



Resolución Directoral

Callao, 24 de Abril de 2017.

VISTOS:

El Oficio N° 1777-2017-GRC/DIRESA/DG/OEPE emitido por la Dirección Regional de Salud del Callao, el Memorando N° 193-2017-HNDAC/OEPE, emitido por la Oficina Ejecutiva de Planeamiento Estratégico, y;

CONSIDERANDO:

Que, el Hospital Nacional Daniel Alcides Carrion es un órgano desconcentrado de la Dirección Regional de Salud del Callao, de conformidad a lo establecido por Ordenanza Regional N° 000026, de fecha 06 de julio de 2012, que modificó el Reglamento de Organización y Funciones de la Dirección Regional de Salud del Callao;

Que, mediante Resolución Directoral N° 980-2014-GRC/DIRESA/DG se aprobó la Directiva Administrativa N° 015-2014-DIRESA/OEPE V.01 - "Directiva Administrativa para el Planeamiento Operativo, Presupuestal y de Inversiones" cuyo alcance y ámbito de aplicación es obligatoria, entre otros, para los órganos desconcentrados de la Dirección Regional de Salud del Callao;

Que, sobre el particular, bajo dicho contexto normativo, la Oficina Ejecutiva de Planeamiento Estratégico de Dirección Regional de Salud mediante Informe N° 069-2017-GRC/DIRESA/OEPE, remite opinión favorable, respecto a la propuesta del Plan Operativo Anual 2017 del Hospital Nacional Daniel Alcides Carrion;

Que, el referido Plan Operativo Anual 2017, consta de cuatro (04) capítulos, lo cuales se encuentra divididos: generalidades, diagnóstico situacional, objetivos generales, y programación de actividades operativas, respectivamente;

Que, sobre el particular, el literal c) del artículo 8 del Reglamento de Organización y Funciones del Hospital Nacional Daniel Alcides Carrion, aprobado por Ordenanza Regional N° 000006, de fecha 06 de febrero de 2013, establece como atribución y responsabilidad de la Dirección General, la aprobación del Plan Estratégico, Plan Operativo, Plan Anual de Adjudicaciones y Contrataciones, así como otros documentos de gestión que correspondan, según las normas vigentes;

Que, en virtud de lo expuesto, se considera pertinente aprobar el Plan Operativo Anual 2017 de la Unidad Ejecutora 401, Hospital Nacional Daniel Alcides Carrion;

De conformidad a lo establecido mediante Ordenanza Regional N° 000026, de fecha 06 de julio de 2012 y Ordenanza Regional N° 000006, de fecha 06 de febrero de 2013; así como lo dispuesto en la Directiva Administrativa N° 015-2014-DIRESA/OEPE V.01 - "Directiva Administrativa para el Planeamiento Operativo, Presupuestal y de Inversiones".



J. RUIZ R.



Con la visación de la Oficina Ejecutiva de Planeamiento Estratégico, la Oficina de Asesoría Jurídica y la Oficina Ejecutiva de Administración;

SE RESUELVE:

Artículo 1.-APROBAR el "Plan Operativo Anual 2017" de la Unidad Ejecutora 401 - Hospital Nacional Daniel Alcides Carrión, que como anexo forma parte integrante de la presente resolución.

Artículo 2.-DISPONER que la Oficina Ejecutiva de Planeamiento Estratégico evalúe la ejecución de las actividades contenidas en el documento técnico aprobado mediante la presente resolución, así como realizar todas las acciones que conlleven a su cumplimiento.

Artículo 3.-ENCARGAR que se remita, en copia y soporte magnético, la presente resolución, así como el documento adjunto del "Plan Operativo Anual 2017" de la Unidad Ejecutora 401 - Hospital Nacional Daniel Alcides Carrión, a la Oficina Ejecutiva de Planeamiento Estratégico de la Dirección Regional de Salud del Callao.

Artículo 4.-PUBLICAR la presente resolución en el Portal Institucional (www.hndac.gob.pe), en cumplimiento a la Ley N° 27806, Ley de Transparencia y Acceso a la Información Pública, y sus modificatorias.

Regístrese, comuníquese y cúmplase.



GOBIERNO REGIONAL DEL CALLAO
HOSPITAL NACIONAL DANIEL ALCIDES CARRIÓN
Dra. María Elena Aguilar Del Aguila
CNP. 021512 RNE. 011809
DIRECTORA GENERAL





**Hospital Nacional
"Daniel Alcides Carrión"
-Callao-**



PLAN OPERATIVO ANUAL 2017

HOSPITAL NACIONAL DANIEL ALCIDES CARRIÓN



Dra. MARÍA ELENA AGUILAR DEL ÁGUILA

DIRECTOR GENERAL

Dr. RICARDO C. CORCUERA RODRÍGUEZ

DIRECTOR ADJUNTO DE GESTIÓN EN LA PRODUCCIÓN DE SERVICIOS DE SALUD

Dr. ELBER DEL AGUILA AGUILAR

DIRECTOR ADJUNTO DE GESTIÓN CLÍNICA

Lic. CÉSAR RAMÍREZ ÁNGELES

DIRECTOR EJECUTIVO DE ADMINISTRACIÓN

Eco. JUAN JOSÉ RUIZ RAMÍREZ

DIRECTOR EJECUTIVO DE PLANEAMIENTO ESTRATÉGICO

UNIDAD DE PLANEAMIENTO Y GESTION INSTITUCIONAL

C.P.C. DORA F. MARÍN CÓRDOVA

Sra. SILVANA PISCOYA



CONTENIDO

	Pág.
PRESENTACIÓN	5
I GENERALIDADES	
1. Visión.....	7
2. Misión.....	7
3. Denominación, naturaleza, fines, objetivos.....	8
Organigrama.....	14
II DIAGNÓSTICO SITUACIONAL	15
1. Análisis de la Demanda de Salud.....	19
2. Indicadores Sanitarios de Morbi-Mortalidad.....	21
3. Análisis de la Oferta	64
4. Análisis Presupuestal.....	87
5. Programación Programas Presupuestales.....	93
6. Identificación y Priorización de Problemas, Necesidades, Oportunidades.....	099
III OBJETIVOS GENERALES DEL PLAN OPERATIVO ANUAL 2017	103
IV PROGRAMACIÓN DE ACTIVIDADES OPERATIVAS (MATRICES)	119



PLAN OPERATIVO ANUAL 2017 DEL HOSPITAL NACIONAL DANIEL ALCIDES CARRIÓN DEL CALLAO



PRESENTACIÓN

El Plan Operativo Anual 2017 constituye un instrumento de gestión que prioriza las actividades más importantes para así alcanzar los objetivos institucionales a corto plazo, ofreciendo un marco de acción para su desarrollo, acorde con el tercer nivel de complejidad, El Hospital no cuenta con población asignada directa, sin embargo cuenta con una importante población de referencia nacional y regional, está enfocada en implementar el modelo de atención integral, que se define como la provisión continua y de calidad para una atención orientada hacia la promoción, prevención, recuperación y rehabilitación en salud salvaguardando los principios del modelo: Universalidad, Equidad, Calidad, Eficiencia, Respeto de los derechos y participación de la comunidad.

El Plan Operativo Anual 2017 se encuentra enmarcado en los Lineamientos de Política Sectorial 2002 – 2017, en los Objetivos del Plan de Gobierno 2011-2021, el Plan Estratégico Institucional 2011-2017 de la Dirección de Salud I Callao y el Plan Estratégico Institucional 2013-2017 del Hospital Nacional Daniel Alcides Carrión del Callao, ofreciendo un marco de acción para su desarrollo, permitiendo su seguimiento para juzgar su eficacia, facilitando a los directivos la posibilidad de proponer medidas correctivas.

El presente documento se formuló de conformidad a la Resolución Ministerial N° 919-2014/MINSA que aprueba la Directiva Administrativa N° 204-MINSA-OGPP V01, "Directiva Administrativa para el Planeamiento Operativo del Ministerio de Salud", y a la Resolución Directoral N° 980-2014-GRC/DIRESA/DG de la Dirección Regional de Salud Callao, que aprueba la Directiva Administrativa N° 015-2014-DIRESA/OEPE V.01, "Directiva Administrativa para el Planeamiento Operativo, Presupuestal y de Inversiones".



I

GENERALIDADES



HOSPITAL NACIONAL DANIEL ALCIDES CARRIÓN

1- VISIÓN

La Región Callao, centro estratégico de interconexión del Perú, ha logrado un desarrollo humano armónico y equilibrado con identidad regional y conciencia ambiental, se brindan servicios públicos y privados eficientes que cubren a toda la población. Es territorialmente ordenada, segura, saludable y ha reducido los niveles de riesgo y vulnerabilidad. Es un nodo de servicios portuarios, aeroportuarios y logísticos de vanguardia en el Pacífico, potenciando el comercio internacional. Ha alcanzado un desarrollo industrial competitivo, eco eficiente y socialmente responsable, articulando a las grandes, medianas, pequeñas y micro empresas, generando empleos dignos para la población chalaca. Presenta una oferta cultural, recreacional y turística con estándares de calidad. La Región ha alcanzado altos niveles de gobernabilidad, basada en valores, principios éticos, participación ciudadana, transparencia, equidad e inclusión social.

* Visión Concertada de la Región Callao 2021, aprobado mediante Acuerdo de Concejo Regional N°062 del 28.12.2010.

El Hospital Nacional Daniel Alcides Carrión es una institución acreditada. Reconocido por su excelencia en el manejo especializado de la salud, con talento humano capacitado y recertificado; con una cultura organizacional proactiva, gestión eficiente e innovadora, desarrollando procesos de mejora continua y que ha logrado la satisfacción de los usuarios.

2-MISIÓN

Organizar y conducir la gestión pública regional de acuerdo a sus competencias exclusivas y delegadas en el marco de las políticas nacionales y sectoriales para contribuir al desarrollo integral y sostenible de la región.

* Misión Institucional elaborada participativamente y en base a la Visión del PDCRC 2011-2021.

Somos un Hospital Nacional, categoría III-1, en la Región Callao, comprometidos con la salud de la población, que brinda atención especializada e integral con trato digno, solidario, y respetuoso de la interculturalidad e igualdad de género; con equipos multidisciplinarios altamente capacitados y tecnología moderna; que desarrolla actividades de docencia e investigación.

3- DENOMINACION, NATURALEZA Y FINES

Descripción de la Unidad Ejecutora u Orgánica

El "HOSPITAL NACIONAL DANIEL ALCIDES CARRIÓN", constituido en un inicio por el Hospital de Varones Daniel Alcides Carrión y el Hospital Docente San Juan de Dios, inaugurados en 1941 y 1968, respectivamente, en 1971 se unificaron ambos locales con el nombre de Complejo Hospitalario "Daniel Alcides Carrión", oficializándose este acto mediante Resolución Ministerial N° 0269-91-SA/DM del 15 de marzo de 1991, posteriormente el complejo es designado HOSPITAL NACIONAL DANIEL ALCIDES CARRION, categoría que se otorga a aquellas instituciones de salud que brindan atención especializada, con capacidad para resolver problemas de mayor complejidad.

El Hospital Nacional Daniel Alcides Carrión de categoría III-1 es la Unidad Ejecutora N° 401 del Pliego 464 Gobierno Regional Callao, incorporado como Órgano Desconcentrado de la Dirección Regional de Salud Callao; mediante Ordenanza Regional N° 003 del 05 de febrero del 2009.

El Hospital Nacional Daniel Alcides Carrión (HNDAC) como establecimiento de salud, por definición pertenece al tercer nivel de atención y es responsable de satisfacer las necesidades de salud de la población brindando atención integral ambulatoria y hospitalaria altamente especializada, con énfasis en la recuperación y rehabilitación de problemas de salud a través de unidades productoras de servicios de salud médico-quirúrgicos de alta complejidad. No tiene población asignada directa, sino población de referencia nacional y regional, constituyendo igualmente el centro de referencia de mayor complejidad nacional y regional.

Tiene como objetivo ser modelo de calidad en los servicios de salud, debiendo tener un mayor énfasis en la satisfacción del cliente, donde influirá la respuesta al tratamiento del enfermo. Actualmente, el Hospital Nacional Daniel Alcides Carrión cuenta con 486 camas para hospitalización a fin de atender la demanda de las especialidades de Medicina, Gineco-Obstetricia, Pediatría y Cirugía. Cuenta con servicios de atención de paciente críticos como las Unidades de Cuidados Intensivos e Intermedios de adultos, niños y recién nacidos, el Pabellón de Quemados, único en el Callao, además de 8 salas de Operaciones y un Centro Quirúrgico de Emergencia, en este año se ha incorporado el Departamento de Hospital de Día en el que se da atención de cirugía de corta estancia y de tratamientos médicos de corta estancia, el Departamento de Oncología que realiza la atención médica integral en las especialidades oncológicas, el Departamento de Atención Ambulatoria y Hospitalización, que realiza la gestión del proceso de atención ambulatoria y hospitalización que acuden a nuestro hospital.

En la Consulta Externa se atiende aproximadamente 4,655 atenciones mensuales entre todas las especialidades médicas, quirúrgicas, en los turnos de mañana y tarde, en el servicio de Emergencia se recibe en promedio 1,967 pacientes mensuales con tenciones durante las 24 horas del día los 365 días del año.



J. RUIZ



U. FLANES



C. RAMIREZ



ORGANIZACIÓN

El Hospital Nacional Daniel Alcides Carrión es un órgano desconcentrado de la DIRESA Callao y tiene una organización orgánica y funcional estructurada en forma lógica y en concordancia con la normatividad legal vigente.

Los órganos y unidades orgánicas que conforma el Hospital, son los siguientes:

01. ÓRGANO DE DIRECCIÓN

01.1. Dirección General

02. ÓRGANO DE CONTROL

02.1. Órgano de Control Institucional

03. ÓRGANOS DE ASESORAMIENTO

03.1. Oficina Ejecutiva de Planeamiento Estratégico

03.2. Oficina de Asesoría Jurídica

03.3. Oficina de Gestión de la Calidad

03.4. Oficina de Epidemiología y Salud Ambiental

04. ÓRGANOS DE APOYO

04.1. Oficina Ejecutiva de Administración

04.1.1. Oficina de Administración de Recursos Humanos

04.1.2. Oficina de Logística

04.1.3. Oficina de Contabilidad y Finanzas

04.1.4. Oficina de Infraestructura, Ingeniería Biomédica y Servicios Generales

04.1.5. Oficina de Control Patrimonial

04.2. Oficina de Estadística y Sistemas Informáticos

04.3. Oficina de Imagen Institucional

04.4. Oficina de Seguros

04.5. Oficina de Apoyo a la Docencia e Investigación

05. ÓRGANOS DE LÍNEA

05.1. Departamento de Atención Ambulatoria y Hospitalización

05.1.1. Servicio de Consulta Externa

05.1.2. Servicio de Hospitalización

05.1.3. Servicio de Preventorio y Salud Pública

05.2. Departamento de Hospital de Día

05.3. Departamento de Medicina

05.3.1. Servicio de Medicina I

05.3.2. Servicio de Medicina II

05.3.3. Servicio de Cardiología

05.3.4. Servicio de Endocrinología

05.3.5. Servicio de Dermatología

05.3.6. Servicio de Gastroenterología

05.3.7. Servicio de Reumatología



- 05.3.8 Servicio de Enfermedades Infecciosas y Tropicales
- 05.3.9 Servicio de Neumología
- 05.3.10 Servicio de Neurología
- 05.3.11 Servicio de Psiquiatría
- 05.3.12 Servicio de Nefrología
- 05.3.13 Servicio de Geriatría

05.4 Departamento de Cirugía

- 05.4.1 Servicio de Cirugía General I
- 05.4.2 Servicio de Cirugía General II
- 05.4.3 Servicio de Cirugía Pediátrica
- 05.4.4 Servicio de Cirugía Plástica y Quemados
- 05.4.5 Servicio de Neurocirugía
- 05.4.6 Servicio de Oftalmología
- 05.4.7 Servicio de Otorrinolaringología, Cabeza y Cuello
- 05.4.8 Servicio de Urología
- 05.4.9 Servicio de Ortopedia y Traumatología
- 05.4.10 Servicio de Cirugía Tórax y Cardiovascular

05.5 Departamento de Oncología

- 05.5.1 Servicio de Hematología
- 05.5.2 Servicio de Oncología Clínica
- 05.5.3 Servicio de Oncología Quirúrgica

05.6 Departamento de Ginecología y Obstetricia

- 05.6.1 Servicio de Ginecología
- 05.6.2 Servicio de Médico Quirúrgico de Obstetricia
- 05.6.3 Servicio de Alto Riesgo Obstétrico
- 05.6.4 Servicio de Obstétricas

05.7 Departamento de Pediatría

- 05.7.1 Servicio de Pediatría I
- 05.7.2 Servicio de Pediatría II
- 05.7.3 Servicio de Neonatología
- 05.7.4 Servicio de Cuidados Intensivos Pediátricos

05.8 Departamento de Emergencia y Cuidados Críticos

- 05.8.1 Servicio de Emergencia
- 05.8.2 Servicio de Cuidados Intensivos Adultos
- 05.8.3 Servicio de Cuidados Intermedios Adultos
- 05.8.4 Servicio de Gestión del Riesgo de Desastres

05.9 Departamento de Medicina de Rehabilitación

- 05.9.1 Servicio de Medicina de Rehabilitación Niños
- 05.9.2 Servicio de Medicina de Rehabilitación Adultos

05.10 Departamento de Anestesiología y Centro Quirúrgico



J. RUIZ R.



05.11 Departamento de Patología Clínica y Anatomía Patológica

05.11.1 Servicio de Patología Clínica

05.11.2 Servicio de Banco de Sangre y Hemoterapia

05.11.3 Servicio de Anatomía Patológica

05.12 Departamento de Diagnóstico por Imágenes

05.13 Departamento de Farmacia

05.13.1 Servicio de Farmacotecnia y Almacén

05.13.2 Servicio de Dispensación

05.13.3 Servicio de Dosis Unitaria

05.14 Departamento de Enfermería

05.14.1 Servicio de Enfermería de Consulta Externa

05.14.2 Servicio de Enfermería en Hospitalización de Medicina y Especialidades Médicas

05.14.3 Servicio de Enfermería en Hospitalización de Cirugía General y Especialidades Quirúrgicas

05.14.4 Servicio de Enfermería en Hospitalización de Ginecología y Obstetricia

05.14.5 Servicio de Enfermería en Hospitalización de Pediatría

05.14.6 Servicio de Enfermería en Hospitalización de Neonatología

05.14.7 Servicio de Enfermería en Emergencia y Cuidados Críticos

05.14.8 Servicio de Enfermería en Salas de Operaciones y Recuperación

05.14.9 Servicio de Enfermería en Central de Esterilización

05.15 Departamento de Odontología

05.16 Departamento de Psicología

05.17 Departamento de Nutrición y Dietética

05.18 Departamento de Servicio Social

- **Preventorio:** Desde el 29 de Abril de 2005 se cuenta con el Preventorio, proyecto conjunto entre la Sociedad Americana del Cáncer, el Instituto Especializado de Enfermedades Neoplásicas, Capital Technology Services, Inc. y ADAINEN, creado como un programa de prevención y detección precoz del cáncer, cuyo objetivo es promover una cultura preventiva en salud y mejorar la calidad de vida, brindando una atención personalizada y fortaleciendo las intervenciones preventivas como la consejería y el tamizaje para así reducir la morbimortalidad asociada al cáncer, actualmente es el Servicio de Preventorio y Salud Pública y es parte del Departamento de Atención Ambulatoria y Hospitalización.



II

DIAGNÓSTICO SITUACIONAL DEL H.N.D.A.C

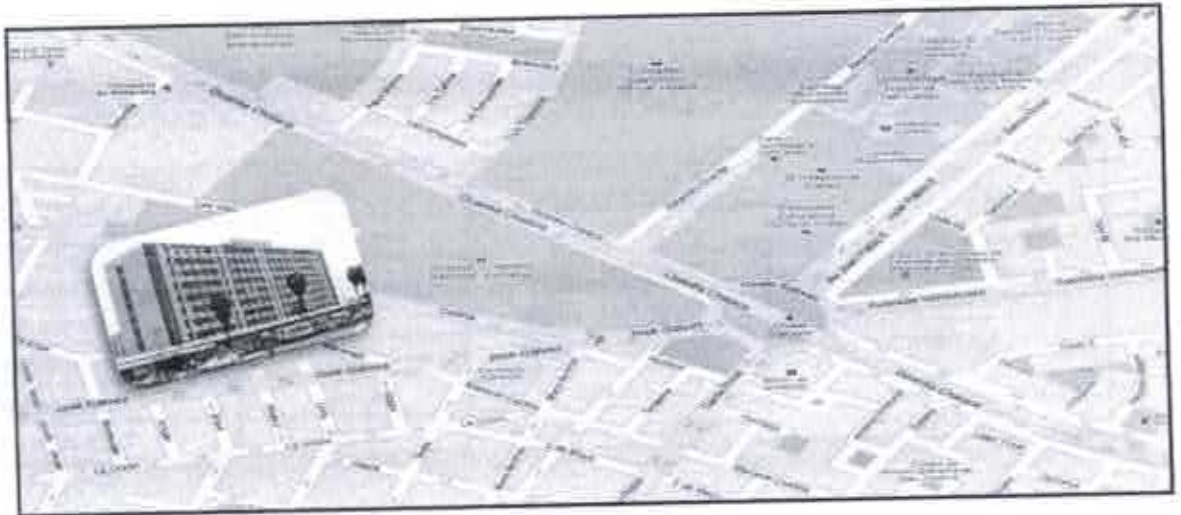


SITUACIÓN DE SALUD

Ubicación Geográfica

El Hospital Nacional Daniel Alcides Carrión se encuentra ubicado en la Av. Guardia Chalaca N° 2176, Distrito de Bellavista en la Región Callao.

Comprende un área de terreno de 49,247.94 m², con un área construida de 50,947.76 m² y cuenta con 29,379.55 m² de espacios libres.



Accesibilidad al HNDAC

El HNDAC está estratégicamente ubicado ya que cuenta con múltiples accesos por avenidas principales: La Marina, Venezuela, Colonial y pronto por la Costanera. Solo la distancia con el Distrito de Ventanilla es importante, pero es probable se vea reducida con la nueva carretera de Gambeta.

Por la información que se tiene la población que acude es de la Región Callao que está caracterizada en un 100% de área urbana.

Asimismo, es estratégico para el país toda vez que es la puerta de entrada internacional vía marítima y aérea.

ACCESIBILIDAD DE LOS CENTROS DE SALUD BASE/HOSPITALES DE LOS DISTRITOS DEL CALLAO AL HOSPITAL NACIONAL "DANIEL ALCIDES CARRIÓN"

DISTRITO	CENTRO BASE/HOSP. DEL DISTRITO	DISTANCIA	TIEMPO DE LLEGADA EN VEHICULOS
CALLAO	C.S. BONILLA	1.07 km.	10 minutos
BELLAVISTA	C.S. PERU COREA	1.05 km.	8 minutos
CARMEN DE LA LEGUA	HOSP. SAN JOSÉ	7 km.	25 minutos
LA PERLA	C.S. LA PERLA	1 km.	6 minutos
LA PUNTA	C.S. LA PUNTA	3 km.	15 minutos
VENTANILLA	HOSP. VENTANILLA	30 km.	1.05 minutos

2.1 ANÁLISIS DE LA DEMANDA DE SALUD

El Hospital Nacional Daniel Alcides Carrión al no contar con población asignada, atiende a demanda, a pacientes provenientes en la gran mayoría del Callao y sus distritos (87%), el 13% restante de Lima y otros departamentos del país, manteniendo esta característica a lo largo de los años.

Durante el 2016 el promedio de atención ambulatoria fue de 1,666 pacientes por día; aumentó en emergencia el promedio a 505 atenciones diarias y en Hospitalización alcanzó a 181,865 egresos hospitalarios al año.

El Hospital en los últimos años cuenta con profesionales con diversas especialidades, los cuales atienden a pacientes con patologías complejas, la atención se realiza en dos turnos, mañana y tarde. La procedencia de pacientes se puede observar en cuadro siguiente:



HOSPITAL NACIONAL DANIEL ALCIDES CARRION
**Número de Atendidos en Consulta Externa según
Procedencia a Diciembre 2016**

PROCEDENCIA	TOTAL ATENDIDOS	%
HOSPITAL NACIONAL DANIEL A. CARRION	71,703	100
CALLAO	46,841	65.33
BELLAVISTA	6,999	9.76
VENTANILLA	4,466	6.23
LA PERLA	2,978	4.15
CARMEN DE LA LEGUA REYNOSO	530	0.74
LA PUNTA	370	0.52
LIMA METROPOLITANA	7,026	9.80
LIMA PROVINCIAS	198	0.28
OTROS DISTRITOS	2,295	3.20

FUENTE : Base de Datos HIS - HIS DIS Area de Procesamiento de Datos UE -OEIT-HNDAC

ELABORACION : Area de Análisis y Desarrollo - UE- OEIT-HNDAC

Los pacientes atendidos de los distritos del Callao y de otros distritos de Lima, incluso de provincias del país. A Diciembre del 2016 tenemos 71,703 de pacientes atendidos.

La distribución según grupo etéreo en el cuadro siguiente +

HOSPITAL NACIONAL DANIEL ALCIDES CARRION
Número de Atendidos en Consulta Externa según Grupo Etareo
PERIODO : AÑO 2016

ATENDIDOS	TOTAL	%
Niño (De 0 a 11 años)	14,637	25.14
Adolescente (De 12 a 17 años)	3,817	36.67
Joven (De 18 a 29 años)	8,934	12.46
Adulto (De 30 a 59 años)	26,290	5.32
Adulto Mayor (De 60 años a más)	18,025	20.41
TOTAL	71,703	100



J. RUIZ R.



De las 71,703 atenciones según grupo etéreo, los pacientes atendidos en la mayor parte es del grupo de adolescentes (12ª 17 años) con un 36.67%, Niños de 0 a 11 años 25.14% y de 30 a 59 años la atención es de 5.32%

HOSPITAL NACIONAL DANIEL ALCIDES CARRIÓN NÚMERO DE ATENCIONES Y ATENDIDOS EN CONSULTA EXTERNA, SEGÚN ESTABLECIMIENTO PERIODO AÑO 2016		
MES	Número de Atenciones	Número de Atendidos
HOSPITAL NACIONAL ALCIDES CARRION	559,810	71,703
ENERO	47,734	21,994
FEBRERO	44,225	8,392
MARZO	44,646	6,534
ABRIL	47,440	5,332
MAYO	49,349	5,134
JUNIO	47,873	4,056
JULIO	46,510	3,680
AGOSTO	51,141	3,877
SEPTIEMBRE	51,581	4,121
OCTUBRE	45,302	3,343
NOVIEMBRE	43,058	2,555
DICIEMBRE	40,951	2,685

FUENTE: Base de Datos HIS - HIS DIG Area de Procesamiento de Datos UE-OEIT-HNDAC
 ELABORACION: Area de Analisis y Desarrollo - UE- OEIT-HNDAC

La demanda de atenciones de pacientes de los distritos del Callao y de otros distritos de Lima, a Diciembre del 2016 tenemos 599,810 atenciones realizadas.



PRODUCCION

PRODUCCIÓN ASISTENCIAL DE LOS AÑOS 2015 - 2016

PRODUCCION ASISTENCIAL	2015												TOTAL 2015	2016												TOTAL 2016	
	ENE	FEB	MAR	ABR	MAY	JUN	JUL	AGO	SEP	OCT	NOV	DIC		ENE	FEB	MAR	ABR	MAY	JUN	JUL	AGO	SET	OCT	NOV	DIC		
COTERNA	W ATENCIONES	45,603	42,400	47,361	42,707	39,867	45,296	43,571	44,970	43,542	45,791	45,046	42,647	656,183	48,170	44,234	44,933	47,476	49,380	47,872	46,549	51,194	51,096	45,314	43,685	43,959	589,991
	W ATENDIDOS	30,538	11,991	9,853	4,194	4,289	4,074	6,136	4,858	4,947	3,945	3,697	3,445	112,265	14,342	7,191	5,951	4,289	3,729	3,122	17,398	3,877	4,121	3,343	2,955	2,685	71,703
	W ATENCION MEDICA	25,934	22,145	25,732	21,369	21,459	28,288	27,433	28,910	35,889	22,443	29,973	27,593	593,122	24,812	26,596	23,738	25,532	25,590	24,495	24,499	25,129	25,576	24,436	18,413	20,179	289,475
HOSPITAL COCK	W DIAS PACIENTES	11,676	10,661	12,168	11,912	11,367	11,711	12,108	12,146	12,374	12,949	12,458	12,205	291,599	13,054	12,495	12,897	12,852	12,188	11,571	12,823	12,517	12,395	12,076	11,935	11,588	147,953
	W DIAS CAMA	15,686	13,688	15,386	14,580	15,097	14,610	15,097	15,097	15,210	15,717	15,210	15,717	319,556	15,717	14,703	15,252	14,700	15,252	14,700	14,999	15,285	14,920	15,314	14,920	15,314	182,964
	W EGRESOS	1,341	1,217	1,424	1,328	1,457	1,340	1,224	1,258	1,278	1,458	1,404	1,332	27,938	1,341	1,497	1,471	1,448	1,561	1,423	1,333	1,387	1,347	1,403	1,302	1,345	16,756
	ESTANCIA PROMEDIO	8.21	7.39	7.85	8.28	7.79	7.66	8.17	8.67	9.25	8.13	7.76	8.69	21.57	9.37	8.82	8.75	8.74	7.81	8.14	9.69	9.07	9.95	8.91	9.17	8.91	8.81
	OCUPACION	78.40	77.50	80.70	81.40	79.50	80.35	80.50	80.10	80.90	81.40	82.00	78.00	106.34	83.31	85.57	84.36	85.72	79.92	78.38	85.43	82.29	82.22	78.86	80.53	75.61	81.74
	DIAS DE ESTANCIA	16,525	8,677	10,542	10,995	10,107	9,734	9,496	10,694	10,395	11,262	10,365	11,108	213,987	10,017	10,740	10,792	11,084	11,037	4,904	8,570	10,348	8,924	10,271	9,914	10,251	122,482
	EMERGENCIA	W ATENCIONES	6,682	7,263	8,360	8,195	6,531	8,336	7,346	8,165	8,704	8,293	6,691	8,521	186,111	8,541	10,199	10,844	8,965	8,385	8,340	7,925	8,705	9,107	8,939	8,371	8,616
GRUPO		941	95	547	547	528	523	691	621	696	560	593	577	12,142	867	742	782	691	724	668	693	463	518	575	549	721	7,793
TRAUMATOLOGIA		742	616	592	593	566	693	628	703	743	697	693	542	14,319	671	624	683	746	783	719	695	519	635	711	644	619	6,688
GINECO OBSTETRICIA		1,283	1,200	1,324	1,215	1,103	1,166	1,328	1,380	1,282	1,109	666	540	28,590	965	878	844	651	695	622	613	795	694	761	674	699	10,330
MEDICINA		4,067	3,570	4,567	4,365	4,638	4,928	3,683	3,843	4,165	4,095	4,375	4,361	86,310	4,742	5,569	5,404	4,361	4,951	3,688	3,754	4,717	4,714	4,375	4,310	4,314	63,917
PEDIATRIA		1,895	1,744	1,964	2,302	2,051	1,897	1,572	1,544	1,838	1,720	2,008	1,899	29,121	2,295	2,995	2,701	2,467	2,571	2,156	2,056	2,120	2,328	2,389	2,054	2,044	27,327
TRAUMA SHOCK		84	78	86	84	88	89	95	94	100	9	7	15	1,491	0	0	0	0	0	0	0	0	0	0	0	0	0
INTERVENCIÓN QUIRURGICA		W CIRUGIAS	75	65	791	727	712	611	716	743	754	832	778	732	15,674	695	721	730	688	616	691	673	695	691	651	623	793
	CO EMERGENCIA	235	223	294	269	287	314	251	246	275	307	293	294	6,916	233	244	219	226	260	235	244	246	260	246	246	236	3,046
	CO P/NO	289	269	417	390	544	429	396	398	423	401	417	386	8,354	289	307	320	320	417	323	323	366	366	392	432	396	4,178
	CO REG DA	71	74	100	88	71	82	77	111	95	94	88	82	1,804	67	100	102	73	68	77	77	83	85	75	63	60	360
	GRUPO DEL P/NO CARDIAC OFIOLÓGICA														126	140	129	136	148	144	165	171	227	235	202	209	2,096
PARTOS	W PARTOS	301	314	386	397	314	315	385	313	330	422	377	365	6,824	306	307	316	332	326	335	337	316	328	293	305	323	3,647
	VAGINALES	217	198	219	217	206	202	285	222	232	253	250	236	4,823	227	241	235	245	226	243	228	217	227	199	216	228	2,710
	CESAREA	84	116	167	180	108	113	100	90	98	169	127	129	2,001	79	66	81	87	100	92	89	99	98	92	89	95	1,137

FUENTE: Base de Datos: HUS-EGRESOS-EMERGENCIA-INTERVENCIÓN QUIRURGICA- CENSO PARTOS. Oficina de Estadística Informática



2.2 INDICADORES

INDICADORES DE ATENCION AMBULATORIA

SEGUNDO SEMESTRE - AÑOS 2012 / 2013 / 2014 / 2015 / 2016

INDICADOR DE PRODUCTIVIDAD	FORMA DE CALCULO	2014		2015		2016	
		II SEMESTRE	RESULTADO	II SEMESTRE	RESULTADO	II SEMESTRE	RESULTADO
CONCENTRACION EN CONSULTA EXTERNA	$\frac{\text{N}^\circ \text{ Atenciones o Consultas}}{\text{N}^\circ \text{ Atendidos}}$	428,060	6.37	278,186	8.19	559,991.00	7.81
		67,227		33,979		71,703.00	
RECETAS POR CONSULTA	$\frac{\text{N}^\circ \text{ Recetas Atendidas}}{\text{N}^\circ \text{ Atenciones}}$	353,267	0.83	208,161	0.75	404,250	0.72
		428,060		278,186		559,991	
ANALISIS DE LABORATORIO POR CONSULTA	$\frac{\text{N}^\circ \text{ Análisis Clínicos en Consulta}}{\text{N}^\circ \text{ Atenciones}}$	364,050	0.85	240,535	0.86	483,108	0.86
		428,060		278,186		559,991	
EXAMENES RADIOLOGICOS POR CONSULTA	$\frac{\text{N}^\circ \text{ de Exámenes Radiológicos}}{\text{N}^\circ \text{ Atenciones}}$	91,896	0.21	52,521	0.19	112,669	0.20
		428,060		278,186		559,991	

INDICADORES DE ATENCION HOSPITALIZACION (Incluyendo Áreas Críticas)

SEGUNDO SEMESTRE - AÑOS 2014 / 2015 / 2016

RENDIMIENTO O EFICIENCIA	FORMA DE CALCULO	2014		2015		2016	
		II SEMESTRE	RESULTADO	II SEMESTRE	RESULTADO	II SEMESTRE	RESULTADO
Rendimiento cama	$\frac{\text{N}^\circ \text{ de egresos del servicio}}{\text{N}^\circ \text{ camas disponibles del servicio}}$	14,650	5.02	8,107	2.74	16,756	2.82
		2,916		2,962		5,944	
Porcentaje de ocupación de cama	$\frac{\text{N}^\circ \text{ total días paciente} \cdot 100}{\text{Total días cama disponibles}}$	12,202,384	68.79	7,317,500	80.81	14,795,300	81.74
		177,390		90,550		180,994	
Promedio de permanencia o días de estancia	$\frac{\text{N}^\circ \text{ total días paciente}}{\text{Total de egresos}}$	132,206	9.02	73,175	9.03	147,953	8.83
		14,650		8,107		16,756	
Intervalo de sustitución	$\frac{\text{Días cama disponibles} \cdot \text{N}^\circ \text{ días paciente}}{\text{N}^\circ \text{ egresos en el periodo}}$	45,184	3.08	17,375	2.14	33,041	1.97
		14,650		8,107		16,756	
Camas hospitalarias	$\frac{\text{N}^\circ \text{ de camas disponibles del servicio}}{\text{N}^\circ \text{ egresos en el periodo}}$	486	486	507	507	494	494
Tasa de Mortalidad	$\frac{\text{Total de fallecidos} \cdot 100}{\text{N}^\circ \text{ de egresos}}$	60,000	4.10	40,500	5.00	69,400	4.14
		14,650		8,107		16,756	



I. RUIZ R.



❖ Rendimiento de cama

Como podemos observar, del año 2014 al año 2016, este indicador tiende a disminuir progresivamente, 2014 (5.02) y 2015 (2.74). Y en el, 2016 el número de egresos hospitalarios que fue 16,756 entre el número de camas disponibles 5,944 registrado en el mismo periodo de tiempo nos da un indicador de (2.82 que comparado con el año anterior subió.

❖ Porcentaje de ocupación de cama

Apreciamos un incremento en el tiempo en relación al número total de días paciente; se presentó un incremento desde el año 2014 al año 2016, hubo un incremento, en donde se llegó al 81.74%.

❖ Promedio de permanencia o días de estancia media

En el año 2014 este indicador alcanzó 9.02 reflejando un ligero aumento con respecto al 2015 (9.03%), y en el 2016 fue de baja con (8.83%)

❖ Intervalo de sustitución

Este indicador disminuyó progresivamente en el año 2016 a 1.97% días/cama por egreso en relación al año anterior de 2.14 días cama por egreso y 2014 (3.08).

❖ Tasa de Mortalidad

La tasa de mortalidad en el 2014 fue de (4.10%) en consulta externa como en hospitalización ya que por el nivel de atención del Hospital Carrión, llegan los casos más complejos. En el año 2014 hay un aumento de la tasa de mortalidad a 4.1%, pero en el año 2015 hay un aumento, llegando al 5.00%, para el 2016 aumento el número de fallecidos pero el número de egresos subió dando como resultado una tasa de mortalidad menor al periodo 2015.



J. RUIZ R



HOSPITAL NACIONAL DANIEL ALCIDES CARRION
NUMERO DE ATENDIDOS EN CONSULTA EXTERNA, SEGUN SERVICIO
PERIODO AÑO 2016

DEPARTAMENTO - SERVICIOS	TOTAL	ENE	FEB	MAR	ABR	MAY	JUN	JUL	AGO	SEP	OCT	NOV	DIC
DEPARTAMENTO DE CIRUGIA													
Cirugia	3705	723	439	351	329	334	310	295	315	261	284	26	36
Cirugia Cabeza y Cuello	1027	161	64	83	89	113	80	48	90	112	53	60	64
Cirugia Pediatría	1375	207	147	106	129	100	91	106	98	129	107	74	81
Cirugia Plástica y Quemados	945	292	97	74	66	67	57	48	50	55	54	29	46
Cirugia Torácica y Cardiovascular	1091	170	147	58	53	112	87	80	106	80	62	38	38
Neurocirugia	1817	291	176	158	139	146	163	131	152	135	122	98	106
Oftalmología	16686	1974	1503	1383	1259	1180	1405	1749	1493	1194	1174	1174	1198
Oftalmología Pediatría	2358	451	220	251	164	261	188	150	108	124	176	132	130
Otorrinolaringología	5096	598	358	393	461	423	384	375	512	358	405	440	391
Otorrinolaringología Pediatría	1712	175	162	166	161	145	136	119	121	156	151	109	109
Traumatología	8438	964	738	711	733	753	701	623	699	741	705	577	493
Urología	5566	805	777	478	414	485	397	352	427	407	354	654	318
DEPARTAMENTO DE GINECO-OBSTETRICIA													
Ginecología	8780	1095	848	764	741	707	664	583	764	649	751	429	785
Infertilidad	194	0	0	0	0	0	33	36	33	23	25	25	19
Monitoreo Fetal	405	0	0	0	0	0	0	1	78	73	51	68	132
Obstetricia	4523	538	455	407	415	342	337	336	350	387	343	300	315
Psicoprofilaxis	2534	363	278	286	278	232	181	246	230	306	197	0	37
DEPARTAMENTO DE MEDICINA													
Cardiología	14283	1359	1283	1132	1222	1125	1092	1158	1229	1321	1011	1038	1113
Dermatología	7484	1182	725	542	649	625	462	678	301	541	457	552	770
Endocrinología	8409	1065	824	811	746	835	678	666	760	775	595	228	376
Gastroenterología	7377	1032	710	508	630	620	561	642	709	657	532	302	474
Geriatría	602	66	46	8	30	14	17	14	29	179	118	56	19
Infectología	2615	447	323	322	164	192	218	171	215	164	134	114	151
Medicina Interna	10131	1005	877	821	1002	922	886	704	1082	957	826	521	578
Nefrología	2083	340	219	200	177	172	127	161	157	149	158	89	134
Neumología	6514	1076	1140	526	400	557	839	374	393	353	421	216	219
Neurología	10308	678	819	970	1042	734	717	996	972	936	705	839	700
Neurología Pediatría	1928	234	128	165	187	140	182	166	165	176	199	128	98
Psiquiatría	2642	408	229	199	197	187	157	162	178	201	175	197	354
Reumatología	4668	746	522	308	432	403	267	376	309	390	255	306	352
DEPARTAMENTO DE PEDIATRIA													
Pediatría	10221	1183	943	839	901	918	824	896	957	924	765	627	644
DEPARTAMENTO DE ONCOLOGIA													
Hematología Clínica	1511	242	198	128	106	117	107	128	128	88	88	106	75
Oncología	4120	635	511	417	354	400	314	291	304	284	236	187	187
ANESTESIOLOGIA	3883	323	369	377	317	313	304	331	340	319	352	294	244
PREVENTORIO	1748	236	131	115	121	213	117	79	89	177	142	180	148
OPTO. DE MEDICINA REHABILITACION													
Medicina Rehabilitación	6942	876	688	462	489	443	301	560	797	688	538	553	545
Rehabilitación en Aprendizaje	1661	152	151	125	118	129	104	175	140	132	147	164	122
Rehabilitación en Comunicación	124	6	5	6	5	7	16	20	10	18	7	9	15
DEPARTAMENTO DE PSICOLOGIA	6283	1440	384	411	502	631	514	349	427	492	453	382	298
ODONTOGASTOMATOLOGIA													
Cirugia Buco Maxilofacial	446	26	29	34	40	43	41	54	52	8	44	33	42
Odontología General	2622	254	161	186	197	198	203	178	268	274	195	152	136
ACTIVIDADES PREVENTIVO PROMOCIONAL													
Atención Integral del Adulto Mayor	1348	994	1	148	31	146	1	7	8	0	12	0	0
Consultorio Control de Tuberculosis	5920	722	372	151	600	501	676	555	608	395	523	323	494
Crecimiento y Desarrollo	757	53	69	67	62	69	71	46	69	69	30	52	100
Detección de Cáncer Cervico y Mamarlo	1877	241	133	167	105	139	159	138	191	198	181	171	64
Inmunizaciones	3919	762	201	296	313	365	270	270	234	331	242	302	333
Planificación Familiar	3551	463	458	422	337	302	267	211	316	312	251	105	107
SERVICIOS DE APOYO													
Consultoría	3731	365	298	283	247	326	253	229	358	442	338	325	267
Enfermería	5784	1123	297	606	722	585	583	381	337	295	96	462	297
Nutrición	940	97	65	73	48	61	138	81	61	79	76	75	88

FUENTE: Base de Datos HIS - HIS 018 Área de Planeamiento de Datos DE JEST/ANAC

LABORACION: SIMON MANTO, G. MORALES, G. JUNGAC



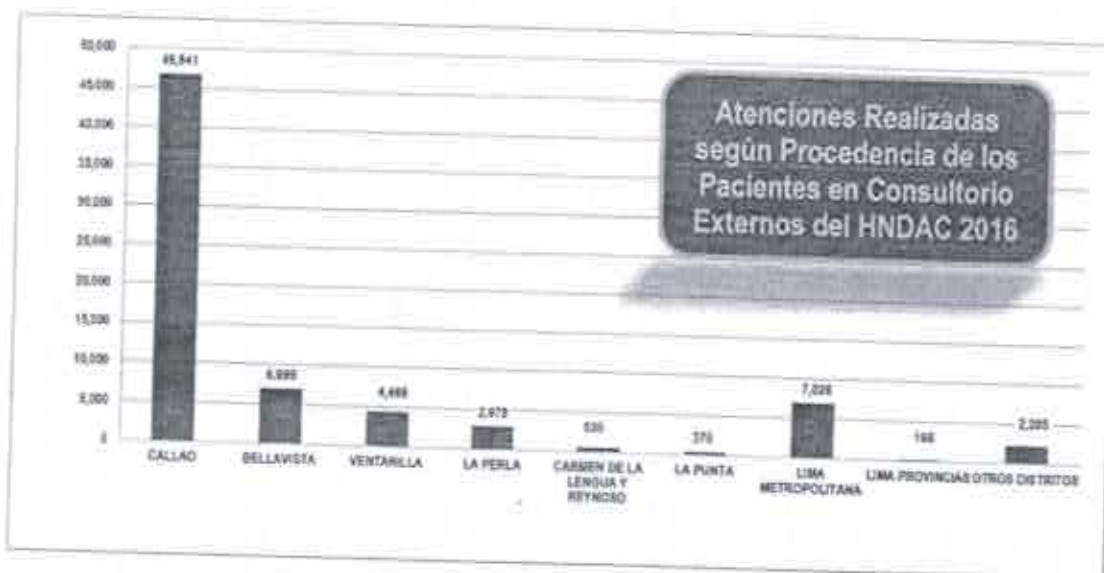
ATENCIONES REALIZADAS SEGÚN PROCEDENCIA DE LOS PACIENTES, EN CONSULTORIOS EXTERNOS DEL HNDAC, 2016

PROCEDENCIA	TOTAL ATENDIDOS	Niño (De 0 a 11 años)	Adolescente (De 12 a 17 años)	Joven (De 18 a 29 años)	Adulto (De 30 a 59 años)	Adulto Mayor (De 60 años a más)	%
HOSPITAL NACIONAL DANIEL A. CARRION	71,703	14637	3817	8934	26290	18,025	100%
CALLAO	46,841	10,061	2,627	5988	16896	11,269	63
BELLAVISTA	6,999	1,556	387	732	2537	1,787	10
VENTANILLA	4,466	1,202	253	611	1656	744	4
LA PERLA	2,978	631	147	329	995	876	5
CARMEN DE LA LEGUA REYNOSO	530	119	30	57	166	158	1
LA PUNTA	370	59	19	29	140	123	1
LIMA METROPOLITANA	7,026	820	261	857	2887	2,201	12
LIMA PROVINCIAS	198	9	6	32	84	67	0.37
OTROS DISTRITOS	2,295	180	87	299	929	800	4

FUENTE: Base de Datos HRB - HIS CDE Área de Planeamiento de Datos UE - GEIT - HNDAC
 ELABORACION: Área de Análisis y Desarrollo - UE - GEIT - HNDAC

Procedencia de las atenciones en Consulta Externa

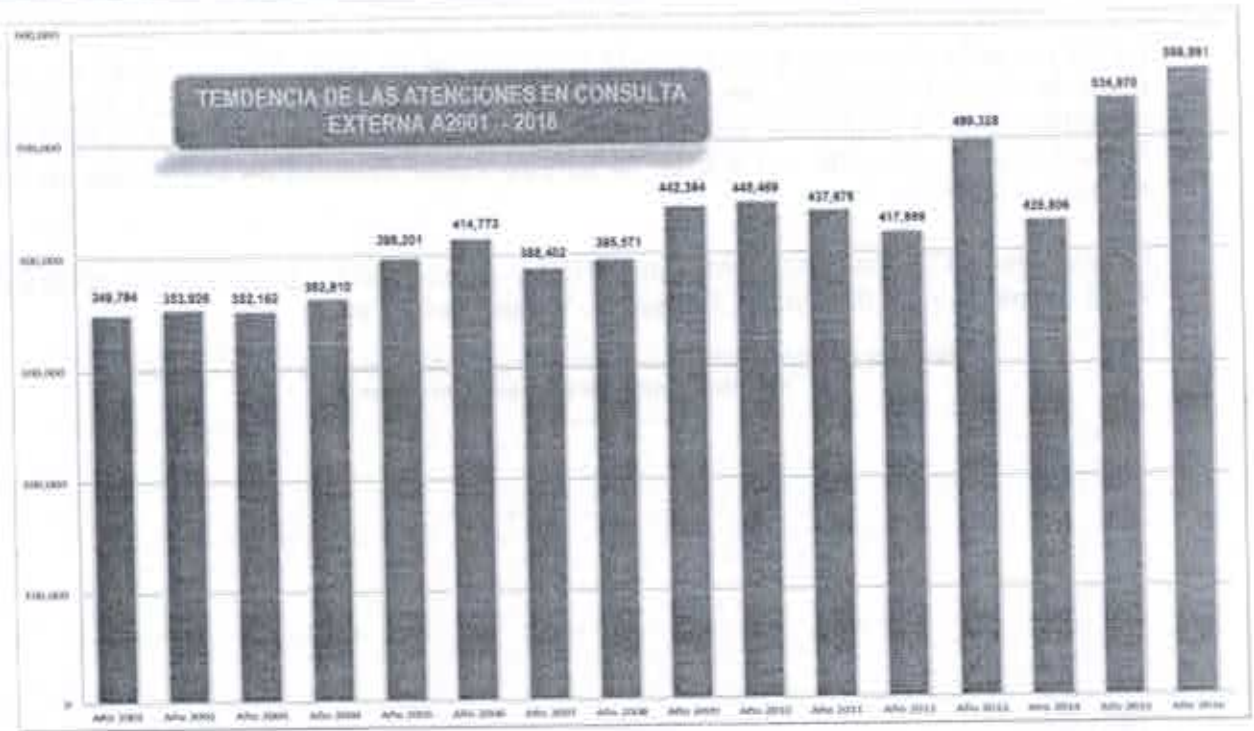
La mayor procedencia de los enfermos en la consulta externa es del distrito del Callao, seguido de Bellavista, Ventanilla y La Perla.



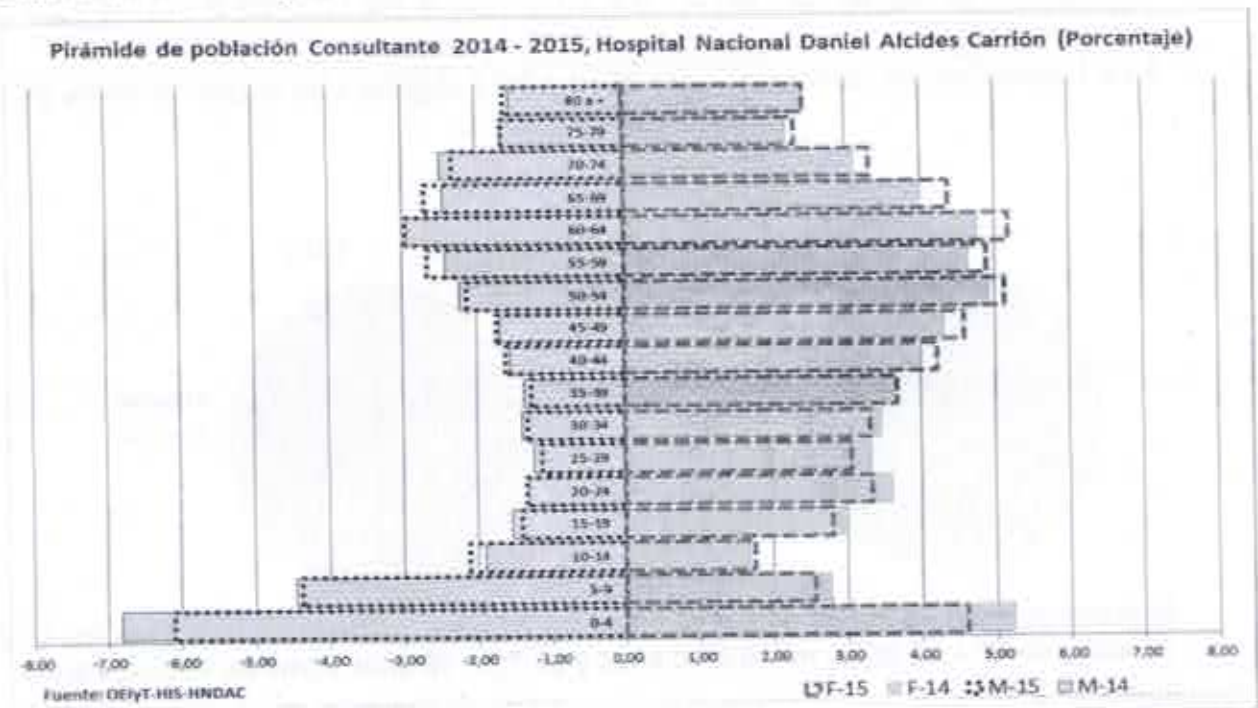
Al analizar la evolución de las atenciones en consulta externa de los años 2001 al 2006, se aprecia una tendencia ascendente, los años 2007 y 2008 descendieron, época en que la población perdió confianza en los servicios que se brindaban, confianza que se recuperó en los siguientes años.

En el año 2012 se nota una disminución debido al impacto de la huelga médica en los hospitales del Ministerio de Salud y de las Regiones del país. En el año 2013, también sufrimos una paralización médica por casi dos meses, que sin embargo no influyó en la atención total anual, en donde vemos un incremento de la consulta médica en más de 80,000 pacientes comparados con el 2012, en el año 2014, sufrimos la huelga más larga del gremio médico, lo que influyó en una menor cantidad de atenciones, llegando a 534,502 menos. En el año 2015 llegamos a la mayor cantidad de atención llegando a 534,502 pacientes.





En cuanto a la pirámide de la población que acude a los deferentes servicios de consulta externa tenemos lo siguiente:



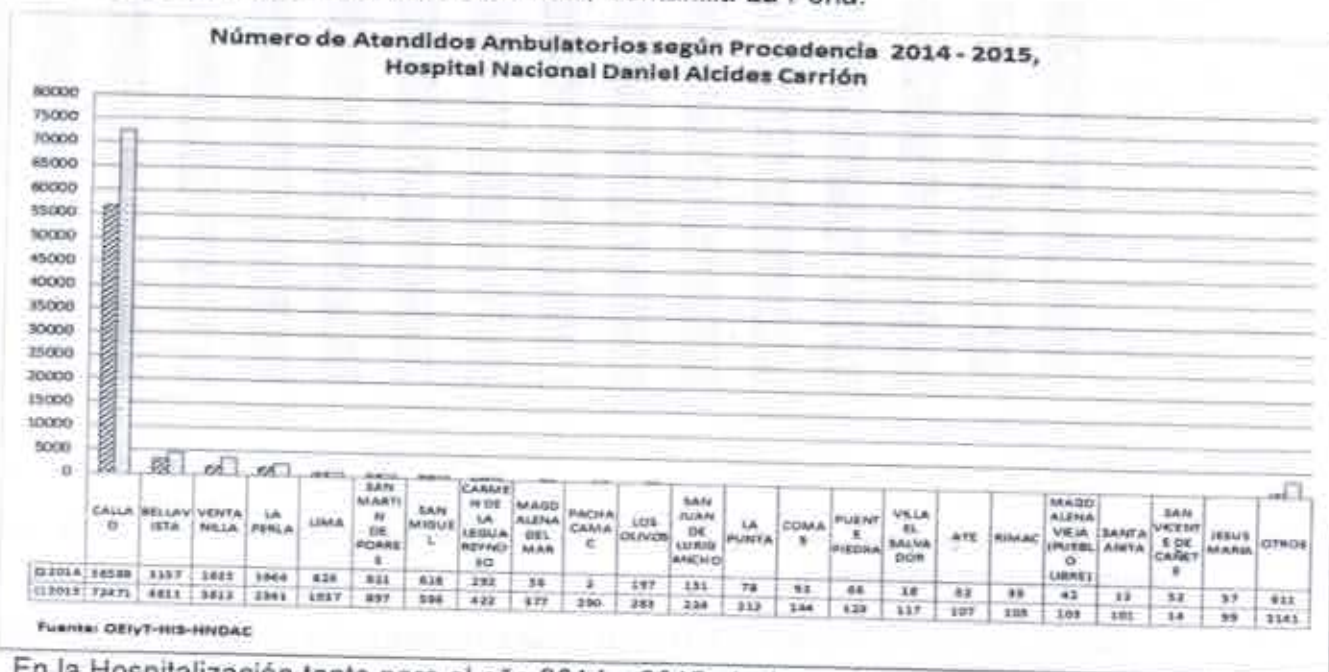
Hospital Nacional Daniel Alcides Carrión
 Oficina de Epidemiología y Salud Ambiental

Como se conoce las etapas extremas de la vida pueden demandar mayor servicios de salud, en la institución y de los dos años analizados el grupo de cero a 4 años va en aumento.




La mayor parte de consulta externa está dada por las mujeres, llegando al 60.4%. Se pudo observar en el mayor grupo, en las mujeres entre la edad de 15 a 44 años, que es la edad reproductiva de la mujer, que acuden para los controles prenatales y la atención del parto. En menores de un año y de 1 a 4 años se apreció mayor cantidad de atenciones en los niños respecto a las niñas.

La procedencia de los consultantes del HNDAC en su mayoría acudió en los años 2014-2015 de los distritos del Callao, Bellavista, Ventanilla La Perla.

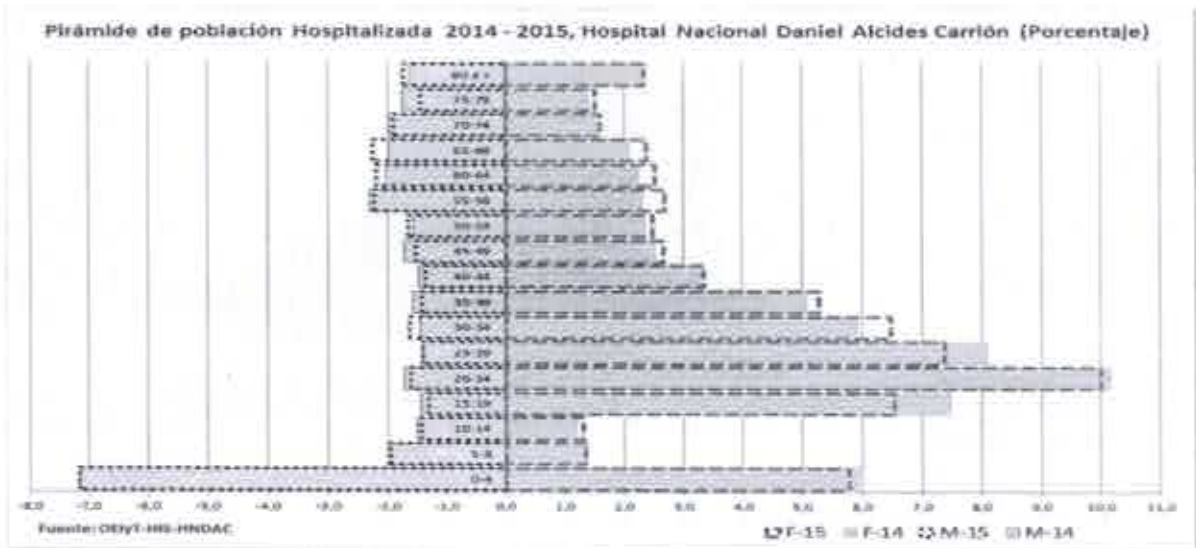


En la Hospitalización tanto para el año 2014 y 2015 el género de mayor demanda es el fe



El grupo de edad de mayor demanda es de 0 a 04 años, seguido de 20 a 24 años, de 25 a 29 años, de 30 a 34 años, de 15 a 19 años y de 35 a 39 años como se visualiza en el siguiente gráfico.

Hospital Nacional Daniel Alcides Carrión
Oficina de Epidemiología y Salud Ambiental



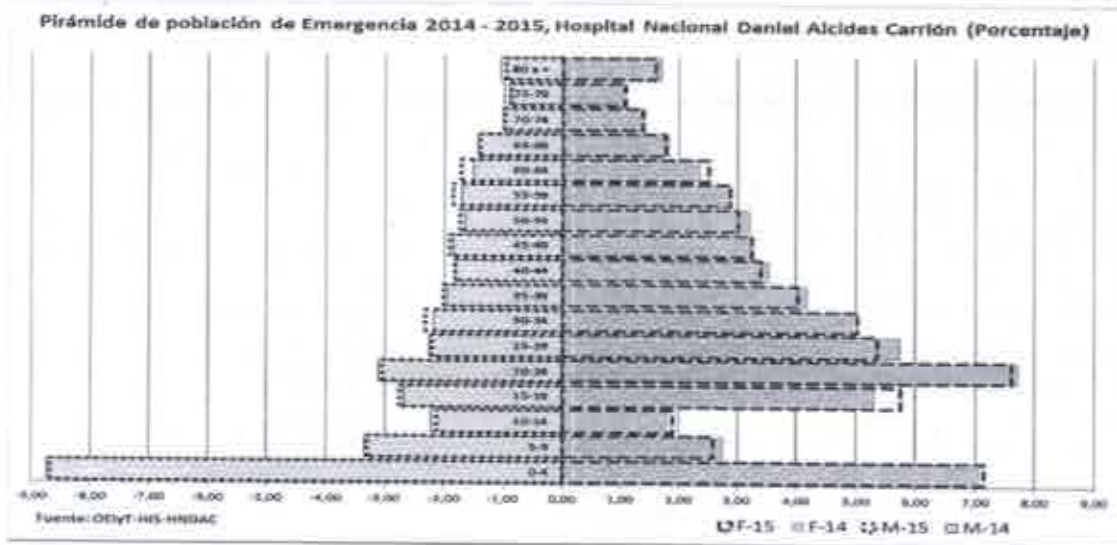
La procedencia de los hospitalizados en el HNDAC en los años 2014-2015, la mayoría acudió de los distritos del Callao, Lima, Ventanilla, Bellavista, La Perla.

ATENCIONES EN EMERGENCIA

En la Emergencia tanto por el año 2014 y 2015 el género de mayor demanda es el femenino.

El grupo de edad de mayor demanda es de 0 a 04 años, seguido de 20 a 24 años, de 15 a 19 años, de 25 a 29 años, de 30 a 34 años, de 35 a 39 años y de 05 a 09 años como se visualiza en el siguiente gráfico.





La procedencia de los usuarios que acuden a la emergencia del HNDAC en su mayoría acudió en los años 2014-2015 de los distritos del Callao, Bellavista, La Perla, Ventanilla y Lima

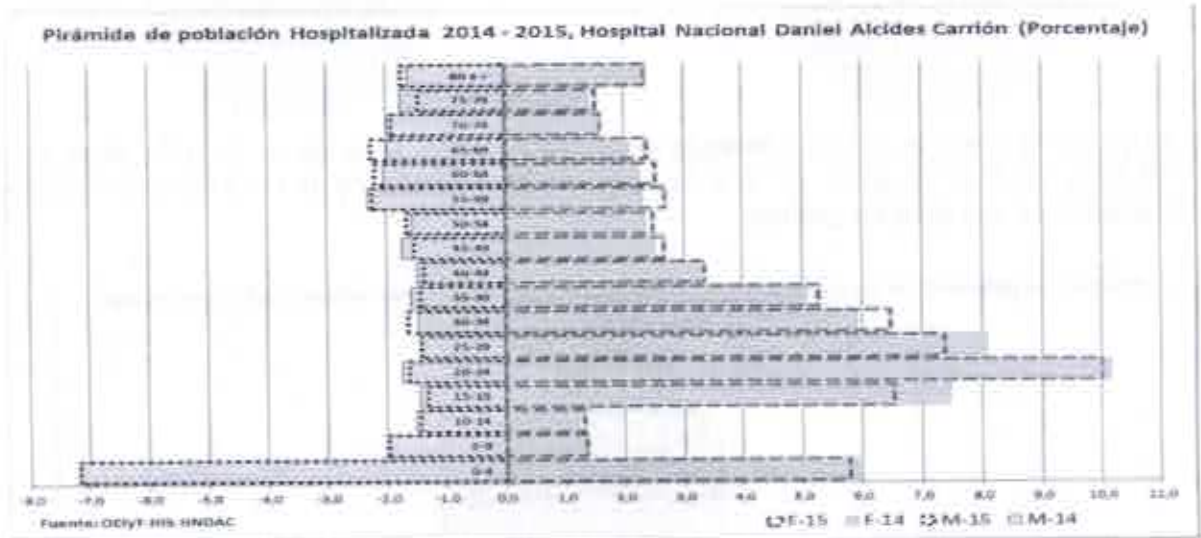


Hospital Nacional Daniel Alcides Carrión

Morbilidad en Emergencia

En Emergencia observamos que entre las diez primeras causas de morbilidad durante el 2015 prevalecen las gastroenteritis y colitis, dolores abdominales, seguida de Faringitis Aguda, Asma, bronquitis asmática, Infección de vías urinarias, Rinofaringitis aguda, Rinitis aguda. Otras complicaciones del trabajo de parto y del parto, Lumbago no especificado, Traumatismo intracraneal y Cefalea.

Oficina de Epidemiología y Salud Ambiental



La procedencia de los hospitalizados en el HNDAC en los años 2014-2015, la mayoría acudió de los distritos del Callao, Lima, Ventanilla, Bellavista, La Perla.

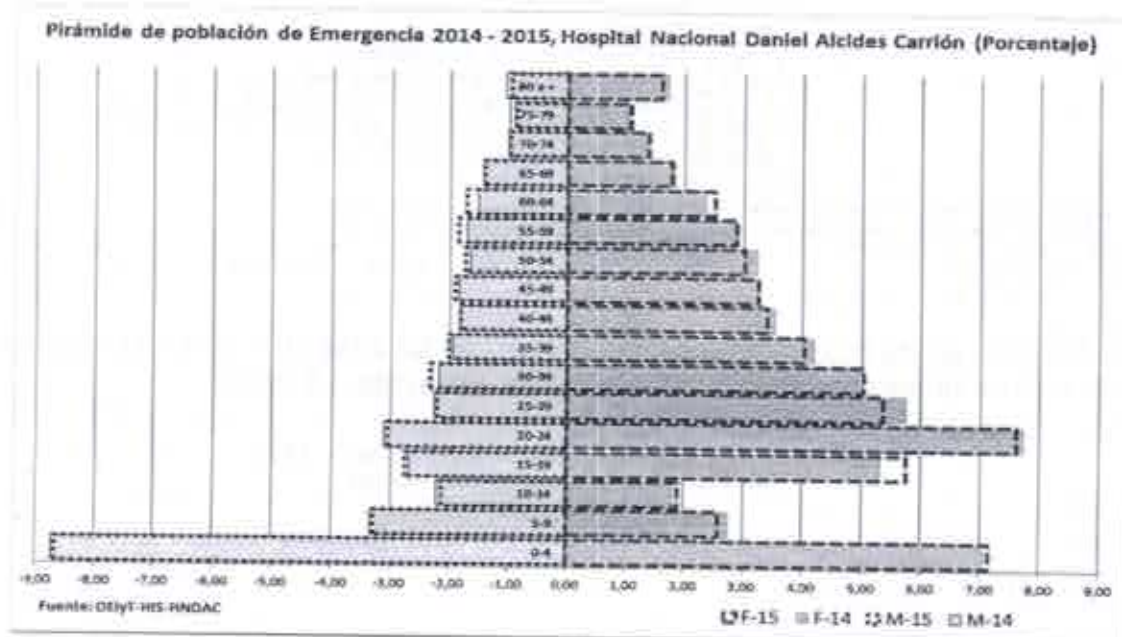


ATENCIONES EN EMERGENCIA

En la Emergencia tanto por el año 2014 y 2015 el género de mayor demanda es el femenino.



El grupo de edad de mayor demanda es de 0 a 04 años, seguido de 20 a 24 años, de 15 a 19 años, de 25 a 29 años, de 30 a 34 años, de 35 a 39 años y de 05 a 09 años como se visualiza en el siguiente gráfico.



La procedencia de los usuarios que acuden a la emergencia del HNDAC en su mayoría acudió en los años 2014-2015 de los distritos del Callao, Bellavista, La Perla, Ventanilla y Lima.





Morbilidad en Emergencia

En Emergencia observamos que entre las diez primeras causas de morbilidad durante el 2015 prevalecen las gastroenteritis y colitis, dolores abdominales, seguida de Faringitis Aguda, Asma, bronquitis asmática, Infección de vías urinarias, Rinofaringitis aguda, Rinitis aguda. Otras complicaciones del trabajo de parto y del parto, Lumbago no especificado, Traumatismo intracraneal y Cefalea.



Fuente: OEI HNDAC – Área de Análisis y Desarrollo

Durante el 2015 la agresión física se presentó en mayor porcentaje en relación a las agresiones por arma de fuego y arma blanca.



**ATENCIONES MÉDICA -REALIZADAS EN TOPICOS
SERVICIO DE EMERGENCIA - ADULTOS HNDAC CALLAO - 2015**

Total	N°	%
Agresión Física	263	55.60%
Agresión Arma Blanca	188	39.75%
Agresión con Arma de Fuego	22	4.65%



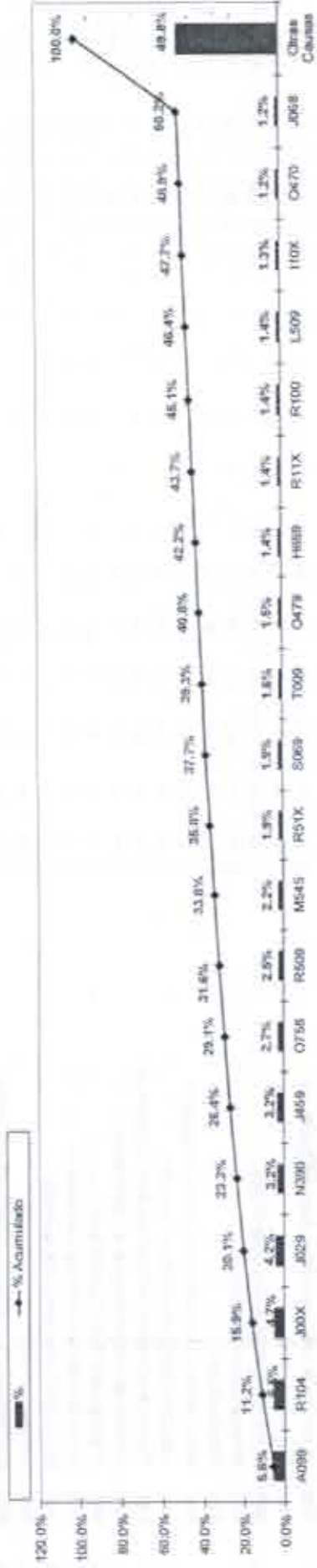
Fuente: Departamento de Emergencia y OEI HNDAC – Unidad de Análisis y Desarrollo.



HOSPITAL NACIONAL "DANIEL ALCIDES CARRIÓN"
OFICINA EJECUTIVA DE PLANEAMIENTO ESTRATEGICO

HOSPITAL NACIONAL DANIEL ALCIDES CARRION
Oficina de Estadística e Informática
PRINCIPALES CAUSAS DE MORBILIDAD GENERAL DEL SERVICIO DE EMERGENCIA

Año : 2016



N° Orden	CODIGO CIE 10	DESCRIPCION	Año 2016												Total	% Acumulado
			ENE	FEB	MAR	ABR	MAY	JUN	JUL	AGO	SEP	OCT	NOV	DIC		
1*	A099	Gastroenteritis y colitis de origen no especificada	819	888	890	852	944	926	908	838	808	808	832	632	7123	5.8%
2*	R104	Otros dolores Abdominales y los no Especificados	525	332	681	601	633	591	568	574	554	528	592	678	6970	11.2%
3*	J00X	Faringitis Aguda, Rinofaringitis Aguda	311	413	565	536	635	582	424	376	389	534	464	680	5989	15.9%
4*	J029	Faringitis Aguda, no Especificada	373	566	518	313	323	256	348	377	542	570	508	581	5284	4.2%
5*	A390	Infeccion de Vias Urinarias, Sitio no Especificado	466	408	429	380	385	352	259	300	364	387	314	311	4043	3.2%
6*	J459	Asma no Especificado, Atena de Aparicion Tardia, Bronquitis Asmaticas(Soft Sibilancia,	300	301	272	233	436	379	329	312	378	391	338	358	4015	3.2%
7*	O758	Otras Complicaciones Especificadas del Trabajo de Parto y del Parto	338	335	281	281	284	304	248	290	317	239	234	277	3400	2.7%
8*	R500	Fiebre, no Especificada	241	367	318	232	185	179	168	168	244	263	376	406	3140	2.5%
9*	M645	Lumbago no Especificado	267	386	278	194	169	229	219	225	222	229	220	220	2789	2.2%
10*	R51X	Cefalea	208	169	213	192	195	234	170	162	238	199	229	238	2438	1.9%
11*	S069	Traumatismo Intracraneal, no Especificado	197	228	252	199	222	202	192	178	208	199	156	208	2428	1.9%
12*	T009	Traumatismos Superficiales Multiples, no Especificados	207	185	180	155	182	158	142	264	156	174	160	133	1996	1.6%
13*	O478	Falso Trabajo de Parto, sin otra Especificacion	237	182	187	154	173	129	188	180	118	131	117	146	1964	1.5%
14*	H609	Challa Media Aguda y Subaguda sin Especificacion	479	261	306	195	175	93	80	87	143	91	109	106	1825	1.4%
15*	R11X	Nausea y Vomito	130	143	188	152	139	133	145	212	180	141	122	135	1822	1.4%
16*	R100	Abdomen Agudo	275	168	169	104	106	147	112	90	117	180	149	146	1764	1.4%
17*	L509	Utericaria, no Especificado	176	136	182	139	151	133	114	130	128	148	139	131	1707	1.4%
18*	I10X	Hipertension Esencial (Primaria)	116	80	139	155	156	149	111	177	129	178	128	127	1634	1.3%
19*	O470	Amenaza de Parto Prematuro	41	58	176	176	203	200	103	125	161	152	171	180	1548	1.2%
20*	J068	Faringo Amigdalitis Aguda	27	174	201	151	123	166	96	148	110	162	87	130	1540	1.2%
Otras Causas			3778	4312	5648	5004	4865	4578	4871	5513	5439	5377	5055	5178	82979	49.8%
			10948	12131	13077	10172	8390	9003	10244	10752	10356	10097	11022	126377	100.0%	



ELABORADO: GEOFF ARA DE ANALISIS Y MONITOREO DE CREDITO/INIC


HOSPITAL NACIONAL "DANIEL ALCIDES CARRIÓN"
OFICINA EJECUTIVA DE PLANEAMIENTO ESTRATEGICO

HOSPITAL NACIONAL DANIEL ALCIDES CARRIÓN

Oficina de Estadística e Informática


PRINCIPALES CAUSAS DE MORBILIDAD DEL SERVICIO DE CIRUGIA EMERGENCIA

Año: 2016



N° Orden	CODIGO CIE 10	DESCRIPCION	Año 2016												Total	% Acumulado
			ENE	FEB	MAR	ABR	MAY	JUN	JUL	AGO	SEP	OCT	NOV	DIC		
1*	1009	Traumatismos Superficiales Múltiples, no Especificados	114	100	109	74	90	74	81	95	92	104	89	83	1115	13.7%
2*	5069	Traumatismo Intracraneal, no Especificado	67	75	90	51	82	48	53	49	42	38	49	59	723	8.9%
3*	5018	Herida de otras partes de la Cabeza	42	37	66	44	51	40	35	21	31	21	21	28	437	5.4%
4*	5819	Herida de la Muñeca y de la Mano, parte no Especificada	22	32	21	36	34	33	28	17	28	20	17	30	298	3.7%
5*	8039	Retención de Oñira	11	26	29	25	28	37	27	15	9	25	13	28	293	3.6%
6*	5019	Herida de la Cabeza, parte no Especificada	17	12	7	10	27	13	41	30	17	21	22	37	264	3.1%
7*	5010	Herida del Cuero Cabeludo	17	10	42	25	28	13	6	10	8	14	14	26	253	3.1%
8*	8100	Abdomen Agudo	17	10	20	11	20	11	19	5	16	22	15	12	200	2.5%
9*	5010	Herida de dedo (s) de la Mano, sin dano de La (s) Una (s)	13	10	11	10	25	12	14	20	8	13	12	20	183	2.2%
10*	5009	Traumatismo Superficial de la Cabeza, parte no Especificada	19	13	16	11	17	12	14	9	5	14	11	18	163	2.0%
11*	8304	Otros dolores Abdominales y los no Especificados	14	10	8	6	3	33	10	5	14	16	14	13	126	1.5%
12*	8304	Herida del Labio y de la Cavidad Bucal	14	10	15	16	15	9	9	5	6	5	12	7	123	1.5%
13*	8304	Herida del Labio y de la Cavidad Bucal	16	18	8	13	10	10	4	8	8	3	3	18	121	1.5%
14*	5519	Herida del Antebrazo, parte no Especificada	9	13	16	12	13	9	6	2	8	12	8	16	118	1.4%
15*	8819	Herida de la Pierna, parte no Especificada	25	16	13	9	10	7	5	8	8	11	7	7	115	1.4%
16*	5302	Contusión del Torax	19	18	9	7	6	2	14	4	5	8	9	13	112	1.4%
17*	5511	Herida de dedo (s) de la Mano, con dano de La (s) Una (s)	21	22	18	2	0	2	5	4	7	8	5	10	111	1.4%
18*	5513	Herida de otras partes del Pie	13	16	13	10	12	11	4	7	5	4	7	6	108	1.3%
19*	7302	Quematura de Segundo Grado, Region del Cuerpo no Especificada	20	5	10	8	7	7	10	5	9	8	7	11	107	1.3%
20*	8803	Traumatismo Superficial de la Nalg	9	11	6	5	30	6	3	4	6	8	7	9	84	1.0%
Otras Cuentas			348	274	277	269	258	213	269	207	225	237	244	303	3100	38.1%
Total			894	775	793	655	734	608	636	530	561	612	592	754	8144	100.0%

ELABORADO: GEOP-Área de Análisis y Datos - UC-OPF-HND/C



Plan Operativo Anual 2017


HOSPITAL NACIONAL "DANIEL ALCIDES CARRIÓN"
OFICINA EJECUTIVA DE PLANEAMIENTO ESTRATEGICO

HOSPITAL NACIONAL DANIEL ALCIDES CARRION

Oficina de Estadística e Informática

PRINCIPALES CAUSAS DE MORBILIDAD DEL SERVICIO DE GINECO-OBSTETRICIA EN EMERGENCIA

Año : 2016



N° Orden	CODIGO CIE 10	DESCRIPCION	Año 2016												Total	
			ENE	FEB	MAR	ABR	MAY	JUN	JUL	AGO	SEP	OCT	NOV	DIC	%	% Acumulado
1°	O708	Otras Complicaciones Especificadas del Trabajo de Parto y del Parto	303	325	276	274	204	209	237	254	315	304	227	273	25.9%	25.9%
2°	O429	Falso Trabajo de Parto, sin otra Especificación	224	177	331	347	272	327	379	363	310	327	116	141	14.8%	40.7%
3°	O420	Amenaza de Parto Prematuro	42	58	166	368	301	98	95	103	153	143	159	173	11.6%	52.3%
4°	O268	Complicación Relacionada con el Embarazo, no Especificada	82	77	95	122	116	123	122	85	94	89	53	78	9.0%	61.3%
5°	O229	Otras Infecciones y las no Especificadas de las Vías Genitourinarias en el Embarazo	35	55	48	44	35	89	45	51	60	28	50	36	4.4%	65.7%
6°	M929	Hemorragia Vaginal y Uterina Anormal, no Especificada	29	32	36	33	47	36	28	41	34	38	36	44	3.5%	69.2%
7°	O664	Aborto no Especificado, Incompleto, Complicado por Hemorragia Excesiva o Tardia	20	17	39	49	40	23	38	36	28	30	34	45	3.3%	72.5%
8°	O342	Atención Materna por Cicatriz Uterina Debida a Cúrgia Previa	28	35	32	33	22	40	24	28	30	36	34	34	3.0%	75.5%
9°	O200	Amenaza de Aborto	35	30	36	28	27	23	36	29	28	30	34	45	3.0%	78.4%
10°	O064	Aborto no Especificado, Incompleto, sin Complicación	19	20	25	17	23	16	7	14	15	22	22	17	1.7%	80.2%
11°	O429	Ruptura Prematura de Membranas, sin Especificación	20	18	24	25	20	18	12	19	7	15	19	13	1.7%	81.9%
12°	O149	Pre-Eclampsia no Especificada	17	15	13	11	20	20	12	15	17	26	22	22	1.7%	83.5%
13°	R300	Abdomen Agudo	23	17	5	5	6	7	10	7	8	14	16	17	1.0%	84.5%
14°	O021	Aborto Retenido	12	18	12	11	7	10	14	14	0	2	9	5	1.0%	85.5%
15°	O908	Complicaciones del Puerperio no Especificado	8	7	4	4	12	8	8	11	14	16	11	9	1.0%	86.5%
16°	R302	Dolor Pelvico y Perineal	6	7	15	9	7	4	6	13	15	10	15	12	0.9%	87.4%
17°	O46X	Embarazo Prolongado	5	15	3	5	3	8	6	8	8	9	9	10	0.7%	88.1%
18°	O014	Aborto Espontaneo, Incompleto, sin Complicación	22	20	7	2	1	0	4	6	5	2	2	2	0.6%	88.7%
19°	M300	Infección de Vías Urinarias, Sitio no Especificado	4	9	12	7	6	2	1	4	7	5	5	6	0.5%	89.2%
20°	R104	Otros Síntomas Abdominales y los no Especificados	5	3	7	4	6	2	4	4	8	3	3	6	0.5%	89.7%
Otras Causas			148	113	106	94	72	84	76	86	114	119	156	134	0.3%	90.0%
			1091	1056	1142	1103	1017	1017	964	869	1096	961	1030	1116	12882	100.0%


ELABORADO: OCEI-Asesoría Médica y Cuamobis- IFE-OST-HIDAC

Plan Operativo Anual 2017

HOSPITAL NACIONAL "DANIEL ALCIDES CARRIÓN"
OFICINA EJECUTIVA DE PLANEAMIENTO ESTRATÉGICO

HOSPITAL NACIONAL DANIEL ALCIDES CARRIÓN
Oficina de Estadística e Informática
PRINCIPALES CAUSAS DE MORBILIDAD DEL SERVICIO DE MEDICINA EN EMERGENCIA

Año : 2016



Nº Orden	CÓDIGO CIE 10	DESCRIPCIÓN	Año 2016														
			ENE	FEB	MAR	ABR	MAY	JUN	JUL	AGO	SEP	OCT	NOV	DIC	Total	% Acumulado	
1º	R104	Otros dolores Abdominales y los no Especificados	417	462	588	507	519	532	434	434	491	470	455	512	602	5989	9.7%
2º	A099	Gastroenteritis y colitis de origen no especificada	360	547	504	350	284	272	218	218	345	334	219	248	306	3867	6.4%
3º	N990	Infección de Vías Urinarias. Sitio no Especificado	308	363	357	295	202	384	312	342	289	235	240	235	235	3150	5.1%
4º	M545	Lumbago no Especificado	231	245	241	158	164	191	197	306	266	206	208	204	204	2456	4.0%
5º	J029	Faringitis Aguda, no Especificada	367	252	343	106	127	130	131	200	264	281	253	236	236	2365	3.9%
6º	R61X	Cefalea	102	160	203	181	186	212	153	176	225	189	220	209	209	2304	3.7%
7º	I10X	Hipertensión Esencial (Primaria)	112	78	129	130	135	147	130	175	179	138	124	122	122	1609	2.6%
8º	J059	Asma no Especificado, Asma de Aparición Tardía. Bronquitis Asmática/Sob Sibilancia.	106	108	101	81	123	118	130	140	151	149	150	136	136	1493	2.4%
9º	K20T	Gastritis, no Especificada	345	338	322	154	106	70	121	97	146	145	116	113	113	1474	2.4%
10º	K30X	Dispepsia	81	96	73	51	105	70	73	89	121	113	138	96	96	1086	1.8%
11º	L809	Urticaria, no Especificada	101	114	118	97	92	80	71	80	74	90	93	64	64	1074	1.7%
12º	J068	Faringo Amigdalitis Aguda	35	125	129	100	75	57	64	105	81	92	62	62	115	1021	1.7%
13º	F419	Tremor de Ansiedad, no Especificado	67	101	100	78	63	68	71	110	118	81	75	86	86	1017	1.6%
14º	R100	Abdomen Agudo	175	104	109	57	41	76	65	62	67	76	74	81	81	1010	1.6%
15º	R12X	Nausea y Vomito	78	60	114	88	71	67	77	94	103	89	84	84	84	989	1.6%
16º	R509	Fiebre, no Especificada	105	109	135	51	55	81	65	45	65	43	59	85	85	892	1.4%
17º	R73B	Hiperlipemia, no Especificada	64	76	76	85	89	81	74	68	83	40	62	66	66	850	1.4%
18º	J209	Bronquitis Aguda, no Especificada	53	107	76	49	65	37	43	79	69	69	95	68	68	812	1.3%
19º	J008	Rinofaringitis Aguda, Rinitis Aguda	41	76	84	45	43	55	62	55	47	64	51	46	46	669	1.1%
20º	I119	Diabetes Mellitus no Insulinodependiente, sin Mención de Complicación	61	45	39	38	32	25	48	85	80	107	63	55	55	889	1.1%
21º	Otras Causas		2477	2817	2952	1915	1855	1764	1893	2537	2419	2165	2218	2325	26767	43.4%	100.0%
			5354	6196	6074	4595	4426	4298	4310	5481	5591	5091	5741	5134	61681		

ELABORADO: GEOF. Jena de Análisis y Diagnóstico - ITC-DEI-HNDIC

Plan Operativo Anual 2017

OFICINA EJECUTIVA DE PLANEAMIENTO ESTRATÉGICO


HOSPITAL NACIONAL "DANIEL ALCIDES CARRIÓN"
OFICINA EJECUTIVA DE PLANEAMIENTO ESTRATEGICO

HOSPITAL NACIONAL DANIEL ALCIDES CARRIÓN

Oficina de Estadística e Informática


PRINCIPALES CAUSAS DE MORBILIDAD DEL SERVICIO DE PEDIATRÍA EN EMERGENCIA

Año : 2016



N° Orden	CODIGO CIE 10	DESCRIPCION	Año 2016												% Acumulado	
			ENE	FEB	MAR	ABR	MAY	JUN	JUL	AGO	SEP	OCT	NOV	DIC		Total
1º	J00X	Rinofaringitis Aguda, Faringitis Aguda	387	356	405	488	392	523	360	318	351	450	431	637	5294	15.2%
2º	A00B	Gastritis y colitis de origen no especificada	255	339	364	303	259	234	176	293	338	173	369	522	3123	9.0%
3º	J029	Faringitis Aguda, no Especificada	208	314	235	213	195	127	215	177	272	385	253	341	2873	8.2%
4º	J459	Asma no Especificado, Asma de Aparicion Tardia, Bronquitis Asmatica/Sob Sibilancia,	391	393	171	151	311	261	188	172	225	342	187	220	2512	7.2%
5º	R099	Fiebre, no Especificada	153	261	182	176	128	96	97	118	170	217	311	317	2208	6.0%
6º	H06X	Otitis Media Aguda y Subaguda sin Especificacion	349	213	260	370	156	78	71	65	123	81	93	93	1554	4.5%
7º	S069	Traumatismo intracranial, no Especificado	110	131	139	120	121	113	113	104	144	143	93	137	1466	4.2%
8º	A059	In intoxicacion Alimentaria Bacteriana, no Especificada	111	118	130	103	84	88	90	103	139	63	66	91	1256	3.6%
9º	J448	Otras Enfermedades Pulmonares Obstructivas Cronicas Especificadas	4	10	21	103	114	112	115	108	103	112	41	0	1053	3.0%
10º	R11X	Nausea y Vomito	51	81	74	83	66	46	67	116	77	53	38	70	822	2.4%
11º	K390	Infeccion de Vias Urinarias, Sitio no Especificado	86	85	56	75	76	64	44	54	58	63	67	66	796	2.3%
12º	R104	Otros dolores Abdominales y los no Especificados	68	57	70	73	73	68	60	74	70	63	57	58	792	2.3%
13º	K590	Constipacion	49	48	62	45	62	66	79	76	71	62	55	89	764	2.2%
14º	L009	Urticaria, no Especificada	75	42	64	43	58	33	42	49	53	58	46	67	629	1.8%
15º	H028	Faringo Amigdalitis Aguda	11	48	72	50	48	48	48	31	37	70	34	36	511	1.5%
16º	H028	Otitis Media no Supurativa, sin otra Especificacion	67	104	5	2	4	34	22	28	17	58	41	42	424	1.2%
17º	E06X	Deshidratacion / Deplecion del Volumen	18	38	40	25	29	31	36	47	40	19	22	38	376	1.1%
18º	R100	Abdomen Agudo	46	32	28	30	33	41	14	13	18	35	31	36	337	1.0%
19º	R599	Ictercia Neonatal, no Especificada	20	22	31	23	21	21	15	38	27	17	16	26	278	0.8%
20º	T000	Thrombocitosis Superficiales Multiples, no Especificada	18	24	24	25	33	24	17	19	21	20	24	22	274	0.8%
	Otras Causas		728	726	630	653	632	535	538	564	623	574	662	7510	21.6%	
			2688	3243	3240	3042	3167	2646	2363	2635	2827	2952	2648	3361	34832	100.0%

ELABORADO: CIEP-AREA DE PLANEA Y OSSAMBO- IIE-CIET-PIEDIC




HOSPITAL NACIONAL "DANIEL ALCIDES CARRIÓN"
OFICINA EJECUTIVA DE PLANEAMIENTO ESTRATEGICO

HOSPITAL NACIONAL DANIEL ALCIDES CARRIÓN
Oficina de Estadística e Informática

PRINCIPALES CAUSAS DE MORBILIDAD DEL SERVICIO DE TRAUMATOLOGÍA EN EMERGENCIA

Año : 2016



N° Orden	CÓDIGO CIE 10	DESCRIPCION	Año 2016												Total	Año 2016		
			ENE	FEB	MAR	ABR	MAY	JUN	JUL	AGO	SEP	OCT	NOV	DIC		%	% Acumulado	
1°	5934	Esguinços y Torceduras del Tobillo	91	85	84	83	70	88	66	64	72	91	75	86	937	10.3%	10.3%	
2°	5525	Fractura de la Epífisis inferior del Radio	65	52	55	44	46	41	30	35	29	40	29	36	500	5.3%	15.7%	
3°	5900	Contusión de la Rodilla	28	44	40	43	27	44	38	36	41	47	48	45	489	5.4%	21.1%	
4°	T000	Traumatismos Superficiales Múltiples, no Especificados	50	41	33	46	40	45	35	25	23	36	35	25	442	4.8%	25.9%	
5°	M945	Lumbago no Especificado	31	36	26	29	30	33	17	15	12	12	12	10	265	2.9%	28.8%	
6°	5400	Contusión del Hombro y del Brazo	14	26	17	14	19	10	20	17	17	22	23	17	255	2.8%	31.6%	
7°	5602	Contusión de otras partes de la Muñeca y de la Mano	25	8	23	20	28	23	23	19	20	22	16	17	241	2.6%	34.2%	
8°	5500	Contusión del Codo	23	27	21	21	17	19	20	18	19	25	16	15	239	2.6%	36.8%	
9°	5903	Contusión de otras partes y de las no Especificadas del Pie	25	23	18	14	21	20	20	9	18	15	12	23	217	2.4%	39.2%	
10°	5525	Esguince y Torcedura de la Muñeca	21	19	18	20	16	17	18	20	16	12	10	8	205	2.2%	41.5%	
11°	5302	Contusión del Torax	10	13	18	20	20	14	21	11	15	14	19	10	201	2.2%	43.7%	
12°	5626	Fractura de Otro dedo de la Mano	19	10	17	11	13	17	10	10	10	15	18	16	167	1.8%	45.5%	
13°	5936	Esguinces y Torceduras de otros Sitios y de los no Especificados del Pie	11	13	16	14	27	18	19	2	6	4	6	10	196	1.7%	47.2%	
14°	5836	Esguinces y Torceduras de otras partes y las no Especificadas de la Rodilla	11	12	10	15	15	10	8	11	15	15	8	9	139	1.5%	48.7%	
15°	5636	Esguinces y Torceduras de dedo (s) de la Mano	6	14	7	17	15	11	11	11	11	18	7	5	134	1.5%	50.2%	
16°	5933	Fractura de Hueso del Metacarpo	10	17	14	10	7	7	11	9	17	14	5	5	126	1.4%	51.6%	
17°	5935	Fractura de los Huesos de Otro (s) dedo (s) del Pie	34	23	12	12	10	12	7	2	6	2	7	6	123	1.3%	52.9%	
18°	5600	Contusión de dedo (s) de la Mano, sin dano de La (s) Uña (s)	12	8	6	9	9	2	13	8	16	15	13	12	121	1.3%	54.2%	
19°	5801	Contusión de otras partes y las no Especificadas de la Pierna	11	8	9	8	14	13	8	11	7	9	7	5	111	1.2%	55.5%	
20°	5822	Fractura de la diáfisis de la Tibia	10	13	11	13	13	10	6	4	7	10	9	8	116	1.2%	56.7%	
	Otras Causas		415	171	161	134	126	162	152	129	269	286	305	311	291	3960	43.3%	100.0%
	Total		921	861	828	787	808	821	730	609	687	743	688	657	9138	100.0%		

ELABORANDO: GEOPLAN de Análisis y Desarrollo- UE-OET-HIDOC

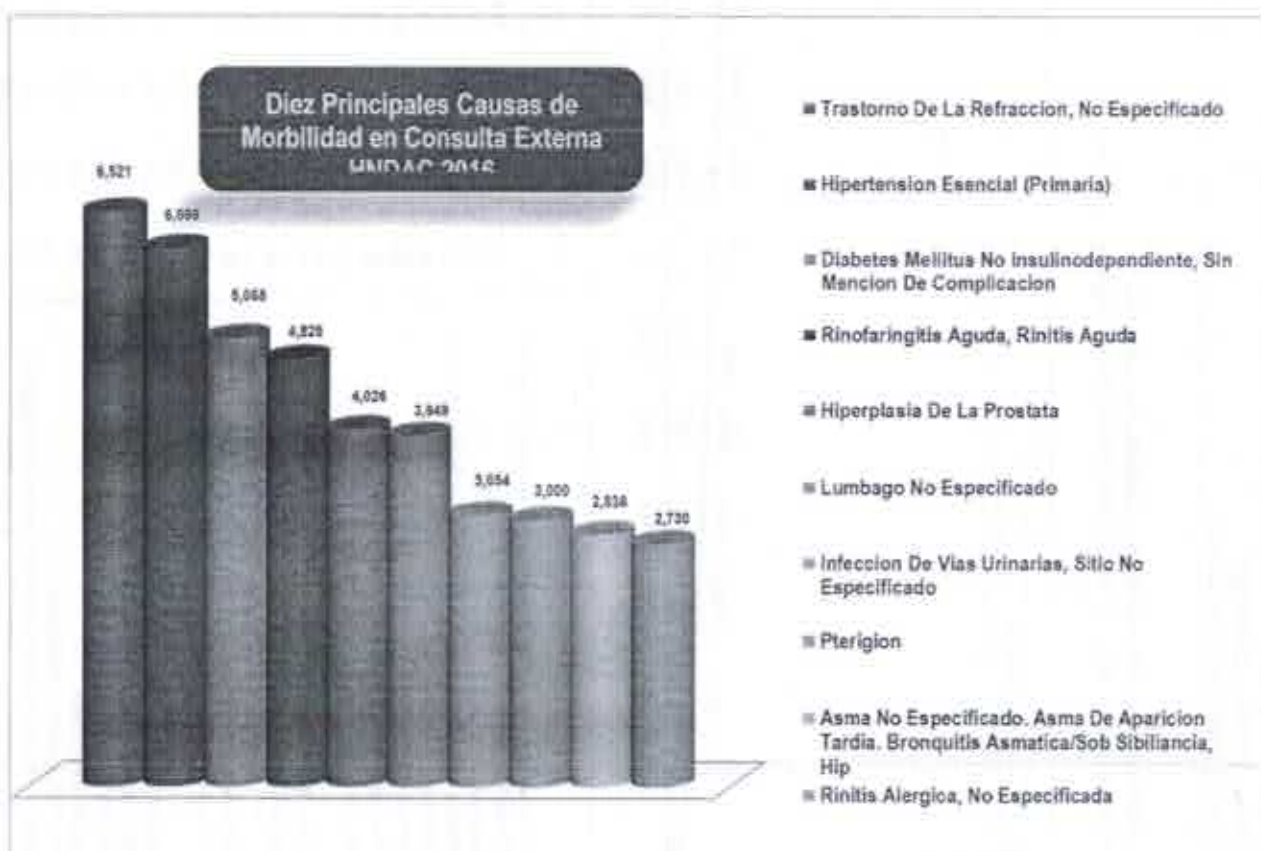
CARACTERÍSTICAS DE LA MORBILIDAD Y MORTALIDAD

Hospital Nacional Daniel A. Carrión

MORBILIDAD EN CONSULTORIOS EXTERNOS

En el año 2016, las diez primeras causas de morbilidad indican que el perfil de morbilidad de los enfermos que acuden a la Consulta Externa del HNDAC son de enfermedades no trasmisibles, en su mayoría están en relación al tipo de complejidad de la institución; así se pudo observar en primer lugar (1°) trastornos de la refracción, en segundo lugar se apreció la (2°) Hipertensión arterial esencial (primaria), (3°) Diabetes Mellitus No insulino dependiente cuarto lugar (4°) Rinofaringitis , (5°) Hiperplasia de la próstata, el sexto lugar (6°) Lumbago no especificado, en (7°) lugar Infección de vías Urinarias no especificado, (8°) lugar Pterigion, (9°) lugar Asma no especificada, Asma de aparición tardía, Bronquitis asmática y (10°) lugar, Rinitis Alérgica no especificada.


Las diez primeras causas de morbilidad en la consulta externa del HNDAC, lo apreciamos en el siguiente gráfico:



HOSPITAL NACIONAL "DANIEL ALCIDES CARRIÓN"
OFICINA EJECUTIVA DE PLANEAMIENTO ESTRATEGICO

HOSPITAL NACIONAL DANIEL ALCIDES CARRION - AREA FUNCIONAL DE CONSULTAS EXTERNAS
PRINCIPALES CAUSAS DE MORBILIDAD GENERAL EN CONSULTA EXTERNA (Según diagnóstico definitivo)

Año : 2016



Nº Orden	CODIGO CIE X	DESCRIPCION CIE X	Año 2016												Total	% Acumulado
			ENE	FEB	MAR	ABR	MAY	JUN	JUL	AUG	SEP	OCT	NOV	DIC		
1º	H621	Trastorno De La Reñacion, No Especificado	316	670	745	583	548	574	608	537	484	520	499	431	6521	3.0%
2º	I10X	Hipertension Esencial (Primaria)	630	443	285	462	520	439	480	589	639	833	417	362	6099	2.8%
3º	E11X	Diabetes Mellitus No Insulodependiente, Sin Mencion De Complicacion	315	302	259	416	410	354	507	596	695	568	272	324	5068	2.3%
4º	J00X	Rinofaringitis Aguda, Frotitis Aguda	280	304	208	363	494	502	429	528	497	457	319	321	4628	2.2%
5º	M40X	Hipertrofia De La Prostata	335	387	348	327	367	341	336	312	365	330	319	259	4628	1.8%
6º	M56	Lumbago No Especificado	364	351	317	324	379	396	344	343	338	308	230	215	3848	1.8%
7º	M380	Infeccion De Vias Urinarias, Sitio No Especificado	244	323	312	287	258	245	232	255	287	262	196	133	3054	1.4%
8º	H119	Pterigion	328	229	207	217	143	212	414	472	335	231	216	209	3000	1.4%
9º	J69	Asmia No Especificado, Asma De Aparicion Tardia, Bronquitis Asmática Sob	214	181	180	202	298	250	256	289	351	241	188	166	2838	1.3%
10º	J34	Rinitis Alérgica, No Especificada	153	162	174	191	241	265	269	297	277	303	239	161	2730	1.3%
11º	K80X	Dispepsia	216	235	183	237	227	193	257	230	230	165	99	132	2287	1.1%
12º	M199	Artritis, No Especificada	270	254	58	181	230	169	174	208	258	169	238	175	2384	1.1%
13º	I041	Necrosis De La Púrpura	233	170	196	239	209	196	107	225	238	189	195	126	2223	1.0%
14º	E66	Obesidad	172	143	128	165	250	201	208	333	246	208	108	106	2146	1.0%
15º	J02	Faringitis Aguda, No Especificada	109	176	144	199	213	172	164	142	229	214	137	130	2029	0.9%
16º	E09	Hipofitroidismo Adquirido Por Deficiencia De Yodo	108	113	93	158	172	144	237	338	240	203	87	110	1901	0.9%
17º	D599	Anemia Por Deficiencia De Hierro Sin Especificacion	176	203	183	171	197	138	123	142	124	138	91	123	1807	0.8%
18º	M078	Gonartrosis, No Especificada	136	164	104	189	172	144	169	134	131	155	103	99	1782	0.8%
19º	F412	Trastorno Mixto De Ansiedad Y Depresion	258	85	47	183	68	113	144	118	135	215	222	1887	0.8%	
20º	J48	Otras Enfermedades Pulmonares Obstruictivas Crónicas Especificadas	120	107	80	147	228	148	130	153	151	140	104	96	1634	0.8%
Otras Causas			3325	13404	12505	13224	13023	12866	14642	14721	13991	10713	10830	15934	71.5%	100.0%
Total			18914	18289	19944	18056	18828	18157	18524	20673	20968	19780	14985	14750	217728	100.0%


ELABORADO: GEOP-Área de Procesamiento de Datos, DESP-HIPOCÁMPO



Plan Operativo Anual 2017

HOSPITAL NACIONAL "DANIEL ALCIDES CARRIÓN"
OFICINA EJECUTIVA DE PLANEAMIENTO ESTRATEGICO

HOSPITAL NACIONAL DANIEL ALCIDES CARRION - AREA FUNCIONAL DE CONSULTAS EXTERNAS
PRINCIPALES CAUSAS DE MORBILIDAD EN CONSULTA EXTERNA (Segun diagnostico definitivo) Año : 2016
DEPARTAMENTO DE MEDICINA



N° Orden	CODIGO CIE X	DESCRIPCION CIE X	Año 2016												Total	%	% Acumulado
			ENE	FEB	MAR	ABR	MAY	JUN	JUL	AGO	SEP	OCT	NOV	DIC			
1*	I10X	Hipertension Esencial (Primaria)	624	441	281	450	502	433	470	593	630	781	403	353	5931	6.9%	6.9%
2*	G119	Diabetes Mellitus No Insulinodependiente, Sin Mencion De Complicacion	314	301	254	408	405	348	565	592	809	592	261	319	4998	5.8%	12.7%
3*	K30X	Dispepsia	213	214	179	227	219	188	252	219	226	157	99	128	2315	2.7%	15.3%
4*	M129	Artritis, No Especificada	250	238	33	177	196	137	164	303	307	146	196	141	2063	2.4%	17.7%
5*	E889	Hipocidismo Adquirido Por Deficiencia De Yodo	101	109	88	152	158	136	224	230	233	186	79	105	1802	2.1%	19.8%
6*	G409	Epilepsia, Tipo No Especificado	58	90	32	159	74	135	183	173	171	164	143	119	1499	1.7%	21.6%
7*	M040	Lumbago No Especificado	129	115	113	140	150	98	129	118	106	115	78	70	1361	1.6%	23.1%
8*	F412	Trastorno Mixto De Ansiedad Y Depression	257	84	46	162	65	81	107	81	87	77	132	167	1346	1.6%	24.7%
9*	R104	Otros Dolores Abdominales Y Los No Especificados	117	126	84	123	134	117	116	74	115	122	66	78	1270	1.5%	26.2%
10*	N390	Infeccion De Vias Urinarias, Sitio No Especificado	83	130	134	100	93	85	86	114	111	107	65	72	1160	1.3%	27.5%
11*	E702	Hipertension Mixta	83	58	60	130	94	107	117	194	143	125	39	43	1138	1.3%	28.8%
12*	J499	Asma No Especificado, Asma De Aparicion Tardia, Bronquitis Asmatofa/Sob	104	84	74	59	79	85	84	110	126	132	54	52	1023	1.2%	30.0%
13*	E609	Obesidad	41	48	39	84	100	84	135	142	149	138	35	44	1019	1.2%	31.2%
14*	N185	Enfermedad Renal Cronica, Estado S	129	171	85	48	51	34	46	88	114	109	44	53	921	1.1%	32.3%
15*	M179	Gonartrosis, No Especificada	36	88	47	106	83	72	83	89	79	82	66	56	921	1.1%	33.4%
16*	R351	Tina De Las Uñas	71	78	79	92	91	63	48	31	87	78	79	96	893	1.0%	34.4%
17*	G442	Cefalea Diferida A Tension	84	53	23	49	34	56	93	112	98	102	87	94	872	1.0%	35.4%
18*	J47X	Bronquectasia	63	82	77	57	45	72	64	104	76	81	42	44	807	0.9%	36.4%
19*	K380	Gonitipacion	103	85	60	72	63	69	67	61	62	61	33	50	799	0.9%	37.3%
20*	N189	Enfermedad Renal Cronica, No Especificada	69	73	91	75	58	95	98	48	83	53	47	39	750	0.9%	38.2%
	Otras Causas		4638	4778	4723	4731	4572	4129	4307	4063	5039	4778	3538	4036	53378	61.8%	100.0%
			7603	7443	6078	7576	7281	6994	7385	7845	8581	8106	5586	6159	86337	100.0%	

ABORDADO: (DEOP-Area de Análisis) Documento: UE-CHIT-HNDAC



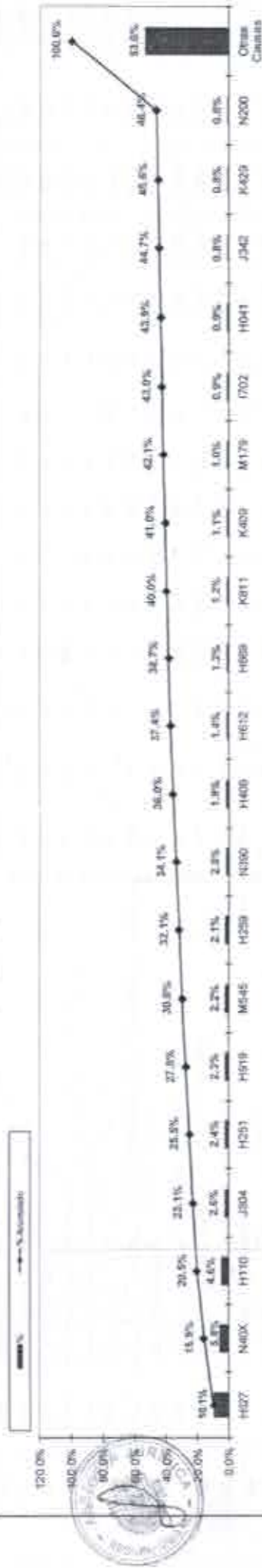
J. RUIZ R.

Plan Operativo Anual 2017



HOSPITAL NACIONAL "DANIEL ALCIDES CARRIÓN"
OFICINA EJECUTIVA DE PLANEAMIENTO ESTRATEGICO

HOSPITAL NACIONAL DANIEL ALCIDES CARRION - AREA FUNCIONAL DE CONSULTAS EXTERNAS
PRINCIPALES CAUSAS DE MORBILIDAD EN CONSULTA EXTERNA (Según diagnóstico definitivo) Año : 2018
DEPARTAMENTO DE CIRUGIA




N° Grupos	Código CIE X	DESCRIPCION DE X	Año 2018												Total	% Acumulado
			ENE	FEB	MAR	ABR	MAY	JUN	JUL	AUG	SEP	OCT	NOV	DIC		
1°	H527	Trastorno De La Refracción, No Especificado	316	670	745	589	548	573	683	537	484	520	499	431	6520	10.1%
2°	H400	Hiperplasia De La Prostata	314	370	332	348	320	315	306	341	309	309	293	232	3773	5.8%
3°	H410	Pterigión	124	228	207	227	241	212	413	468	320	230	215	209	2988	4.6%
4°	J304	Rinitis Alérgica, No Especificada	84	109	132	120	121	151	161	184	182	188	146	97	1873	2.8%
5°	H251	Catarata Senil Nuclear	1	1	0	151	141	189	303	205	182	123	113	111	1820	2.4%
6°	H819	Disminución De La Agudeza Auditiva Sin Especificación	67	110	142	205	121	100	115	121	107	151	156	120	1515	2.3%
7°	M545	Lumbago No Especificado	101	131	113	132	142	162	127	120	138	118	95	47	1426	2.2%
8°	H259	Catarata Senil, No Especificada	131	234	312	1	4	4	31	104	156	90	44	47	1328	2.1%
9°	N350	Infección De Vías Urinarias, Sitio No Especificado	96	130	141	120	128	112	106	87	123	117	99	59	1310	2.0%
10°	H408	Glaucoma, No Especificado	48	188	168	70	47	84	106	156	156	93	75	52	1218	1.9%
11°	H611	Cerumen Impactado	37	68	85	84	71	75	30	74	100	83	62	86	918	1.4%
12°	H609	Otitis Media Aguda Y Subaguda Sin Especificación	51	82	109	85	64	69	55	75	78	64	59	59	850	1.3%
13°	N031	Colelitiasis Crónica	8	5	15	68	109	147	123	127	83	116	2	1	805	1.2%
14°	K409	Hernia Inguinal Unilateral O No Especificada, Sin Obstrucción Ni Gangrena	45	85	67	86	78	96	90	59	66	72	14	9	697	1.1%
15°	M129	Gonorréa, No Especificada	35	69	86	75	61	53	65	46	61	58	27	26	664	1.0%
16°	I002	Aterosclerosis De Las Arterias De Los Miembros	23	30	7	0	39	82	62	87	90	76	65	60	602	0.9%
17°	H044	Otros Trastornos De La Glándula Lagrimal	12	48	37	71	48	33	62	62	55	60	49	47	584	0.9%
18°	J342	Desviación Del Tabique Nasal	27	71	57	61	35	17	31	67	54	43	41	28	536	0.8%
19°	K429	Hernia Umbilical Sin Obstrucción Ni Gangrena	26	57	80	56	64	44	57	45	55	53	9	10	536	0.8%
20°	N200	Calculo Del Rinón	31	63	53	47	47	39	41	48	60	47	41	18	535	0.8%
Otras Causas			2240	3119	3087	3308	3753	2988	2911	3219	3181	2988	2323	2048	34862	53.6%
Total			3815	5918	5952	5860	5622	5491	5042	6260	5076	5599	4428	3795	64655	100.0%

FUENTE: Mapeo Datos - HIS - Área de Procesamiento de Datos - UE-2018 ELABORADO: DEOP-Área de Análisis y Desarrollo - UE-CIET-HIDIC




HOSPITAL NACIONAL "DANIEL ALCIDES CARRIÓN"
OFICINA EJECUTIVA DE PLANEAMIENTO ESTRATÉGICO

HOSPITAL NACIONAL DANIEL ALCIDES CARRIÓN - ÁREA FUNCIONAL DE CONSULTAS EXTERNAS
PRINCIPALES CAUSAS DE MORBILIDAD EN CONSULTA EXTERNA (Según diagnóstico definitivo) Año: 2016
DEPARTAMENTO DE GINECO-OBSTETRICIA



N° Ordén	CÓDIGO CIE X	DESCRIPCIÓN CIE X	AÑO 2016												Total	N	% Acumulado	
			ENE	FEB	MAR	ABR	MAY	JUN	JUL	AUG	SEP	OCT	NOV	DIC				
1°	0342	Atención Materna Por Cicatriz Uterina Debida A Cirugía Previa	80	188	52	95	86	81	74	86	80	82	84	87	87	1015	7.3%	7.3%
2°	N760	Vaginitis Aguda	102	82	95	87	83	72	68	77	91	95	86	62	62	1001	7.2%	14.5%
3°	0259	Leiomoma Del Utero, Sin Otra Especificación	59	49	39	63	73	59	79	39	48	52	42	48	650	4.7%	19.1%	
4°	K102	Dolor Pelvico Y Perineal	51	52	52	68	68	60	49	54	46	58	43	45	646	4.6%	23.7%	
5°	N644	Mastodinia	61	51	57	49	49	37	51	51	52	59	44	42	605	4.3%	28.1%	
6°	N952	Vaginitis Atrofica Postmenopausica	63	40	58	43	45	30	43	53	47	56	11	34	532	3.8%	31.9%	
7°	N939	Hemorragia Vaginal Y Uterina Anormal, No Especificada	48	31	36	48	53	41	38	56	50	44	33	48	526	3.8%	35.7%	
8°	N851	Estados Menopausicos Y Climatéricos Femeninos	45	37	34	34	31	37	30	28	28	29	47	33	376	2.7%	38.4%	
9°	N832	Otros Quistes Ovaricos Y Les No Especificados	39	33	34	31	37	26	28	28	26	29	37	19	371	2.7%	41.0%	
10°	N360	Infección De Vías Urinarias, Sitio No Especificado	32	33	29	33	21	26	29	25	25	20	19	10	301	2.2%	43.2%	
11°	0260	Aumento Excesivo De Peso En El Embarazo	51	22	11	16	28	29	21	18	28	26	21	17	288	2.1%	45.2%	
12°	N72K	Enfermedad Inflamatoria Del Cuello Uterino	20	21	14	18	21	27	17	21	38	35	27	15	280	2.0%	47.2%	
13°	N739	Enfermedad Inflamatoria Pelvica	21	21	25	27	29	24	24	27	25	28	13	15	278	2.0%	49.2%	
14°	N819	Prolapso Genital Femenino, No Especificado	19	21	16	21	23	16	18	14	14	25	21	13	223	1.6%	50.8%	
15°	N804	Otros Inconfortos Uterinos Especificados	23	22	10	20	21	11	16	23	27	21	0	17	221	1.6%	52.4%	
16°	N870	Displasia Cervical Leve / Neoplasia Intraepitelial Cervical Grado 1 (Nict1)	12	10	11	29	19	22	24	26	20	17	7	14	201	1.4%	53.9%	
17°	E283	Síndrome De Ovario Poliquístico	18	14	21	17	21	10	16	9	15	29	17	13	200	1.4%	55.3%	
18°	0235	Infección Genital En El Embarazo	30	24	18	21	18	13	5	11	18	14	10	12	194	1.4%	56.7%	
19°	N813	Prolapso Uterovaginal Completo	16	11	19	15	12	16	17	21	9	8	2	13	159	1.1%	57.8%	
20°	N600	Quiste Solitario De La Mama	19	18	7	14	8	12	15	6	11	15	7	19	151	1.1%	58.9%	
Otras Causas			502	449	462	450	539	501	520	493	529	488	586	431	5732	41.1%	100.0%	
Total			1313	1129	1147	1220	1257	1144	1167	1154	1218	1224	957	1009	13949	100.0%		

ELABORADO: DEPT. Asesoría Técnica y Documental, DE-DET-HIDC

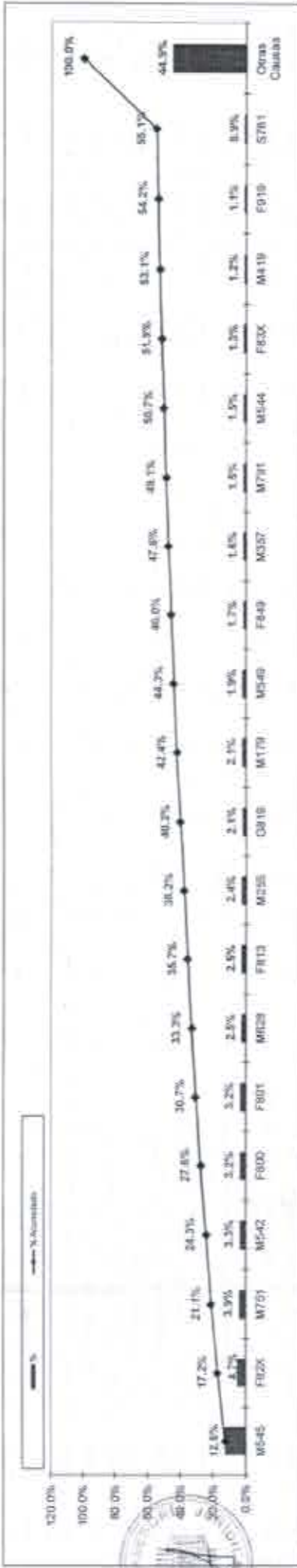


Plan Operativo Anual 2017

J. RUIZ P.

HOSPITAL NACIONAL "DANIEL ALCIDES CARRIÓN"
OFICINA EJECUTIVA DE PLANEAMIENTO ESTRATÉGICO

HOSPITAL NACIONAL DANIEL ALCIDES CARRIÓN - AREA FUNCIONAL DE CONSULTAS EXTERNAS
PRINCIPALES CAUSAS DE MORBILIDAD EN CONSULTA EXTERNA (Según diagnóstico definitivo) Año : 2016
DEPARTAMENTO DE MEDICINA REHABILITACION



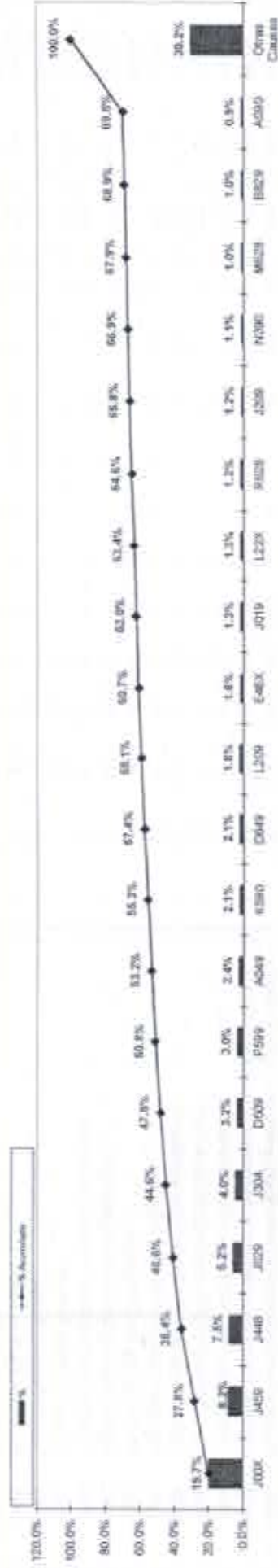
N. Orden	CODIGO CIE X	DESCRIPCION CIE X	Año 2016												Total	% Acumulado
			ENE	FEB	MAR	ABR	MAY	JUN	JUL	AUG	SEP	OCT	NOV	DIC		
1ª	M545	Lumbago No Especificado	129	99	86	101	85	123	85	101	01	68	55	96	1119	12.5%
2ª	F828	Trastorno Especifico Del Desarrollo Psicomotor	57	56	21	38	40	57	15	16	11	36	37	28	416	4.7%
3ª	M731	Síndrome Del Manguito Rotatorio	31	24	23	24	43	19	37	28	25	17	50	344	3.9%	
4ª	M542	Cervicalgia	27	20	24	28	20	31	18	24	28	22	21	31	292	3.3%
5ª	F800	Trastorno Especifico De La Pronunciacion	35	28	28	24	26	34	14	24	20	25	15	14	289	3.2%
6ª	F801	Trastorno Del Lenguaje Expresivo	26	30	23	26	38	35	13	28	15	20	17	13	284	3.2%
7ª	M628	Otros Trastornos Especificados De Los Músculos	18	18	9	23	15	34	8	34	31	18	12	0	227	2.5%
8ª	F811	Trastorno Mixto De Las Habilidades Escolares	30	16	15	17	33	25	13	19	14	19	18	10	219	2.5%
9ª	M225	Dolor En Articulacion	9	7	24	12	14	22	22	15	25	22	27	19	218	2.4%
10ª	G223	Hemiplejia, No Especificada	22	10	20	19	14	13	16	21	16	15	13	10	190	2.1%
11ª	M179	Gonartrosis, No Especificada	43	7	10	18	24	19	11	17	12	12	9	14	186	2.1%
12ª	M549	Dorsalgia, No Especificada	13	18	15	12	15	23	13	13	6	9	8	16	169	1.9%
13ª	F949	Trastorno Generalizado Del Desarrollo, No Especificado	16	12	22	16	14	23	7	9	7	15	11	4	156	1.7%
14ª	M357	Síndrome De Hipermovilidad	9	14	17	16	13	14	7	13	11	10	9	7	140	1.6%
15ª	M791	Mialgia	8	11	8	33	20	14	8	8	9	4	3	12	138	1.5%
16ª	M594	Lumbago Con Ciática	17	20	5	11	9	20	17	16	6	6	6	12	135	1.5%
17ª	F838	Trastornos Especificos Mixtos Del Desarrollo	8	30	10	18	14	15	2	8	5	8	8	6	112	1.3%
18ª	M419	Escoliosis, No Especificada	15	12	15	17	6	11	2	9	5	8	5	2	108	1.2%
19ª	F913	Trastorno De La Conducta, No Especificado	16	11	13	9	6	12	3	4	8	4	6	10	97	1.1%
20ª	S281	Amputacion Traumatica En Algun Nivel Entre La Cadera Y La Rodilla	29	13	13	24	5	2	0	0	0	0	0	0	83	0.9%
	Otras Causas		431	355	366	413	398	448	265	328	299	242	226	233	4004	44.9%
	Total		999	795	769	884	813	1012	556	744	647	597	523	587	8926	100.0%

FUENTE: Base de Datos - HIS - Área de Procesamiento de Datos - UE-DELI-HIDMAG ELABORADO: OEDP-Area de Análisis y Desarrollo - UE-OEIT-HIDMAG



HOSPITAL NACIONAL "DANIEL ALCIDES CARRIÓN"
OFICINA EJECUTIVA DE PLANEAMIENTO ESTRATEGICO

HOSPITAL NACIONAL DANIEL ALCIDES CARRIÓN - AREA FUNCIONAL DE CONSULTAS EXTERNAS
PRINCIPALES CAUSAS DE MORBILIDAD EN CONSULTA EXTERNA (Segun diagnostico definitivo) Año : 2016
DEPARTAMENTO DE PEDIATRIA



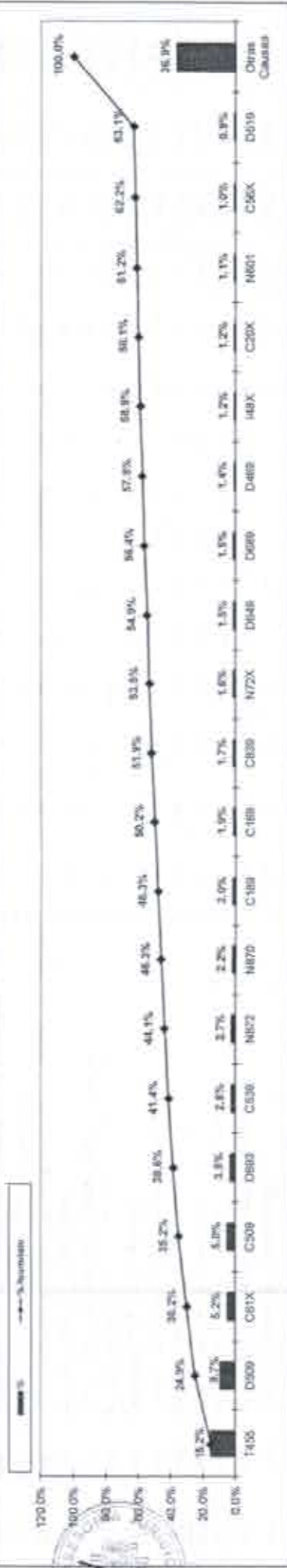
N° Orden	Codigo CIE X	DESCRIPCION CIE X	Año 2016												Total	%	% Acumulado
			ENE	FEB	MAR	ABR	MAY	JUN	JUL	AGO	SEP	OCT	NOV	DIC			
1°	900X	Rinofaringitis Aguda, Rinitis Aguda	267	275	251	325	436	441	309	460	431	393	280	295	4223	19.7%	19.7%
2°	1489	Asma No Especificado, Asma De Aparicion Tardia, Bronquitis Asmatial/Sob	109	104	115	135	211	158	183	179	234	122	133	109	1752	8.2%	27.8%
3°	1448	Otras Enfermedades Pulmonares Obstructivas Cronicas Especificadas	119	106	88	146	226	146	149	153	150	137	101	96	1617	7.5%	35.4%
4°	1025	Faringitis Aguda, No Especificada	64	111	77	94	124	88	84	96	143	124	71	65	1121	5.2%	40.6%
5°	1304	Rinitis Alérgica, No Especificada	48	44	29	60	101	90	88	95	75	100	84	52	868	4.0%	44.6%
6°	0509	Anemia Por Deficiencia De Hierro Sin Especificacion	67	76	92	73	89	39	32	40	47	36	40	50	681	3.2%	47.8%
7°	9599	Idiencia Neonatal, No Especificada	80	83	41	54	72	34	35	52	77	30	40	51	649	3.0%	50.8%
8°	A049	Infeccion Intestinal Bacteriana, No Especificada	16	67	38	71	58	7	53	51	42	33	20	34	512	2.4%	53.2%
9°	6390	Conteplacion	47	38	37	31	48	29	30	43	48	35	32	36	452	2.1%	55.3%
10°	0649	Anemia De Tipo No Especificado	23	15	24	20	24	53	64	50	49	42	33	44	441	2.1%	57.4%
11°	L209	Dermatitis Atópica, No Especificada	35	38	31	26	33	18	25	37	53	31	29	22	378	1.8%	58.1%
12°	646X	Desnutricion Proteico-calorica No Especificada	30	23	28	23	34	18	32	28	38	23	29	28	335	1.5%	60.7%
13°	1029	Sinusitis Aguda, No Especificada	0	16	2	29	35	24	25	28	47	30	36	17	289	1.3%	62.0%
14°	L22X	Dermatitis Del Pa(7A)	22	13	21	21	12	29	39	33	30	29	29	10	288	1.3%	63.4%
15°	8628	Otras Falta Del Desarrollo Fisiologico Normal Esperado	0	32	4	34	33	1	35	26	36	25	16	24	266	1.2%	64.6%
16°	1209	Bronquitis Aguda, No Especificada	20	11	14	28	31	23	19	18	33	17	23	14	251	1.2%	65.8%
17°	N390	Infeccion De Vias Urinarias, Sitio No Especificado	82	34	23	26	17	17	9	18	26	17	12	11	230	1.1%	66.9%
18°	M128	Otros Trastornos Especificados De Los Musculos	5	18	17	15	24	27	13	24	17	14	13	13	222	1.0%	67.9%
19°	1829	Parasitosis Intestinal, Sin Otra Especificacion	22	30	25	31	18	12	11	12	12	18	12	10	213	1.0%	68.9%
20°	A090	Otras Gastroenteritis Y Colitis No Especificadas De Origen Infeccioso	33	1	1	1	3	2	0	15	1	16	21	20	194	0.9%	69.8%
Otras Causas			680	643	636	553	530	578	460	621	578	434	387	445	6485	30.2%	100.0%
Total			1717	1784	1604	1786	2159	1794	1747	2069	2184	1709	1452	1450	21465	100.0%	

BASES DE DATOS: HC - Area de Procesamiento de Datos - UE-DE-OP-OPERATIVO ANUAL 2017
 ELABORADO: OICOF-AREA DE ANALISIS Y DESARROLLO - UE-DE-OP-OPERATIVO ANUAL 2017

J. RUIZ R.

HOSPITAL NACIONAL "DANIEL ALCIDES CARRIÓN"
OFICINA EJECUTIVA DE PLANEAMIENTO ESTRATEGICO

HOSPITAL NACIONAL DANIEL ALCIDES CARRION - AREA FUNCIONAL DE CONSULTAS EXTERNAS
PRINCIPALES CAUSAS DE MORBILIDAD EN CONSULTA EXTERNA (Segun diagnostico definitivo) Año: 2016
UNIDAD ONCOLOGICA




Nº Orden	CODIGO DE X	DESCRIPCION DE X	Año 2016												Total	% Acumulado	
			ENE	FEB	MAR	ABR	MAY	JUN	JUL	AGO	SEP	OCT	NOV	DIC			
1*	T455	Anticoagulantes	84	110	74	96	107	96	128	119	119	74	76	74	74	1157	15.2%
2*	D509	Anemia Por Deficiencia De Hierro Sin Especificacion	45	46	42	58	81	75	76	69	59	85	42	42	60	739	9.7%
3*	C611	Tumor Maligno De La Prostata	5	32	31	31	44	30	39	47	51	42	23	22	22	397	5.2%
4*	C608	Tumor Maligno De La Mama Parte No Especificada	17	16	11	20	20	19	46	70	53	49	47	32	32	380	5.0%
5*	D691	Pupura Trombocitopenica Tropicica	11	14	17	16	22	24	33	27	27	37	19	18	18	265	3.5%
6*	C539	Tumor Maligno Del Cuello Del Utero Sin Otra Especificacion	11	15	12	11	11	8	26	27	24	33	18	15	15	211	2.8%
7*	N822	Displasia Cervical Severa/Neoplasia Intraepitelial Cervical Grado 3 (Nc: 3)	21	17	21	13	19	28	6	17	36	23	12	13	13	206	2.7%
8*	N879	Displasia Cervical Leve / Neoplasia Intraepitelial Cervical Grado 1 (Nc1)	20	34	8	13	34	19	11	30	30	19	19	10	10	167	2.2%
9*	C189	Tumor Maligno Del Colon, Parte No Especificada	5	5	6	5	30	9	21	20	23	19	10	20	20	153	2.0%
10*	C169	Tumor Maligno Del Estomago, Parte No Especificada	5	10	7	9	11	4	25	28	11	14	5	8	8	146	1.9%
11*	C839	Linfoma No Folicular (Difuso), Sin Otra Especificacion	2	3	0	0	2	3	25	30	21	23	10	7	7	126	1.7%
12*	N72X	Enfermedad Inflamatoria Del Cuello Uterino	5	18	16	15	11	11	5	1	6	8	14	8	8	118	1.6%
13*	D649	Anemia De Tipo No Especificado	3	2	6	9	16	13	11	11	9	11	14	9	11	113	1.5%
14*	D689	Defecto De La Coagulacion, No Especificado	7	5	13	12	13	7	9	12	8	10	13	3	3	112	1.5%
15*	D469	Sindrome Mielodisplastico, Sin Otra Especificacion	4	5	5	6	10	9	7	9	6	18	13	9	9	103	1.4%
16*	H491	Fibrilacion Y Aleteo Auricular	1	2	0	3	4	3	10	2	8	42	5	8	8	88	1.2%
17*	C201	Tumor Maligno Del Recto	11	13	8	1	2	4	7	5	8	12	10	7	7	88	1.2%
18*	N601	Mastopatia Quistica Difusa	5	4	6	2	6	6	3	1	11	19	13	6	6	82	1.1%
19*	C56X	Tumor Maligno Del Ovario	2	3	2	6	8	7	6	16	12	10	3	4	4	79	1.0%
20*	D511	Anemia Por Deficiencia De Vitamina B-12, Sin Otra Especificacion.	1	0	2	0	6	4	4	5	6	15	8	5	8	68	0.9%
Otras Causas			226	134	165	197	253	228	242	297	430	241	204	204	2806	36.9%	
Total			391	455	488	502	670	599	747	824	801	985	816	525	7604	100.0%	

FUENTE: Base de Datos - HIS - Area de Planeamiento de Datos - DEPARTAMENTO DE PLANIFICACION Y DESARROLLO - UE-DEIT-HNOAC

Plan Operativo Anual 2017

HOSPITAL NACIONAL "DANIEL ALCIDES CARRIÓN"
OFICINA EJECUTIVA DE PLANEAMIENTO ESTRATEGICO

HOSPITAL NACIONAL DANIEL ALCIDES CARRION - AREA FUNCIONAL DE CONSULTAS EXTERNAS
PRINCIPALES CAUSAS DE MORBILIDAD EN CONSULTA EXTERNA (Según diagnóstico definitivo) Año: 2016
PREVENTORIO



N° Orden	CODIGO CIE X	DESCRIPCION CIE X	Año 2016													
			ENE	FEB	MAR	ABR	MAY	JUN	JUL	AGO	SEP	OCT	NOV	DIC	Total	% Acumulado
1º	I668	Obesidad	37	28	32	30	67	36	17	23	10	8	18	5	311	10.4%
2º	E660	Sobrepeso	66	21	27	24	30	25	16	11	5	5	13	5	289	9.6%
3º	N644	Mastodinia	17	21	35	31	18	16	11	16	15	8	10	2	170	5.7%
4º	N952	Vaginitis Atrofica Postmenopausica	11	27	16	16	15	9	14	11	12	16	8	4	163	5.4%
5º	N760	Vaginitis Aguda	16	23	18	11	16	9	2	15	15	8	15	13	181	5.4%
6º	N602	Fibroadenosis De Mama	18	23	11	14	17	34	4	5	5	7	2	2	122	4.1%
7º	N72X	Enfermedad Inflamatoria Del Cuello Uterino	8	14	8	3	3	6	8	10	8	4	10	2	82	2.7%
8º	N48X	Hiperplasia De La Prolapsa	7	2	7	2	3	8	7	6	5	6	3	6	62	2.1%
9º	I38X	Hipertension Esencial (Primaria)	0	0	1	2	4	0	1	0	17	12	10	3	50	1.7%
10º	K38X	Dispepsia	3	0	7	9	2	3	3	10	2	5	0	3	47	1.6%
11º	N771	Vaginitis, Vulvitis Y Vulvovaginitis En Enfermedades Infecciosas Y Parasitarias	4	11	3	2	3	2	5	7	4	2	0	0	43	1.4%
12º	N811	Cistocelie	2	9	1	9	1	3	1	1	2	2	1	2	36	1.2%
13º	R102	Dolor Pelvico Y Perineal	4	3	2	4	1	4	2	7	3	6	0	0	36	1.2%
14º	N390	Infeccion De Vias Urinarias, Sitio No Especificado	3	6	4	5	2	0	3	8	0	1	0	0	32	1.1%
15º	L85X	Acariasis Nigricans	0	5	0	3	4	7	1	3	3	3	1	0	30	1.0%
16º	M139	Poliartritis, No Especificada	1	1	0	0	0	0	1	11	9	3	4	3	30	1.0%
17º	N61X	Tratamienos Inflamatorios De La Mama	3	4	1	1	1	3	3	4	4	1	1	3	29	1.0%
18º	R104	Otros Dolores Abdominales Y Los No Especificados	0	2	1	3	1	3	0	6	3	5	0	4	28	0.9%
19º	X590	Comitacion	1	4	1	6	4	3	1	1	3	1	1	2	28	0.9%
20º	E782	Hipertension Mixta	2	6	3	4	4	4	4	2	0	2	0	0	27	0.9%
Otras Causas			112	51	77	69	110	92	61	81	183	107	107	07	1228	40.9%
Total			331	301	217	229	332	247	171	231	316	269	203	127	3004	100.0%



C. RAMIR

Plan Operativo Anual 2017

J. RUIZ R.

MORBILIDAD EN HOSPITALIZACIÓN

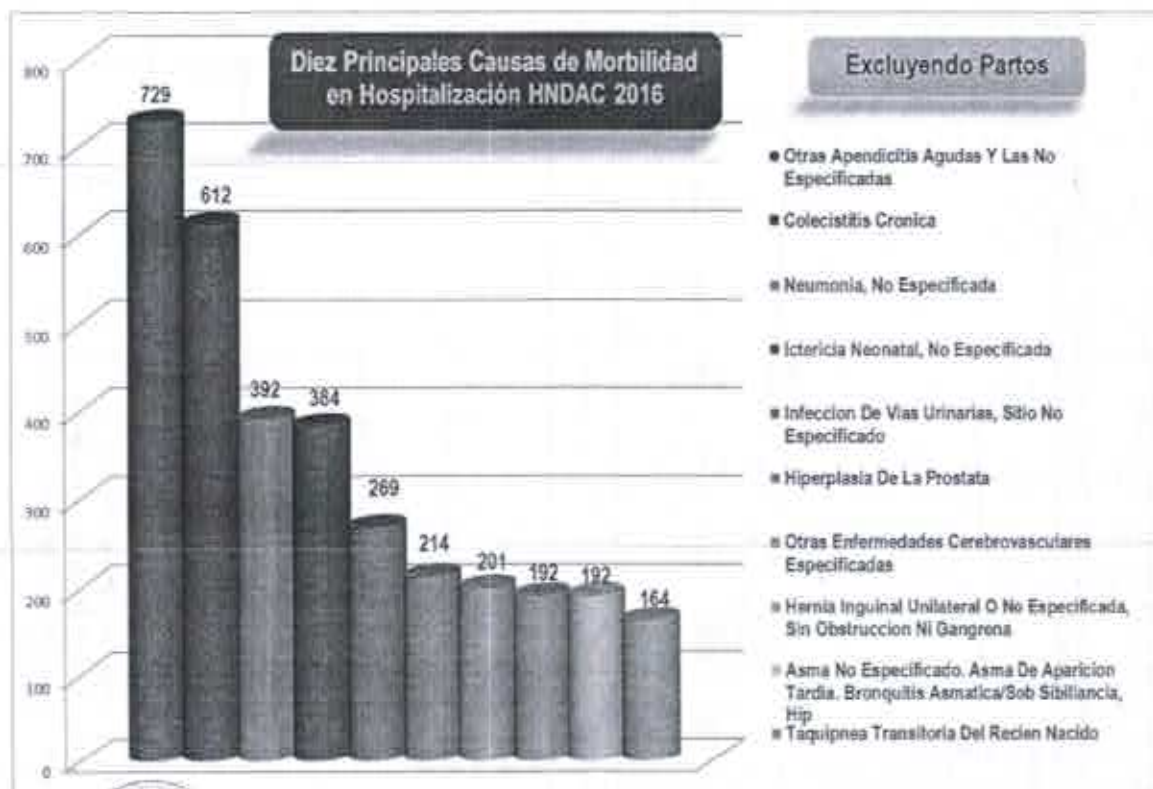
En el año 2016, la mortalidad presentada en el HNDAC es de los enfermos hospitalizados y las diez primeras causas de morbilidad indican que el perfil de morbilidad de los enfermos que se hospitalizan en el HNDAC, en su mayoría está en relación al tipo de complejidad de la institución. Hemos considerado el diagnóstico principal de los pacientes egresados de nuestro establecimiento, en primer lugar consideraremos los diagnósticos de egresos excluyendo los partos.

MORBILIDAD EN HOSPITALIZACIÓN EXCLUYENDO PARTOS

Excluyendo partos se pudo observar en primer lugar (1º) Apendicitis Aguda, no especificada, en segundo lugar se apreció la (2º) Colecistitis Crónica, en tercer lugar (3º) Neumonía no especificada en cuarto lugar (4º) Ictericia Neonatal no especificada, en quinto lugar (5º) Infecciones de las vías Urinarias no especificado.

En sexto lugar (6º) Hiperplasia de la Próstata no especificada, en séptimo lugar (7º) otras enfermedades cerebrovasculares especificadas, en Octavo lugar (8º) Hernia inguinal unilateral o no especificada, en noveno lugar (9º) Asma no especificado, en el décimo lugar (10º) Taquipnea transitoria del recién nacido.

Las diez primeras causas de morbilidad en hospitalización del HNDAC, excluyendo partos, lo apreciamos en el siguiente gráfico:

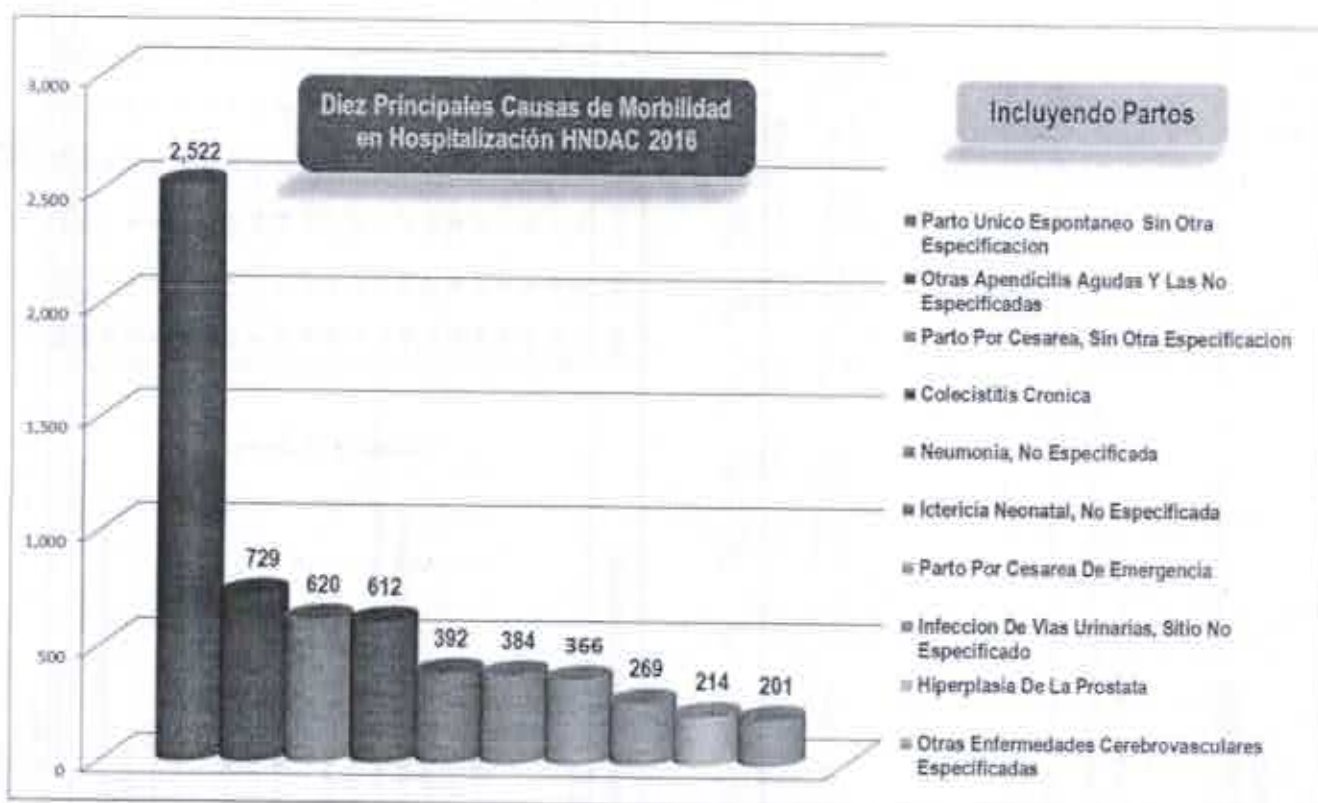


MORBILIDAD EN HOSPITALIZACIÓN INCLUYENDO PARTOS

Incluyendo partos se pudo observar en primer lugar (1º) Parto único espontáneo, sin otra especificación, en segundo lugar se apreció el (2º) Parto por cesárea, sin otra especificación, en tercer lugar (3º) Apendicitis Aguda, no especificada, en cuarto lugar (4º) Colecistitis Crónica, en quinto lugar el (5º) Infección de vías urinarias, sitio no especificado.

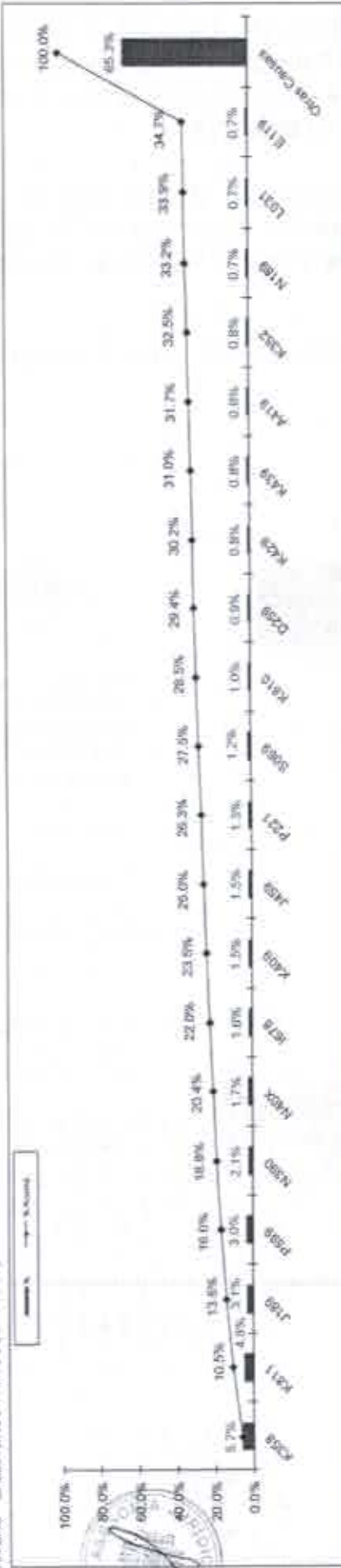
En sexto lugar (6º) Ictericia Neonatal no especificada, en séptimo lugar (7º) Neumonía no especificada, en octavo lugar (8º) Otras Enfermedades Cerebrovasculares especificadas, en noveno lugar (9º) Parto por cesárea de emergencia, y lugar (10º) Hernia inguinal unilateral o no especificada.

Las diez primeras causas de morbilidad en hospitalización del HNDAC, incluyendo partos, las apreciamos en el siguiente gráfico:



HOSPITAL NACIONAL "DANIEL ALCIDES CARRIÓN"
OFICINA EJECUTIVA DE PLANEAMIENTO ESTRATEGICO

HOSPITAL NACIONAL DANIEL ALCIDES CARRIÓN - AREA FUNCIONAL DE HOSPITALIZACIÓN
PRINCIPALES CAUSAS DE MORBILIDAD GENERAL (Según Diagnóstico Principal al Egreso del Paciente) - AÑO 2016
FIN-DAC EXCLUYENDO PARTOS (OMB - OMA)



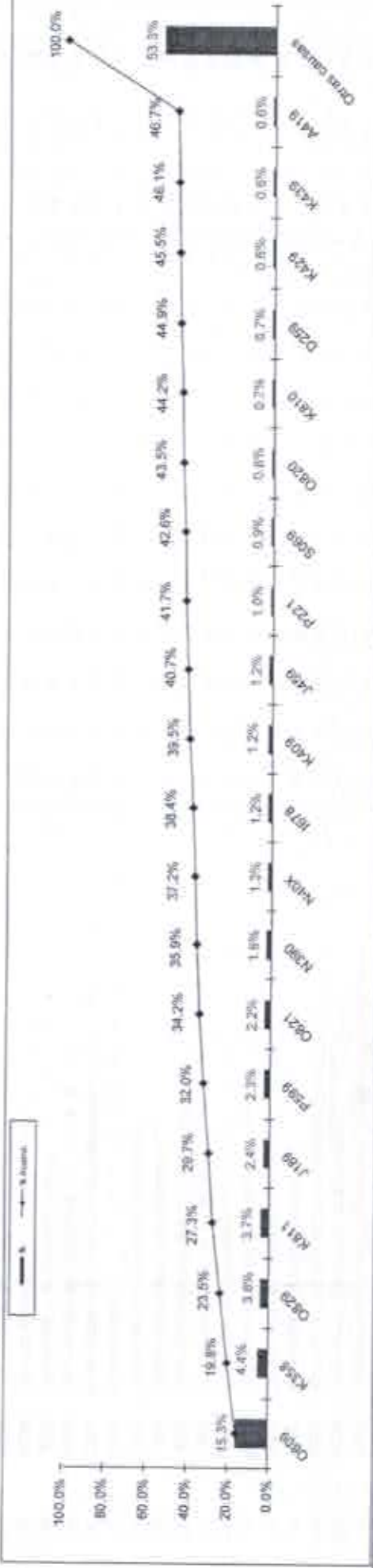
Nº ORD.	CIE 10	PRINCIPALES CAUSAS DE MORBILIDAD	Año 2016															
			ENE	FEB	MAR	ABR	MAY	JUN	JUL	AGO	SEP	OCT	NOV	DIC	Total	%	% Acumul.	
1°	K558	Otras Apendicitis Agudas Y Len No Especificadas	73	61	80	61	59	69	58	56	60	60	51	44	67	729	5.7%	8.7%
2°	K811	Colecistitis Crónica	37	40	41	47	56	52	65	59	60	48	65	31	61	612	4.8%	10.5%
3°	J189	Neumonía, No Especificada	10	38	47	67	55	39	18	27	28	34	23	15	382	3.1%	13.6%	
4°	P598	Ischemia Mesentérica, No Especificada	34	18	31	40	36	37	27	33	30	30	29	38	304	3.0%	16.6%	
5°	N350	Infección De Vías Urinarias, Sitio No Especificado	18	24	26	23	18	23	11	16	25	25	25	25	258	2.1%	18.8%	
6°	M40X	Hipertrofia De La Próstata	10	26	25	19	18	21	19	21	13	13	18	11	214	1.7%	20.4%	
7°	I678	Otras Enfermedades Cerebrovasculares Especificadas	17	19	10	10	13	7	3	23	18	19	19	19	201	1.6%	22.0%	
8°	X409	Hernia Inguinal Unilateral O No Especificada, Sin Obstrucción Ni Gangrena	18	24	17	15	17	19	8	19	13	17	11	14	182	1.5%	23.5%	
9°	J459	A asma No Especificada, Asma De Aparición Tardia, Bronquitis Asmática/Sob. Eoblastancia, Hip	7	32	18	19	9	10	11	13	8	13	12	12	164	1.3%	25.2%	
10°	P221	Taquipnea Transitoria Del Recién Nacido	14	14	12	21	13	6	7	9	13	14	10	11	152	1.2%	27.5%	
11°	S069	Traumatismo Intracraneal, No Especificado	4	14	14	7	12	13	16	8	5	12	9	9	123	1.0%	28.8%	
12°	K810	Colecistitis Aguda	16	9	5	3	6	11	12	14	6	11	11	6	110	0.9%	29.4%	
13°	D259	Leiomoma Del Utero, Sin Otra Especificación	8	3	15	9	9	9	11	9	4	11	12	5	166	0.8%	30.2%	
14°	K429	Hernia Umbilical Sin Obstrucción Ni Gangrena	11	6	10	12	4	9	4	4	14	10	8	8	100	0.8%	31.0%	
15°	K439	Hernia Ventral Sin Obstrucción Ni Gangrena	10	6	9	8	2	6	13	8	7	12	5	12	98	0.8%	31.7%	
16°	A419	Sepicemia, No Especificada	0	0	1	10	6	7	7	14	10	20	10	5	96	0.8%	32.5%	
17°	K332	Apendicitis Aguda Con Peritonitis Generalizada	2	3	2	1	2	3	6	11	19	22	12	10	83	0.7%	33.2%	
18°	N189	Enfermedad Renal Crónica, No Especificada	12	9	9	12	12	9	2	5	3	5	3	11	92	0.7%	33.9%	
19°	L031	Celulitis De Otras Partes De Los Miembros	12	5	8	9	7	0	4	10	7	5	3	11	81	0.7%	34.7%	
20°	E115	Glaucoma Mellitus No Insulinodependiente, Sin Mencion De Complicaciones	681	712	702	737	712	679	673	694	666	686	632	704	8311	65.3%	100.0%	
Otras Causas			1011	1096	1163	1148	1093	1042	985	1068	1064	1079	990	1042	12720	100.0%		
Total general			1011	1096	1163	1148	1093	1042	985	1068	1064	1079	990	1042	12720	100.0%		

FIN-DAC: Base de Datos del Egreso - Área de Procesamiento de Datos - UE - OBT - HEDAC
EXCLUYENDO PARTOS: Área de Análisis y Desarrollo - UE - OBT - HEDAC

Plan Operativo Anual 2017

HOSPITAL NACIONAL "DANIEL ALCIDES CARRIÓN"
OFICINA EJECUTIVA DE PLANEAMIENTO ESTRATEGICO

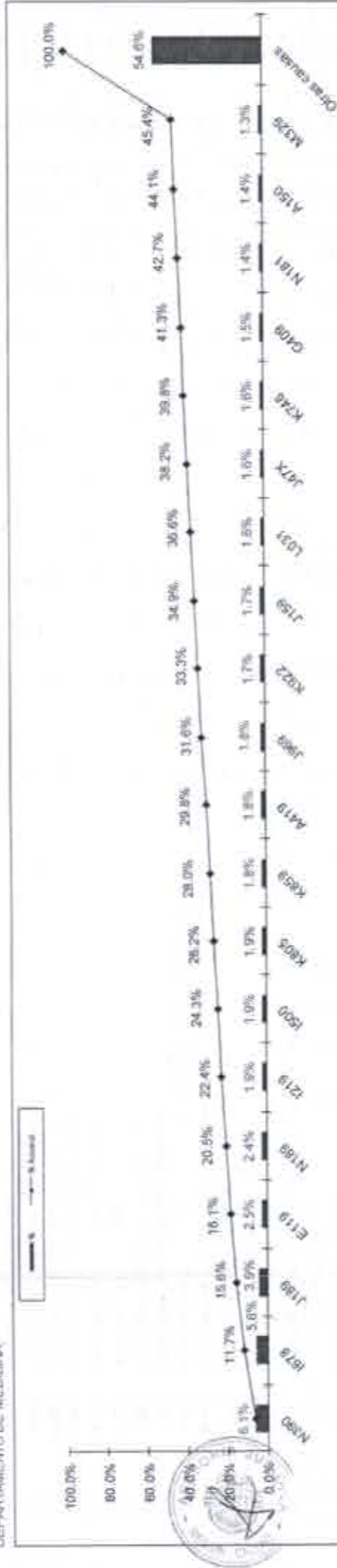
HOSPITAL NACIONAL DANIEL ALCIDES CARRION - AREA FUNCIONAL DE HOSPITALIZACION
PRINCIPALES CAUSAS DE MORBILIDAD GENERAL (Según Diagnóstico Principal) al Egreso del Paciente) : AÑO 2016
FM DAC. INCLUYENDO PARTOS (OBE - D04)



N° ORD.	CIE 10	PRINCIPALES CAUSAS DE MORBILIDAD	Año 2016												Total	% Acumul.		
			ENE	FEB	MAR	ABR	MAY	JUN	JUL	AGO	SEP	OCT	NOV	DIC				
1°	O809	Primo Único Espontáneo Sin Otra Especificación	73	81	80	61	58	56	58	60	51	44	47	48	46	47	729	15.3%
2°	K358	Otros Apendicitis Agudas Y Las No Especificadas	32	58	44	69	68	92	50	39	50	36	25	31	31	31	629	13.3%
3°	O829	Parto Por Cesárea, Sin Otra Especificación	37	49	41	47	58	52	65	59	60	48	65	65	65	65	812	16.6%
4°	K811	Colelitiasis Crónica	10	38	47	67	55	30	18	27	28	34	23	15	15	392	8.2%	
5°	J189	Neumonía, No Especificada	34	19	31	40	36	37	27	33	30	30	29	35	35	364	7.7%	
6°	P598	Ictericia Neonatal, No Especificada	27	32	38	9	19	16	8	37	48	38	36	54	54	368	7.8%	
7°	O821	Parto Por Cesárea De Emergencia	18	34	28	23	18	23	11	16	25	25	25	25	25	269	5.7%	
8°	N390	Intubación De Vías Ulnarias, Sitio No Especificado	10	28	25	19	18	21	19	21	13	13	13	18	11	214	4.5%	
9°	N40X	Hipertrofia De La Prostata	17	19	19	18	13	7	3	23	19	19	10	25	201	4.3%		
10°	I678	Otras Enfermedades Cerebrovasculares Especificadas	18	24	17	15	17	19	6	19	13	17	11	14	192	4.1%		
11°	K409	Hernia Inguinal Unilateral O No Especificada, Sin Obstrucción Ni Gangrena	17	12	12	10	25	23	10	15	21	20	15	12	162	3.4%		
12°	J459	Arma No Especificado, Arma De Apatación Tantra, Bronquitis Asmática/Sob Sibilancia, Htp	7	32	18	19	9	10	11	13	8	13	12	12	164	3.4%		
13°	P221	Taquipnea Transitoria Del Recien Nacido	14	14	12	21	13	6	7	9	13	14	18	11	152	3.2%		
14°	S069	Traumatismo Intracraneal, No Especificado	15	4	14	16	15	13	4	6	12	18	9	10	136	2.9%		
15°	O820	Parto Por Cesárea Electiva	4	14	14	7	12	13	16	6	5	12	9	9	123	2.6%		
16°	K810	Colelitiasis Aguda	16	9	5	3	8	11	12	14	6	11	11	6	110	2.3%		
17°	D259	Leonioma Del Utero, Sin Otra Especificación	8	3	15	9	9	9	11	9	4	11	12	5	105	2.2%		
18°	K429	Hernia Umbilical Sin Obstrucción Ni Gangrena	11	0	10	12	4	9	4	4	14	10	8	8	100	2.2%		
19°	K439	Hernia Ventral Sin Obstrucción Ni Gangrena	10	0	9	8	2	6	13	6	7	12	5	12	98	2.1%		
20°	A419	Septicemia, No Especificada	708	780	724	770	741	721	692	734	738	730	667	744	8758	18.5%		
Otras causas			1305	1402	1426	1472	1414	1367	1321	1358	1375	1354	1280	1355	16439	35.3%		
Total			708	780	724	770	741	721	692	734	738	730	667	744	8758	18.5%		
Total			1305	1402	1426	1472	1414	1367	1321	1358	1375	1354	1280	1355	16439	35.3%		

HOSPITAL NACIONAL "DANIEL ALCIDES CARRIÓN"
OFICINA EJECUTIVA DE PLANEAMIENTO ESTRATÉGICO

HOSPITAL NACIONAL DANIEL ALCIDES CARRIÓN - ÁREA FUNCIONAL DE HOSPITALIZACIÓN
PRINCIPALES CAUSAS DE MORBILIDAD (Según Diagnóstico Principal al Egreso del Paciente) - AÑO 2016
DEPARTAMENTO DE MEDICINA



N° ORD.	CIE 10	PRINCIPALES CAUSAS DE MORBILIDAD	Año 2016												Total	% Anual	
			ENE	FEB	MAR	ABR	MAY	JUN	JUL	AGO	SEP	OCT	NOV	DIC			
1°	N390	Infección De Vías Urinarias, Sitio No Especificado	13	30	22	18	17	18	6	10	21	18	24	22	22	220	5.1%
2°	I678	Otras Enfermedades Cerebrovasculares Especificadas	17	18	19	18	13	7	3	23	19	19	19	25	25	200	11.7%
3°	J189	Neumonía, No Especificada	6	17	21	25	17	6	5	5	9	11	13	6	141	3.8%	
4°	E119	Diabetes Mellitus No Insulinodependiente, Sin Mención De Complicación	12	5	8	8	7	8	4	9	7	6	3	11	89	2.9%	
5°	N189	Enfermedad Renal Crónica, No Especificada	2	2	2	1	1	2	0	11	18	21	12	6	86	2.4%	
6°	I219	Infarto Agudo Del Miocardio, Sin Otra Especificación	5	2	5	5	5	5	3	14	5	9	6	3	69	1.9%	
7°	I500	Insuficiencia Cardíaca Congestiva	6	4	2	5	7	3	4	7	9	7	6	8	68	1.9%	
8°	K805	Cálculo De Conducto Biliar Sin Coledangitis Ni Colelitiasis	2	4	7	17	9	4	7	3	1	3	7	4	67	1.9%	
9°	K859	Pancreatitis Aguda, No Especificada	0	0	3	5	10	7	0	10	4	12	4	5	66	1.8%	
10°	A419	Septicemia, No Especificada	7	3	7	6	1	4	11	5	2	10	4	5	65	1.8%	
11°	J969	Insuficiencia Respiratoria, No Especificada	5	4	5	6	4	7	5	4	4	3	6	6	63	1.8%	
12°	K922	Hemorragia Gastrointestinal, No Especificada	5	5	6	4	4	2	1	8	9	6	9	3	62	1.7%	
13°	J159	Neumonía Bacteriana, No Especificada	2	7	8	3	4	2	7	4	6	5	6	8	60	1.7%	
14°	I031	Celulitis De Otras Partes De Los Miembros	7	5	8	8	9	5	1	5	1	1	1	7	58	1.6%	
15°	J47X	Bronquectasia	3	2	6	7	5	3	4	6	5	4	6	7	58	1.6%	
16°	K786	Otras Cirrosis Del Hígado Y Las No Especificadas	4	2	5	9	6	7	0	1	1	9	6	6	58	1.6%	
17°	G409	Epilepsia, Tipo No Especificado	5	0	3	2	5	0	9	0	5	0	7	2	53	1.5%	
18°	N181	Enfermedad Renal Crónica, Estadio 1	0	1	4	17	16	9	2	2	0	0	0	1	52	1.4%	
19°	A150	Tbc Pulmonar Bk (*)	2	3	5	6	5	5	3	3	3	5	5	5	50	1.4%	
20°	M329	Lupus Eritematoso Sistémico, Sin Otra Especificación	5	2	4	5	3	3	8	2	4	5	4	3	48	1.3%	
Otras causas			175	142	142	154	174	157	164	154	182	175	151	161	1961	54.5%	
Total general			263	361	290	330	321	265	281	292	325	335	301	310	3594	100.0%	



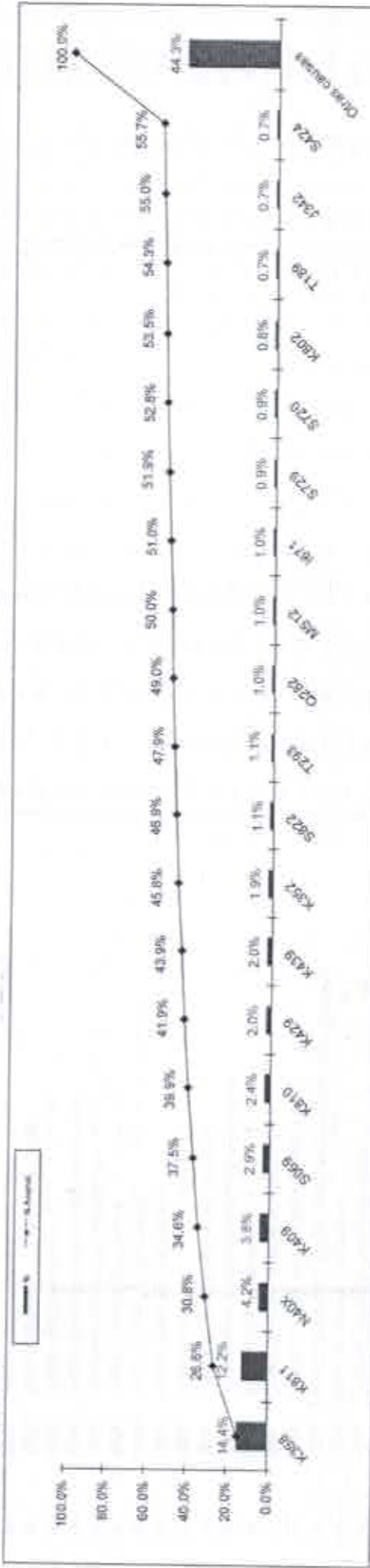
Planteamiento Operativo Anual 2017

Planteamiento Operativo Anual 2017

Planteamiento Operativo Anual 2017

HOSPITAL NACIONAL "DANIEL ALCIDES CARRIÓN"
OFICINA EJECUTIVA DE PLANEAMIENTO ESTRATEGICO

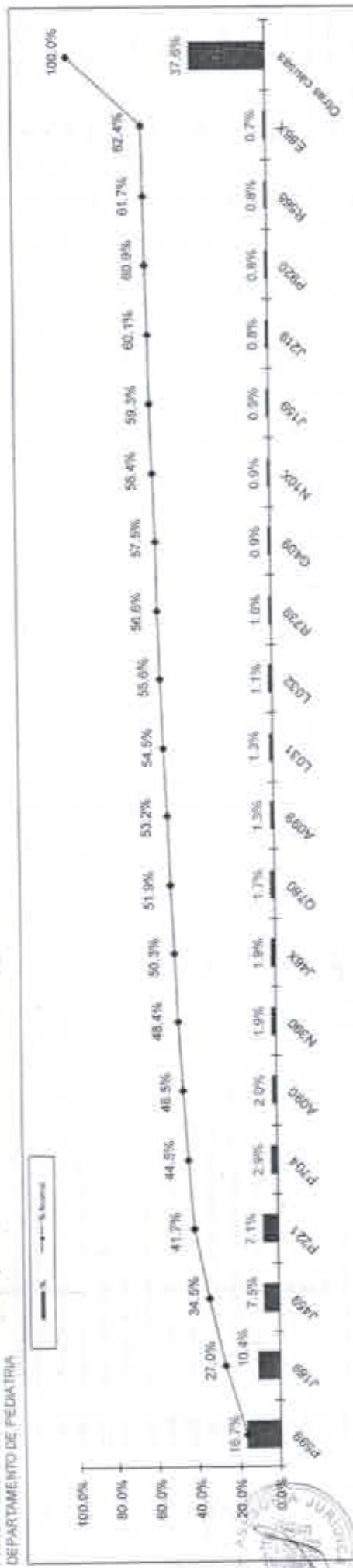
HOSPITAL NACIONAL DANIEL ALCIDES CARRIÓN - ÁREA FUNCIONAL DE HOSPITALIZACIÓN
 PRINCIPALES CAUSAS DE MORBILIDAD (Según Diagnóstico Principal al Egreso del Paciente) - AÑO 2016
 DEPARTAMENTO DE CIRUGÍA



N° ORD.	CIE 10	PRINCIPALES CAUSAS DE MORBILIDAD												AÑO 2016		
		ENE	FEB	MAR	ABR	MAY	JUN	JUL	AGO	SEP	OCT	NOV	DIC	Total	%	% Acumulad
1°	K358	Otras Apendicitis Agudas Y Las No Especificadas												722	14.4%	14.4%
2°	K811	Colecistitis Crónica												609	12.2%	26.6%
3°	N600	Hiperplasia De La Prostata												209	4.2%	30.8%
4°	K809	Hernia Inguinal Unilateral O No Especificada, Sin Obstrucción Ni Gangrena												181	3.8%	34.6%
5°	S069	Traumatismo Intracraneal, No Especificado												144	2.9%	37.5%
6°	K810	Colecistitis Aguda												119	2.4%	39.9%
7°	K429	Hernia Umbilical Sin Obstrucción Ni Gangrena												102	2.0%	41.9%
8°	K439	Hernia Ventral Sin Obstrucción Ni Gangrena												99	2.0%	43.9%
9°	K352	Apendicitis Aguda Con Peritonitis Generalizada												94	1.9%	45.8%
10°	S822	Fractura De La Diáfisis De La Tibia												55	1.1%	46.9%
11°	T293	Quemaduras Múltiples, Con Mención Al Menos De Una Quemadura De Tercer Grado												53	1.1%	47.9%
12°	Q282	Malformación Arterovenosa De Los Vasos Cerebrales												51	1.0%	48.0%
13°	M512	Otros Desplazamientos Específicos De Disco Intervertebral												51	1.0%	50.0%
14°	I671	Aneurisma Cerebral, Sin Ruptura												50	1.0%	51.0%
15°	S729	Fractura Del Femur, Parte No Especificada												46	0.9%	51.9%
16°	S729	Fractura Del Cuello De Femur												44	0.9%	52.8%
17°	K802	Cálculo De La Vesícula Biliar Sin Colecistitis												38	0.8%	53.6%
18°	T189	Cuerpo Extranño En El Tubo Digestivo, Parte No Especificada												37	0.7%	54.3%
19°	J342	Desviación Del Tabique Nasal												37	0.7%	55.0%
20°	S424	Fractura De La Epifisis Inferior Del Húmero												36	0.7%	55.7%
	Otras causas	170	187	200	201	196	212	196	173	169	172	137	196	2213	44.2%	100.0%
	Total general	386	429	460	440	422	445	412	393	403	389	407	5001	100.0%		

HOSPITAL NACIONAL "DANIEL ALCIDES CARRIÓN"
OFICINA EJECUTIVA DE PLANEAMIENTO ESTRATÉGICO

HOSPITAL NACIONAL DANIEL ALCIDES CARRIÓN - ÁREA FUNCIONAL DE HOSPITALIZACIÓN
PRINCIPALES CAUSAS DE MORBILIDAD. (Según Diagnóstico Principal al Egreso del Paciente) - AÑO 2016
DEPARTAMENTO DE PEDIATRÍA



N° ORD.	CIE 10	PRINCIPALES CAUSAS DE MORBILIDAD												Año 2016	
		ENE	FEB	MAR	ABR	MAY	JUN	JUL	AGO	SEP	OCT	NOV	DIC	Total	% Acumul.
1°	P599	Ictericia Neonatal, No Especificada												383	16.7%
2°	J189	Neumonía, No Especificada												238	10.4%
3°	J459	Asma No Especificada, Asma De Aparición Tardía, Bronquitis Alergica/Sob Sibilancia, Hfp												173	7.5%
4°	P221	Taquipnea Transitoria Del Recien Nacido												164	7.1%
5°	P704	Otras Hipoglucemias Neonatales												66	2.9%
6°	A090	Otras Gastroenteritis Y Colitis No Especificadas De Origen Infeccioso												46	2.0%
7°	N390	Infección De Vías Urinarias, Sitio No Especificado												43	1.9%
8°	J46X	Eritema Alergico, Alergia Aguda Severa												43	1.9%
9°	Q790	Osteogénesis Imperfecta												38	1.7%
10°	A099	Gastroenteritis Y Colitis De Origen No Especificada												30	1.3%
11°	L031	Celulitis De Otras Partes De Los Miembros												29	1.3%
12°	L032	Celulitis De La Cara												25	1.1%
13°	R739	Hiperglicemia, No Especificada												23	1.0%
14°	G409	Epilepsia, Tipo No Especificado												21	0.9%
15°	N10X	Nefritis Tubulointersticial Aguda												21	0.9%
16°	J159	Neumonía Bacteriana, No Especificada												21	0.9%
17°	J219	Bronquitis Sin Especificar, Bronquiolitis Aguda												20	0.9%
18°	P920	Vómitos Del Recien Nacido												19	0.8%
19°	R568	Otras Convulsiones Y Las No Especificadas												18	0.8%
20°	E86X	Deshidratación / Depleción Del Volumen												16	0.7%
Otras causas													865	37.6%	
Total general													2299	100.0%	



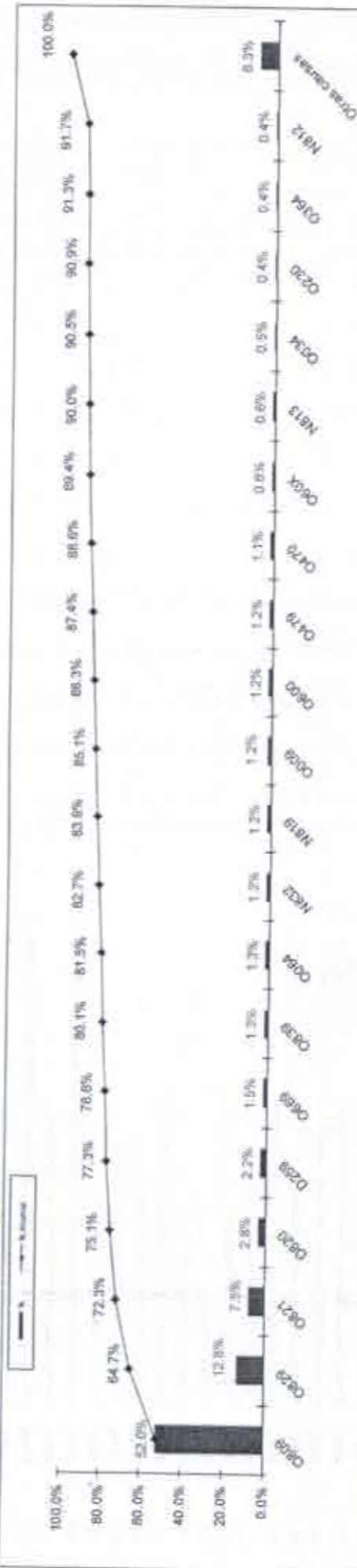
J. RUIZ R.

Elaboración: Área de Análisis y Desarrollo - U.E. - ODET - HNEAC

Plan Operativo Anual 2017

HOSPITAL NACIONAL "DANIEL ALCIDES CARRIÓN"
OFICINA EJECUTIVA DE PLANEAMIENTO ESTRATEGICO

HOSPITAL NACIONAL DANIEL ALCIDES CARRIÓN - AREA FUNCIONAL DE HOSPITALIZACIÓN
PRINCIPALES CAUSAS DE MORBILIDAD (Según Diagnóstico Principal al Egreso del Paciente) : - AÑO 2018
DEPARTAMENTO DE GINECO-OBSTETRICIA (Incluyendo Parto) O80 - O84




N° ORD.	CIE 10	PRINCIPALES CAUSAS DE MORBILIDAD	Año 2018												Total	% Acumul.
			ENE	FEB	MAR	ABR	MAY	JUN	JUL	AGO	SEP	OCT	NOV	DIC		
1°	O809	Parto Único Espontáneo, Sin Otra Especificación	316	162	224	228	217	225	232	207	212	189	205	221	2521	52.0%
2°	O829	Parto Por Cesárea, Sin Otra Especificación	32	58	44	69	66	57	82	50	38	50	36	25	620	12.8%
3°	O821	Parto Por Cesárea De Emergencia	27	32	39	9	19	10	8	37	47	38	39	54	365	7.5%
4°	O820	Parto Por Cesárea Electiva	15	4	14	16	15	13	4	6	12	18	9	10	136	2.8%
5°	D259	Leiomoma Del Utero, Sin Otra Especificación	16	9	5	3	6	11	12	14	6	10	11	6	109	2.2%
6°	O669	Trabajo De Parto Obstinado, Sin Otra Especificación	6	6	14	6	5	0	2	8	6	10	8	1	72	1.5%
7°	O839	Parto Único Ausado, Sin Otra Especificación	0	50	1	1	0	13	0	0	0	0	0	0	65	1.3%
8°	O064	Aborto No Especificado, Incompleto, Sin Complicación	2	6	4	5	7	7	5	7	6	2	6	7	64	1.3%
9°	N832	Otros Quistes Ováricos Y Los No Especificados	3	3	6	9	2	4	6	7	8	3	7	5	61	1.3%
10°	N819	Prolapso Genital Femenino, No Especificado	3	3	5	3	8	14	5	5	5	4	1	4	60	1.2%
11°	O009	Embarazo Ectópico No Especificado	5	3	2	3	8	8	3	5	7	5	4	5	58	1.2%
12°	O400	Trabajo De Parto Prematuro Sin Parto	0	0	0	0	5	3	5	8	12	8	8	9	56	1.2%
13°	O479	Falso Trabajo De Parto, Sin Otra Especificación	4	0	2	13	5	7	6	4	2	3	3	7	56	1.2%
14°	O470	Amenaza De Parto Prematuro	1	8	3	0	0	1	0	9	13	10	4	6	55	1.1%
15°	O60X	Parto Prematuro	10	12	9	7	0	0	0	0	0	0	0	0	38	0.8%
16°	N813	Prolapso Uterovaginal Completo	2	4	4	5	0	2	2	4	2	1	4	1	31	0.6%
17°	O034	Aborto Espontáneo, Incompleto, Sin Complicación	4	0	3	2	1	0	1	2	0	4	4	1	22	0.5%
18°	O230	Inflamación Del Riñon En El Embarazo	3	3	1	4	4	1	0	2	1	0	1	0	20	0.4%
19°	O364	Alancion Materna Por Muestra Intrauterina	2	1	2	1	1	1	1	0	2	3	2	3	19	0.4%
20°	N812	Prolapso Uterovaginal Incompleto	1	5	2	0	0	2	1	3	1	0	1	0	19	0.4%
	Otras causas		40	51	38	32	32	32	23	27	31	33	34	22	405	8.3%
	Total general		394	420	432	419	403	417	408	413	410	374	385	387	4882	100.0%



Plan Operativo Anual 2017

HOSPITAL NACIONAL "DANIEL ALCIDES CARRIÓN"
OFICINA EJECUTIVA DE PLANEAMIENTO ESTRATÉGICO

HOSPITAL NACIONAL DANIEL ALCIDES CARRIÓN - ÁREA FUNCIONAL DE HOSPITALIZACIÓN
PRINCIPALES CAUSAS DE MORBILIDAD (Según Diagnóstico Principal al Egreso del Paciente) - AÑO 2016.
DEPARTAMENTO DE GINECOOBSTETRICIA (Excluyendo Partos: O60 - O84)



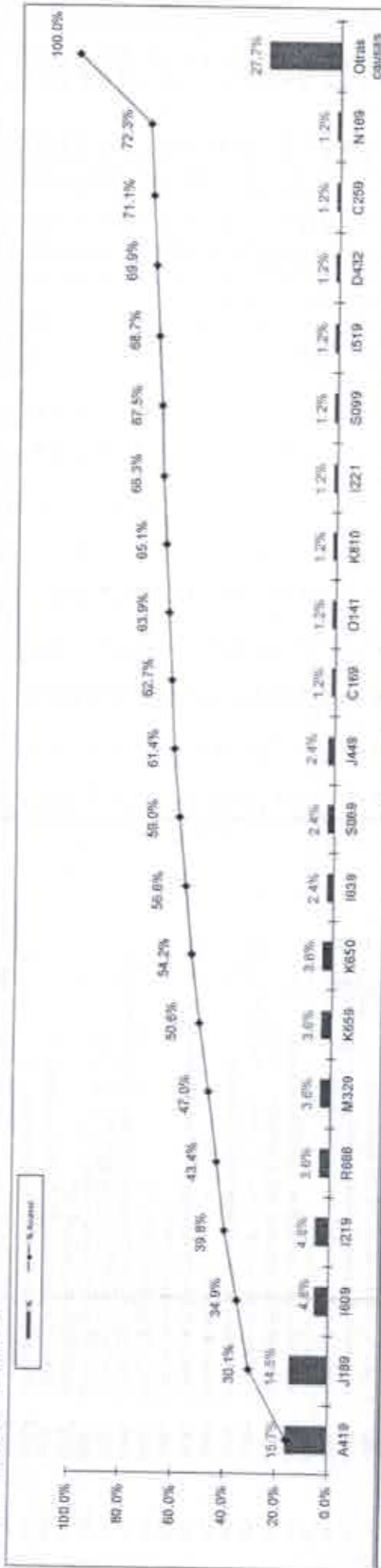
Nº ORD.	CIE 10	PRINCIPALES CAUSAS DE MORBILIDAD	Año 2016												% Acumul.			
			ENE	FEB	MAR	ABR	MAY	JUN	JUL	AGO	SEP	OCT	NOV	DIC		Total		
1º	D259	Leiomoma Del Utero, Sin Otra Especificación																9.6%
2º	O669	Trabajo De Parto Obstinado, Sin Otra Especificación	6	6	14	8	5	0	2	6	6	10	8	1	7	2	6.3%	
3º	O064	Aborto No Especificado, Incompleto, Sin Complicación	2	4	4	5	7	7	7	6	7	6	2	6	7	6	21.6%	
4º	N832	Otros Quistes Ovaricos Y Los No Especificados	3	3	6	9	2	4	8	7	6	3	7	5	5	6	27.0%	
5º	N819	Prolapso Genital Femenino, No Especificado	3	3	5	3	8	14	5	5	5	4	1	4	4	6	32.2%	
6º	O009	Embarazo Ectopico No Especificado	5	3	2	3	8	8	3	5	7	5	4	6	6	5	37.4%	
7º	O479	Embarazo De Parto, Sin Otra Especificación	4	0	2	13	5	7	0	4	2	3	3	7	5	6	42.3%	
8º	O600	Trabajo De Parto Prematuro Sin Parto	0	0	0	0	5	3	5	8	12	6	6	9	6	5	49.9%	
9º	O470	Amenaza De Parto Prematuro	1	8	3	0	0	1	0	8	13	10	4	6	6	5	49.9%	
10º	O60X	Parto Prematuro	10	12	9	7	0	0	0	0	0	0	0	0	0	0	48.8%	
11º	N813	Prolapso Uterovaginal Completo	2	4	4	5	0	2	2	4	2	1	4	1	3	1	52.1%	
12º	O034	Aborto Espontaneo, Incompleto, Sin Complicación	4	0	3	2	1	0	1	2	0	4	4	1	2	2	55.4%	
13º	O230	Infeccion Del Rion En El Embarazo	3	3	1	4	4	1	0	2	1	0	1	0	2	1	56.1%	
14º	O364	Atencion Materna Por Muerte Intrauterina	2	1	2	1	1	1	1	0	2	3	2	3	1	1	60.1%	
15º	N812	Prolapso Uterovaginal Incompleto	1	5	2	0	0	2	1	3	1	3	1	0	1	0	61.9%	
16º	O731	Retencion De Fragmentos De La Placenta O De Las Membranas, Sin Hemorragia	2	2	0	2	1	0	0	4	0	0	1	0	1	0	65.2%	
17º	O210	Hipertensio Ginecica Leve O No Especificada	0	0	1	0	1	5	0	0	1	4	0	3	1	1	66.8%	
18º	O030	Aborto Espontaneo, Incompleto, Complicado Con Infeccion Genital Y Previa	2	1	1	2	2	0	1	2	0	0	0	2	1	1	68.1%	
19º	N939	Hemorragia Vaginal Y Uterina Anormal, No Especificada	2	2	2	1	3	1	3	1	0	1	0	1	0	1	69.3%	
20º	D250	Lesionoma Submucoso Del Utero	0	1	0	2	2	1	3	2	1	1	0	0	1	1	71.5%	
	Causas causas		30	44	27	26	21	24	19	28	29	29	31	14	13	13	71.5%	
	Total general		101	113	99	95	82	92	72	113	100	99	95	74	1135	1135	100.0%	



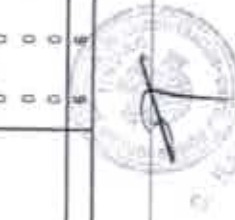
Elaborado en: Área de Análisis y Gestión - IE - OEBT - IEDAC
 Plan Operativo Anual 2017
 J. RUIZ R.

HOSPITAL NACIONAL "DANIEL ALCIDES CARRIÓN"
OFICINA EJECUTIVA DE PLANEAMIENTO ESTRATÉGICO


HOSPITAL NACIONAL DANIEL ALCIDES CARRIÓN - ÁREA FUNCIONAL DE HOSPITALIZACIÓN
PRINCIPALES CAUSAS DE MORBILIDAD (Según Diagnóstico Principal al Egreso del Paciente) - AÑO 2010
DEPARTAMENTO DE ÁREAS CRÍTICAS



N° ORD.	CIE 10	PRINCIPALES CAUSAS DE MORBILIDAD	Año 2010												Total	% Acumul.	
			ENE	FEB	MAR	ABR	MAY	JUN	JUL	AGO	SEP	OCT	NOV	DIC			
1°	A419	Sepicemia, No Especificada	0	0	1	2	0	1	2	2	2	2	1	1	1	13	15.7%
2°	I189	Neumonia, No Especificada	1	0	1	3	3	2	0	0	0	0	1	0	1	12	14.9%
3°	I609	Hemorragia Subaracnoidea, No Especificada	0	1	1	0	0	2	0	0	0	0	0	0	0	4	4.8%
4°	I219	Infarto Agudo Del Miocardio, Sin Otra Especificación	0	2	0	1	0	1	0	0	0	0	0	0	0	4	4.8%
5°	R688	Otras Síntomas Y Signos Generales Especificados	0	0	1	0	0	0	0	0	1	0	0	0	3	3.6%	
6°	M329	Lupus Eritematoso Sistémico, Sin Otra Especificación	1	0	1	0	0	1	0	0	0	0	0	0	3	3.6%	
7°	K659	Parotinitis, No Especificada	0	0	1	0	0	1	0	0	0	0	0	0	3	3.6%	
8°	K650	Plitonitis Aguda	0	0	1	0	0	1	0	0	0	0	0	0	3	3.6%	
9°	I639	Infarto Cerebral, No Especificado	2	0	0	0	0	0	0	1	0	0	1	0	3	3.6%	
10°	S069	Traumatismo Intracraneal, No Especificado	1	0	0	0	0	0	0	0	0	0	0	0	3	3.6%	
11°	J449	Enfermedad Pulmonar Obstructiva Crónica, No Especificada	0	0	0	0	1	0	0	1	0	0	0	0	2	2.4%	
12°	C169	Tumor Maligno Del Estomago, Pann No Especificada	0	0	0	0	0	0	0	0	0	0	0	0	2	2.4%	
13°	O141	Pre-Eclampsia Severa	0	0	0	1	0	0	0	0	0	0	0	0	1	1.2%	
14°	K810	Colelitiasis Aguda	0	0	0	1	0	0	0	0	0	0	0	0	1	1.2%	
15°	I221	Infarto Subsecuente Del Miocardio De La Pared Inferior	0	0	0	1	0	0	0	0	0	0	0	0	1	1.2%	
16°	S099	Traumatismo De La Cabeza, No Especificado	1	0	0	0	0	0	0	0	0	0	0	0	1	1.2%	
17°	I519	Enfermedad Cardíaca, No Especificada	0	1	0	0	0	0	0	0	0	0	0	0	1	1.2%	
18°	D432	Tumor De Comportamiento Incierto O Desconocido Del Encéfalo, Parte No Especificada	0	0	0	0	0	0	0	0	0	0	1	0	1	1.2%	
19°	C259	Tumor Maligno Del Páncreas, Parte No Especificada	0	0	0	1	0	0	0	0	0	0	0	0	1	1.2%	
20°	N189	Enfermedad Renal Crónica, No Especificada	0	0	0	0	0	1	0	0	0	0	0	0	1	1.2%	
	Otras causas		0	0	3	2	3	1	0	3	3	5	2	1	23	27.7%	
	Total general		6	6	10	11	7	10	2	7	6	10	4	4	83	100.0%	



 DIRECTOR GENERAL
 J. RIVERA R.




 DIRECTOR EJECUTIVO DE PLANEAMIENTO ESTRATÉGICO
 J. RIVERA R.

Fuente: Bases de Datos de Epistas - Área de Procesamiento de Datos - IE - OBT - HNDAC
 Elaboración: Área de Análisis y Ordenación - IE - OBT - HNDAC

Plan Operativo Anual 2017

HOSPITAL NACIONAL "DANIEL ALCIDES CARRIÓN"
OFICINA EJECUTIVA DE PLANEAMIENTO ESTRATEGICO

HOSPITAL NACIONAL DANIEL ALCIDES CARRIÓN - AREA FUNCIONAL DE HOSPITALIZACION
PRINCIPALES CAUSAS DE MORBILIDAD (Según Diagnóstico Principal al Egreso del Paciente) - AÑO 2016
DEPARTAMENTO DE ONCOLOGIA



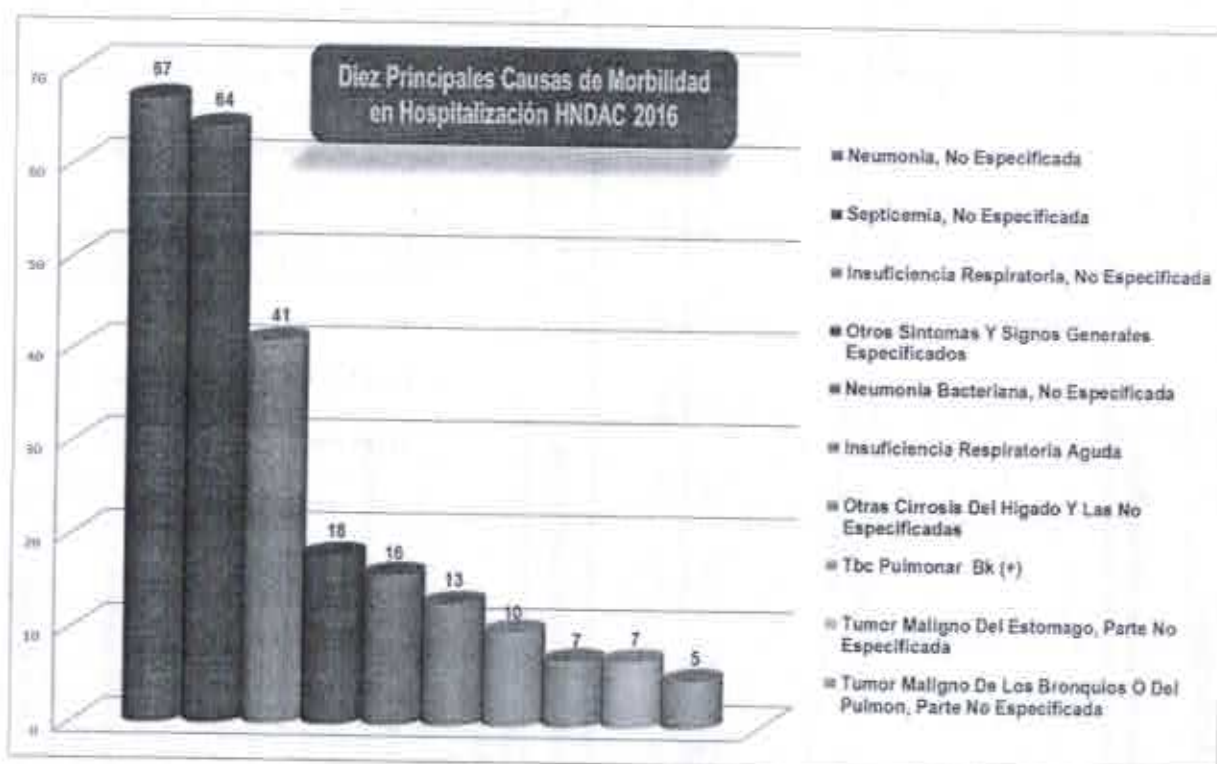
INSTITUTO NACIONAL DE ESTADÍSTICA Y CENSOS
INDECEN

MORTALIDAD EN EL HOSPITAL NACIONAL DANIEL A. CARRIÓN

La mortalidad que se presenta es de los enfermos hospitalizados, seguidamente se muestra las principales causas de mortalidad general, cuyo análisis proporcionará una aproximación de los daños que debe enfrentar la institución.

Las diez primeras causas de mortalidad general en el HNDAC son: En primer lugar se presentó la (1º) Neumonía no especificada, en segundo lugar (2º) Septicemia no especificada, en tercer lugar (3º) Insuficiencia respiratoria, no especificada, en cuarto lugar (4º) Neumonía bacteriana no especificada, en quinto lugar (5º) Insuficiencia respiratoria aguda. En sexto lugar (6º) en séptimo lugar (7º) Otras enfermedades cerebrovasculares especificadas, en octavo lugar (8º) Otras cirrosis del hígado y las no especificadas, en el noveno lugar (9º) Traumatismo intracraneal no especificado y en décimo lugar (10º) Infarto agudo del miocardio, sin otra especificación.

En el presente gráfico se puede apreciar las diez primeras causas de mortalidad general en el HNDAC:




Tasa bruta de mortalidad hospitalaria

Es la relación, entre el número total de defunciones (independientemente de los días de estadía), ocurridas en el establecimiento hospitalario en el año y el número de egresos (alta y defunciones) en dicho período. Siendo para el HNDAC en el 2015 (enero a diciembre) de 2.84 x 100 egresos).

HOSPITAL NACIONAL "DANIEL ALCIDES CARRIÓN"
OFICINA EJECUTIVA DE PLANEAMIENTO ESTRATÉGICO


HOSPITAL NACIONAL DANIEL ALCIDES CARRIÓN - AREA FUNCIONAL DE HOSPITALIZACIÓN
PRINCIPALES CAUSAS DE MORTALIDAD GENERAL. (Según Diagnóstico Principal al Egreso del Paciente) : Año 2015
DR DANIEL A. CARRIÓN



Nº OFO.	CIE 10	PRINCIPALES CAUSAS DE MORTALIDAD	Año 2015												Total	% Acumulado
			ENE	FEB	MAR	ABR	MAY	JUN	JUL	AGO	SEP	OCT	NOV	DIC		
1º	J18.9	Neumonía, no especificada	8	2	9	5	0	5	4	1	2	16	2	6	51	13.4%
2º	A41.9	Septicemia, no especificada	6	2	3	4	10	8	4	1	1	1	3	6	49	26.2%
3º	J98.9	Insuficiencia respiratoria, no especificada	5	5	5	1	0	0	2	2	2	3	3	4	32	34.8%
4º	J15.9	Neumonía bacteriana, no especificada	0	3	7	3	0	5	1	1	2	2	1	4	29	42.1%
5º	J96.0	Insuficiencia respiratoria aguda	2	3	2	2	3	2	1	0	0	0	2	1	18	48.9%
6º	C34.9	Tumor maligno de los bronquios o del pulmón, parte no especificada	0	1	2	1	0	0	1	0	1	1	0	1	8	21.1%
7º	I67.8	Otras enfermedades cerebrovasculares especificadas	0	0	2	0	0	2	1	1	0	1	0	0	7	18.5%
8º	K74.6	Otras enfermedades del hígado y las vías biliares no especificadas	2	0	0	0	0	0	0	0	0	1	2	0	6	15.5%
9º	S06.9	Traumatismo intracraneal, no especificado	0	0	0	0	1	1	0	1	1	2	0	0	6	15.5%
10º	I21.9	Infarto agudo del miocardio, sin otra especificación	0	1	0	1	1	0	0	1	2	0	0	0	5	13.3%
11º	C18.9	Tumor maligno del estómago, parte no especificada	0	1	0	1	0	0	0	1	2	0	0	0	5	13.3%
12º	J84.1	Otras enfermedades pulmonares intersticiales con fibrosis	0	0	1	0	0	0	1	1	0	1	1	0	5	13.3%
13º	A15.0	Tuberculosis del pulmón, confirmada por hallazgo microscópico del b	0	1	0	0	0	1	0	0	0	2	0	1	4	10.0%
14º	A19.9	Tuberculosis miliar, sin otra especificación	0	0	0	0	0	1	0	0	0	0	0	1	4	10.0%
15º	R68.8	Otros síndromes y signos generales especificados	0	0	2	0	0	1	0	0	0	0	1	1	4	10.0%
16º	I46.9	Fallo cardíaco, no especificado	0	0	0	0	0	0	1	0	0	1	1	1	4	10.0%
17º	J06.8	Otras infecciones agudas de sitios múltiples de las vías respiratorias	0	0	0	1	2	0	0	0	0	0	0	0	3	8.8%
18º	N35.0	Infección de vías urinarias, sitio no especificado	1	0	0	0	0	0	0	1	1	0	0	0	3	8.8%
19º	K56.4	Otras obstrucciones del intestino	0	1	0	1	0	0	0	0	0	0	1	0	3	8.8%
20º	C18.9	Tumor maligno del colon, parte no especificada	0	0	0	0	0	0	1	0	0	1	1	0	3	8.8%
21º	Otras causas	Otras causas	11	12	18	11	12	16	6	8	12	9	12	3	131	34.3%
		Otras causas	35	32	52	32	29	42	24	19	27	32	30	28	382	100.0%

HOSPITAL NACIONAL "DANIEL ALCIDES CARRIÓN"
OFICINA EJECUTIVA DE PLANEAMIENTO ESTRATEGICO

HOSPITAL NACIONAL DANIEL ALCIDES CARRIÓN - AREA FUNCIONAL DE HOSPITALIZACIÓN
PRINCIPALES CAUSAS DE MORTALIDAD (Según Diagnóstico Principal al Egreso del Paciente) : Año 2015
DEPARTAMENTO DE MEDICINA




N° ORD.	CIE 10	PRINCIPALES CAUSAS DE MORTALIDAD	Año 2015													
			ENE	FEB	MAR	ABR	MAY	JUN	JUL	AGO	SEP	OCT	NOV	DIC	Total	% Acumulado
1°	J18.9	Neumonía, no especificada	5	2	6	2	0	2	2	1	2	4	2	5	31	12.0%
2°	A41.9	Septicemia, no especificado	3	2	3	2	7	4	3	0	1	1	1	6	30	12.0%
3°	J98.9	Insuficiencia respiratoria, no especificada	4	5	4	1	0	2	2	2	1	3	3	3	26	10.2%
4°	J15.9	Neumonía bacteriana, no especificada	0	3	6	3	0	5	1	1	2	1	1	3	26	9.5%
5°	J96.0	Insuficiencia respiratoria aguda	2	3	2	2	1	1	1	0	0	0	2	1	15	5.5%
6°	C34.3	Tumor maligno de los bronquios o del pulmón, parte no especificada	0	1	2	1	0	0	1	0	1	1	0	1	8	2.9%
7°	K74.5	Otras cirrosis del hígado y las no especificadas	2	0	0	0	0	0	0	1	0	2	1	6	2.2%	
8°	I87.8	Otras enfermedades cerebrovasculares especificadas	0	0	2	0	0	1	0	1	0	1	0	5	1.8%	
9°	J84.1	Otras enfermedades pulmonares intersticiales con fibrosis	0	0	1	0	0	0	1	1	2	0	0	5	1.8%	
10°	A15.0	Tuberculosis del pulmón, confirmada por hallazgo microscópico del b	0	1	0	0	0	1	1	0	0	1	0	5	1.8%	
11°	C16.9	Tumor maligno del estómago, parte no especificada	0	1	0	1	0	0	0	0	1	1	0	4	1.5%	
12°	R18.0	Tuberculosis renal terminal	0	1	0	1	0	0	0	0	0	0	0	3	1.1%	
13°	B34.X	Enfermedad por virus de la inmunodeficiencia humana (VIH), sin otra	0	1	0	0	0	0	0	0	0	0	0	3	1.1%	
14°	I21.9	Infarto agudo del miocardio, sin otra especificación	1	1	1	0	0	0	0	1	0	0	0	3	1.1%	
15°	N39.0	Infección de vías urinarias, sitio no especificado	1	0	0	0	0	0	1	1	0	0	0	3	1.1%	
16°	I63.9	Infarto cerebral, no especificado	1	0	0	0	0	0	0	1	1	0	0	3	1.1%	
17°	A19.9	Tuberculosis miliar, sin otra especificación	1	0	0	0	0	0	0	0	1	0	0	3	1.1%	
18°	C23.X	Tumor maligno de la vesícula biliar	0	0	0	1	0	0	0	0	1	0	1	3	1.1%	
19°	R68.8	Otros síndromes y espores generales especificados	0	0	1	0	0	1	0	0	0	0	1	3	1.1%	
20°	I46.9	Faro cardíaco, no especificado	0	0	0	0	0	0	1	0	1	0	1	3	1.1%	
	Otras Causas		7	7	15	4	11	7	6	6	6	3	80	28.1%		
			26	28	44	19	19	14	18	24	22	25	275	100.0%		

Plan Operativo Anual 2017
I. RUIZ R.
C. P. S.
OFICINA EJECUTIVA DE PLANEAMIENTO ESTRATEGICO
HOSPITAL NACIONAL DANIEL ALCIDES CARRIÓN

HOSPITAL NACIONAL "DANIEL ALCIDES CARRIÓN"
OFICINA EJECUTIVA DE PLANEAMIENTO ESTRATÉGICO

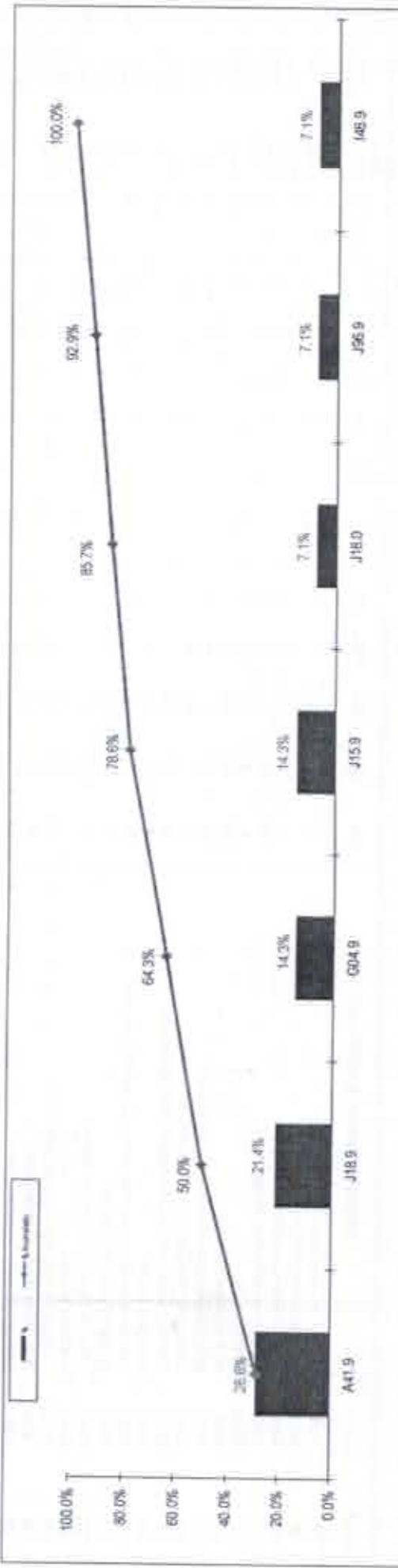
HOSPITAL NACIONAL DANIEL ALCIDES CARRIÓN - ÁREA FUNCIONAL DE HOSPITALIZACIÓN
PRINCIPALES CAUSAS DE MORTALIDAD (Según Diagnóstico Principal al Egreso del Paciente) - Año 2015
DEPARTAMENTO DE CIRUGÍA



Nº ORD.	CIE 10	PRINCIPALES CAUSAS DE MORTALIDAD	Año 2015															
			ENE	FEB	MAR	ABR	MAY	JUN	JUL	AUG	SEP	OCT	NOV	DIC	Total	%	% Acumulado	
1º	A41.9	Septicemia, no especificada	0	0	0	1	1	1	1	1	1	1	1	1	1	1	1	18.5%
2º	J96.9	Insuficiencia respiratoria, no especificada	0	0	0	0	0	0	0	0	0	0	0	0	0	0	0	7.4%
3º	T29.3	Quemaduras múltiples, con mención al menos de una quemadura de tercer grado	0	0	0	0	0	0	0	0	0	0	0	0	0	0	0	7.4%
4º	G93.2	Hipertensión intracraneal benigna	0	0	0	0	0	0	0	0	0	0	0	0	0	0	0	7.4%
5º	D43.0	Tumor de comportamiento incompleto o desconocido del encéfalo, supratentorial	0	0	0	0	0	0	0	0	0	0	0	0	0	0	0	3.7%
6º	C71.0	Tumor maligno del cerebro, excepto lobulillo y ventrículos	0	0	0	0	0	0	0	0	0	0	0	0	0	0	0	3.7%
7º	S06.9	Traumatismo intracraneal, no especificado	0	0	0	0	0	0	0	0	0	0	0	0	0	0	0	3.7%
8º	J96.0	Insuficiencia respiratoria aguda	0	0	0	0	0	0	0	0	0	0	0	0	0	0	0	3.7%
9º	J80.X	Síndrome de dificultad respiratoria del adulto	0	0	0	0	0	0	0	0	0	0	0	0	0	0	0	3.7%
10º	C61.X	Tumor maligno de la próstata	0	0	0	0	0	0	0	0	0	0	0	0	0	0	0	3.7%
11º	K56.4	Otras obstrucciones del intestino	0	0	0	0	0	0	0	0	0	0	0	0	0	0	0	3.7%
12º	J98.1	Colapso pulmonar	0	0	0	0	0	0	0	0	0	0	0	0	0	0	0	3.7%
13º	I21.9	Infarto agudo del miocardio, sin otra especificación	0	0	0	0	0	0	0	0	0	0	0	0	0	0	0	3.7%
14º	R57.0	Croque cardiogénico	0	0	0	0	0	0	0	0	0	0	0	0	0	0	0	3.7%
15º	I60.8	Otras hemorragias subaracnoideas	0	0	0	0	0	0	0	0	0	0	0	0	0	0	0	3.7%
16º	S39.7	Otras fracturas múltiples del abdomen, de la región lumbosacra y	0	0	0	0	0	0	0	0	0	0	0	0	0	0	0	3.7%
17º	I61.2	Hemorragia intracerebral en hemisferio, no especificada	0	0	0	0	0	0	0	0	0	0	0	0	0	0	0	3.7%
18º	C18.9	Tumor maligno del colon, parte no especificada	0	0	0	0	0	0	0	0	0	0	0	0	0	0	0	3.7%
19º	T31.6	Quemaduras que afectan del 50 al 69% de la superficie del cuerpo	0	0	0	0	0	0	0	0	0	0	0	0	0	0	0	3.7%
20º	I67.4	Encefalopatía hipertensiva	0	0	0	0	0	0	0	0	0	0	0	0	0	0	0	3.7%
			1	2	1	5	2	3	5	1	0	4	0	4	0	1	27	100.0%

HOSPITAL NACIONAL "DANIEL ALCIDES CARRIÓN"
OFICINA EJECUTIVA DE PLANEAMIENTO ESTRATEGICO

HOSPITAL NACIONAL DANIEL ALCIDES CARRIÓN - AREA FUNCIONAL DE HOSPITALIZACIÓN
PRINCIPALES CAUSAS DE MORTALIDAD (Segun Diagnóstico Principal al Egreso del Paciente) : Año 2015
DEPARTAMENTO DE PEDIATRIA




N° ORD.	CIE 10	PRINCIPALES CAUSAS DE MORTALIDAD	Año 2015															
			ENE	FEB	MAR	ABR	MAY	JUN	JUL	AGO	SEP	OCT	NOV	DIC	Total	%	% Acumulado	
1°	A41.9	Septicemia, no especificada	2	0	0	0	1	0	0	1	0	0	0	0	0	4	28.6%	28.6%
2°	J18.9	Neumonía, no especificada	1	0	1	0	0	0	0	0	0	0	0	0	0	3	21.4%	50.0%
3°	G04.9	Encefalitis, meningitis y aracnoiditis, no especificadas	0	0	0	0	0	1	0	1	0	0	0	0	0	2	14.3%	64.3%
4°	J15.9	Neumonía bacteriana, no especificada	0	0	1	0	0	0	0	0	0	0	0	0	0	2	14.3%	78.6%
5°	J18.0	Broncopneumonía, no especificada	0	0	0	0	0	0	0	0	0	0	0	0	0	1	7.1%	85.7%
6°	J96.9	Insuficiencia respiratoria, no especificada	1	0	0	0	0	0	0	0	0	0	0	0	0	1	7.1%	92.9%
7°	I46.9	Paro cardíaco, no especificado	0	0	0	0	0	0	0	0	0	0	0	0	0	1	7.1%	100.0%
Total general			4	0	2	0	1	1	1	0	3	0	1	1	1	14	100.0%	

FUENTE: Bases de Datos del Espécimen - Área de Planeamiento de Datos - LE - OEF - IHECAC
ELABORACION: Área de Análisis y Desarrollo - LE - OEF - IHECAC



HOSPITAL NACIONAL "DANIEL ALCIDES CARRIÓN"
OFICINA EJECUTIVA DE PLANEAMIENTO ESTRATEGICO

HOSPITAL NACIONAL DANIEL ALCIDES CARRION - AREA FUNCIONAL DE HOSPITALIZACION
PRINCIPALES CAUSAS DE MORTALIDAD (Segun Diagnostico Principal al Egreso del Paciente) ; Año 2015
DEPARTAMENTO DE AREAS CRITICAS



Nº ORD.	CIE 10	PRINCIPALES CAUSAS DE MORTALIDAD	Año 2015																
			ENE	FEB	MAR	ABR	MAY	JUN	JUL	AGO	SEP	OCT	NOV	DIC	Total	% Acumulado			
1º	J18.9	Neumonía, no especificada	2	0	2	4	0	0	0	0	0	0	0	0	0	0	1	15	25.4%
2º	A41.9	Septicemia, no especificada	1	0	0	1	1	0	0	0	0	0	0	0	0	0	0	7	11.9%
3º	S06.9	Traumatismo intracraneal, no especificado	0	0	0	0	1	0	1	0	0	0	0	0	0	0	0	5	8.5%
4º	I60.9	Hemorragia subaracnoidea, no especificada	0	0	0	0	0	1	0	0	0	0	0	0	0	0	0	3	5.1%
5º	K65.0	Pancreatitis aguda	0	0	0	0	0	0	0	1	0	0	0	0	0	0	0	2	3.4%
6º	J96.0	Influencia respiratoria aguda	0	0	0	0	1	0	0	0	0	0	0	0	0	0	0	2	3.4%
7º	I67.8	Otras enfermedades cerebrovasculares especificadas	0	0	0	0	0	1	0	0	0	0	0	0	0	0	0	2	3.4%
8º	I21.9	Intento agudo del suicidio, sin otra especificación	0	1	0	0	1	0	0	0	0	0	0	0	0	0	0	2	3.4%
9º	J06.8	Otras infecciones agudas de sitios múltiples de las vías respiratorias	0	0	0	0	1	0	0	0	0	0	0	0	0	0	0	1	1.7%
10º	S06.4	Hemorragia epidural	0	0	0	0	0	0	0	0	0	0	0	0	0	0	0	1	1.7%
11º	D43.2	Tumor de comportamiento incierto o desconocido del encéfalo, parte no es	0	1	0	0	0	0	0	0	0	0	0	0	0	0	0	1	1.7%
12º	I50.0	Insuficiencia cardíaca congestiva	0	0	0	0	0	0	0	0	0	0	0	0	0	0	0	1	1.7%
13º	E14.5	Cin complicaciones simultáneas patológicas	0	0	0	0	0	0	0	0	0	0	0	0	0	0	0	1	1.7%
14º	O14.1	Preeclampsia severa	0	0	0	0	0	0	0	0	0	0	0	0	0	0	0	1	1.7%
15º	I61.9	Hemorragia intracerebral, no especificada	0	0	0	0	0	0	0	0	0	0	0	0	0	0	0	1	1.7%
16º	I49.8	Otras afecciones cardíacas especificadas	0	0	0	0	0	0	0	0	0	0	0	0	0	0	0	1	1.7%
17º	G12.2	Enfermedades de las neuronas motoras	0	0	1	0	0	0	0	0	0	0	0	0	0	0	0	1	1.7%
18º	K56.4	Otras obstrucciones del intestino	0	0	0	0	0	0	0	0	0	0	0	0	0	0	0	1	1.7%
19º	A18.9	Tuberculosis miliar, sin otra especificación	0	0	0	0	0	0	0	0	0	0	0	0	0	0	0	1	1.7%
20º	N18.9	Insuficiencia renal crónica, no especificada	0	0	0	0	1	0	0	0	0	0	0	0	0	0	0	1	1.7%
	Otras causas		3	3	5	7	7	7	1	5	6	2	1	1	1	1	8	59	100.0%



Plan Operativo Anual 2017

2.3 ANALISIS DE LA OFERTA

GESTION DEL HOSPITAL

El Hospital comprometido en la atención de pacientes con patologías complicadas permitiendo mejorar su eficiencia y eficacia, las áreas funcionales a cargo de la Dirección General, han mostrado en los últimos años que la Dirección General se preocupa por ir mejorando la atención a los pacientes y descongestionando los servicios de emergencias, los de consulta externa con una disminución de los tiempos de espera, al dar turno de atención a los pacientes, el manejo adecuado de la cama hospitalaria, ha logrado mejorar la atención, este cambio es perceptible a pesar de persistir diferentes quejas de los pacientes para recibir un trato con calidez y calidad.

Nuestro Hospital está conformado por una organización con una estructura matricial, constituido por un sistema complejo de múltiples departamentos y servicios en donde laboran profesionales de alto nivel competitivo

SERVICIOS QUE OFRECE EL HOSPITAL DANIEL ALCIDES CARRION

La Cartera de Servicios que ofrece el HOSPITAL DANIEL ALCIDES CARRION es:

DEPARTAMENTO DE ATENCIÓN AMBULATORIA Y HOSPITALIZACIÓN SERVICIO DE CONSULTA EXTERNA

➤ Consultorios en el Departamento de Medicina:

- Cardiología
- Endocrinología
- Dermatología
- Gastroenterología
- Infectología
- Medicina
- Nefrología
- Neumología
- Neurología
- Reumatología
- Psiquiatría
- Geriatría

➤ Consultorios en el Departamento de Cirugía

- Cirugía
- Cirugía Menor
- Cirugía Pediátrica
- Cirugía Cabeza y cuello
- Neurocirugía



- Traumatología
 - Urología
 - Oftalmología
 - Otorrino laringología
 - Cirugía Plástica
 - Cirugía de Tórax y Cardiovascular
- Consultorios en el Departamento de Anestesiología
- Consultorios en el Departamento de Gineco-Obstetricia
- Ginecología
 - Obstetricia
 - Cirugía Ginecológica
 - Psicoprofilaxis
- Consultorios en el Departamento de Pediatría
- Pediatría
 - Neonatología
- Consultorios en el Departamento de Psicología
- Psicología Adultos
 - Psicología Niños
 - Psicología Rehabilitadora
- Consultorios en el Departamento de Oncología
- Hematología
 - Oncología Clínica
 - Oncología Quirúrgica
- Consultorios en el Centro de Prevención del Cáncer y Otras Enfermedades (Preventorio)
- Consultorios en el Departamento de Odontoestomatología
- Consultorios en el Departamento de Medicina de Rehabilitación.
- Rehabilitación Adultos
 - Rehabilitación Niños



SERVICIO DE HOSPITALIZACIÓN

Departamento de Cirugía:

- Cirugía de Tórax y cardiovascular
- Cirugía general
- Cirugía máxilo facial
- Cirugía pediátrica
- Cirugía Plástica y Quemados
- Neurocirugía
- Oftalmología
- Otorrinolaringología
- Otros Cirugía
- Traumatología/Ortopedia
- Urología

Departamento de Pediatría:

- Neonatología
- Pediatría General

Departamento de Medicina:

- Cardiología
- Dermatología
- Gastroenterología
- Infectología
- Medicina
- Nefrología
- Neumología
- Neurología
- Reumatología
- Endocrinología

Departamento de Ginecología y Obstetricia:

- Ginecología
- Obstetricia
- Centro Obstétrico
- Alto Riesgo Obstétrico
- Cirugía
- Traumatología
- Cirugía Pediátrica
- Neurocirugía
- Medicina
- Pediatría
- Ginecología y Obstetricia
- Diagnóstico por imágenes
- Laboratorio de Emergencia
- Banco de Sangre



Hospitalización en el Servicio de Áreas Críticas:

- Servicio de Cuidados Intensivos Adultos
- Servicio de Cuidados Intermedios Adultos
- Servicio de Cuidados Intensivos Pediátricos
- Cuidados Intensivos Neonatales

SERVICIOS ASISTENCIALES INTERMEDIOS

- Diagnóstico por Imágenes: Rayos X, Intervencionismo, Mamografía, Ecografía y Tomografía.
- Resonancia Magnética
- Laboratorio Central y de Emergencia, Exámenes de Bioquímica, Hematología, Inmunología y Microbiología.
- Anatomía Patológica, Patología Quirúrgica y Realización de Autopsias.
- Banco de Sangre
- Farmacia
- Enfermería
- Nutrición
- Psicología
- Servicio Social
- Medicina Física y Rehabilitación:
Terapia Física para Adultos, Terapia Física para Niños, Terapia de lenguaje y Terapia de Salud Ocupacional.

ESTRATEGIAS SANITARIAS

- Estrategia Sanitaria de Alimentación y Nutrición Saludable
- Estrategia Sanitaria de Inmunizaciones
- Estrategia Sanitaria de Contaminación con Metales Pesados
- Estrategia Sanitaria de Enfermedades Metaxénicas y Zoonosis
- Estrategia Sanitaria de Infecciones de Transmisión Sexual, VIH - SIDA
- Estrategia Sanitaria Salud Sexual y Reproductividad
- Estrategia Sanitaria de Control de la Tuberculosis
- Estrategia Sanitaria Salud Mental y Cultura de Paz
- Estrategia Sanitaria Salud Bucal
- Estrategia Sanitaria Salud Ocular



PROGRAMAS PREVENTIVO PROMOCIONALES

- Programa de Atención Integral de Salud del Niño Ciclo de Vida Perinatal.
- Programa de Atención Integral de Salud del Niño Crecimiento y Desarrollo.



- Programa de Atención Integral de Salud del Niño EDA-IRA
- Programa de Atención Integral al Adulto Mayor
- Preventorio de Cáncer

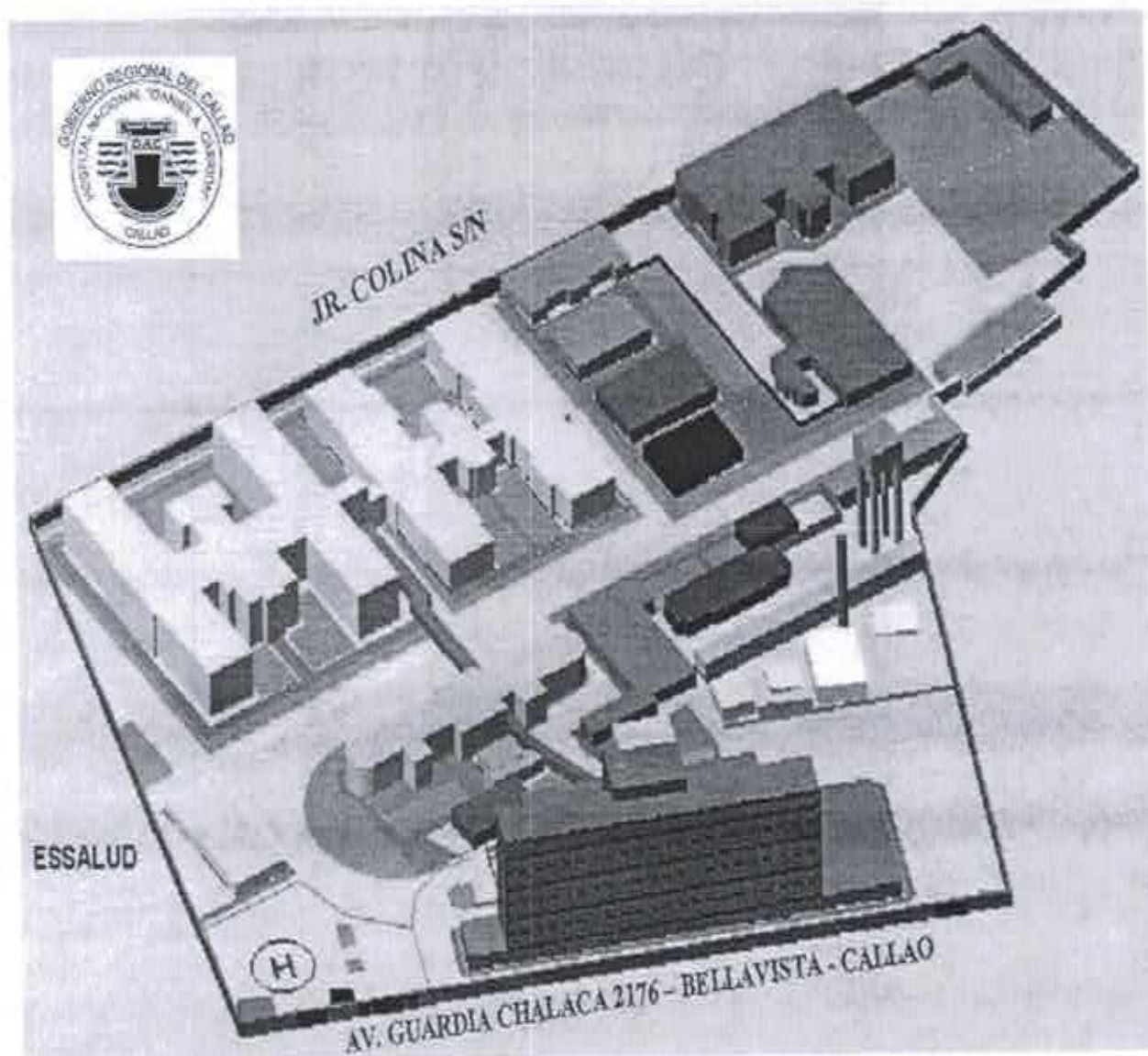
HOSPITAL NACIONAL DANIEL A. CARRION
 CAMAS DE HOSPITALIZACION, SEGÚN SERVICIOS A
 DICIEMBRE 2016

ESPECIALIDADES	Nº DE CAMAS MES DE DICIEMBRE
Cirugía Pediátrica	7
Pediatría	36
GINECOLOGIA	32
PUERPERIO	20
UCI NEO	15
UCIN NEO	22
UEPA	8
PISO 4A	32
PISO 4B	32
PISO 5B	32
PISO 6A	32
PISO 6B	32
PISO 7A	32
PISO 7B	32
PISO 8A	32
PISO 8B	29
Quemados	8
UCI	6
UCIN	7
UCIP	6
CENEX	14
ONCOLOGIA	20
ESPECIALIDADES CIRUGIA PEDIATRICA	8
TOTAL	494



RECURSOS EN SALUD

Características Estructurales



El Hospital Nacional Daniel A. Carrión, está conformado por 19 edificios, cuya relación se detalla en la siguiente tabla.



Nº	Edificios	Nº Pisos	Año Construcción	Años de Antigüedad	Material Estructural
1	EDIFICIO 'A' SECTOR SAN JUAN	9	1968	39	CONCRETO
2	EDIFICIO 'B' SECTOR SAN JUAN	2	1973	34	CONCRETO
3	EDIFICIO 'C' SECTOR CARRIÓN	3	1941	66	CONCRETO
4	SECTOR CARRIÓN CIRUGÍA PEDIATRICA				
5	EDIFICIO 'D' SECTOR CARRIÓN	2	1942	65	CONCRETO
6	EDIFICIO 'E' PROGR. TBC + IMPR.	1	1951	56	CONCRETO
7	EDIFICIO 'F' ODONTOESTOMATOLOGIA	1	1951	56	CONCRETO
8	EDIFICIO 'G' ALMACEN + CAPILLA	1	1951	56	CONCRETO
9	EDIFICIO 'H' ALMACEN HNDAC	1	1952	55	CONCRETO
10	EDIFICIO 'I' PATRIMONIO + DISA I	1	1953	54	CONCRETO
11	EDIFICIO 'J' GRUPO ELECTROGENO	1	1954	53	CONCRETO
12	EDIFICIO 'K' PRITE	1	1955	52	CONCRETO
13	EDIFICIO 'L' CASA FUERZA + CISTERNA	1	1956	51	CONCRETO
14	EDIFICIO 'M' MANTENIMIENTO	1	1957	50	QUINCHA
15	EDIFICIO 'N' GINECO OBSTETRICIA	1	1958	49	CONCRETO
16	EDIFICIO 'N' PABELLÓN QUEMADOS	1	1959	48	CONCRETO
17	EDIFICIO 'O' BANCO DE SANGRE	1	1960	47	CONCRETO
18	EDIFICIO 'R' ALMACÉN DE FARMACIA	1	1961	46	CONCRETO
19	EDIFICIO 'S' ANATOMIA PATOLOGÍA	1	1962	45	CONCRETO

De la infraestructura hospitalaria, la mas nueva tiene 34 años (Edificio B Sector San Juan) y la más antigüedad, 66 años (edificio C Sector Carrión).



2.4 ANALISIS PRESUPUESTAL

RECURSOS HUMANOS

En el 2017 los recursos humanos con que cuenta el Hospital es de : 1,762 plazas de la cuales se encuentran ocupadas 1,653, 94 plazas vacantes, 15 bloqueadas, 262 Médicos Residentes de diferentes especialidades y 22 Destacados; por Contratos Administrativos : se cuenta con personal asistencial 267 de diversas especialidades y 68 personal Administrativos

PERSONAL NOMBRADO Y CONTRATADO INMERSO EN EL D.L. 276 SEGÚN GRUPO OCUPACIONAL A DICIEMBRE 2016.

UE : 1317 "HOSPITAL NACIONAL DANIEL A. CARRION"

GRUPO OCUPACIONAL	NOMBRADO		CAS AL 2do. SEMESTRE		TOTAL	
	No	%	No	%	No	%
FUNCIONARIOS	13	0.74	0	0	13	0.62
PROFESIONALES DE LA SALUD MEDICOS	272	15.44	60	18	332	15.83
PROFESIONALES DE LA SALUD ENFERMERAS	301	17.08	90	27	391	18.65
OTROS PROFESIONALES DE LA SALUD	139	7.89	29	9	168	8.01
PROFESIONALES ASISTENCIALES	10	0.57	1	0	11	0.52
PROFESIONALES ADMINISTRATIVOS	16	0.91	18	5	34	1.62
TECNICOS ASISTENCIALES	542	30.76	97	29	639	30.47
TECNICOS ADMINISTRATIVOS	142	8.06	12	4	154	7.34
AUXILIARES ASISTENCIALES	152	8.63	15	4	167	7.96
AUXILIARES ADMINISTRATIVOS	66	3.75	13	4	79	3.77
VACANTES	94	5.33	0	0	94	4.48
BLOQUEADAS	15	0.85	0	0	15	0.72
TOTAL	1,762	100%	335	100%	2,097	100%



PERSONAL CAS 2016

GRUPO OCUPACIONAL	PERSONAL ASISTENCIAL
MEDICO	60
TECNOLOGO MEDICO	17
ENFEMERA	90
OBSTETRA	1
CIRUJANO DENTISTA	1
TECNICO EN ENFERMERIA	73
TECNICO EN LABORATORIO	3
TECNICO EN FARMACIA	1
NUTRICIONISTA	8
AUXILIAR DE NUTRICION	11
ABOGADO (A)	4
ESPECIALISTA EN INFORMATICA	5
ADMINISTRADOR DE REDES	1
ADMINISTRADOR PAGINA WEB	1
ANALISTA DE PROCESOS LOGISTICO	2
ARTESANO	6
ASISTENTE ADMINISTRATIVO	1
AUDITORIA	3
AUXILIAR ADMINISTRATIVO	15
CAPELLAN	1
CONTADOR	1
DIGITADOR (A)	3
QUIMICO FARMACEUTICO	2
TECNICO ADMINISTRATIVO	18
TECNICO EN INFORMATICA	3
TECNICO EN SEGURIDAD	2
TRabajador DE SERVICIO	2
TOTAL	335



DEMANDA GLOBAL

Para la Programación del Presupuesto Multianual 2017 al 2019, se ha tomado en cuenta el PIA 2016 para los bienes y servicios tal como indican los Artículos 8 y 9 de la Directiva N° 002-2015-EF/50.01; este es un hecho inaudito de parte de la Dirección General del Presupuesto Público, porque los servicios se han incrementado en los últimos tres años, y estos requieren mayores recursos presupuestarios para el financiamiento del recurso humano a través del CAS, y de la adquisición de medicinas, insumos y materiales médicos, quirúrgicos y odontológicos.

FF. Recursos Ordinarios

CUADRO N° 02

Según GG/EG de Gasto	VARIACION PRESUPUESTAL 2016 - 2017				
	PIA 2016	PROGRAMADO (Requerido) 2017	PIA 2017	Variación 2016 - 2017	% Variación
GASTO CORRIENTE					
2.1 Personal y Obligaciones sociales	66,442,972.00	78,611,855.00	68,575,718.00	2,132,746	3.21%
2.2 Obligaciones previsionales (Pensiones y otras prestaciones sociales)	20,712,387.00	21,023,200.00	19,120,532.00	-1,591,835	-7.69%
2.3 Bienes y Servicios	18,570,295.00	18,570,295.00	18,570,295.00	0	0.00%
TOTAL	105,725,634.00	118,205,150.00	106,266,545.00	540,911.00	0.51%

Según cuadro adjunto se ha programado en las Genéricas: Personal y Obligaciones Sociales, S/. 78'611,655.00 Soles; para Pensiones y Prestaciones Sociales la cantidad de S/. 21'023,200.00 Soles, cantidad que cubrirá el pago del personal activo como de los pensionistas en el año 2017.

Respecto a la genérica 23 Bienes y Servicios el mismo que en mérito al Artículo 8°, literal b) y Artículo 9° de la Directiva N° 002-2015-EF/50.01; indica que la programación de los recursos presupuestarios para las categorías de Acciones Centrales y APNOP, así como de los Programas Presupuestales se sujeta al Presupuesto Institucional de Apertura del año 2016 y que en los años siguientes se aplica un factor de 1.06 (como indicador inflacionarios del MMM).

Esta indicación normativa emitida por el Ministerio de Economía y Finanzas a través de la Dirección General de Presupuesto Público, atenta contra la estabilidad de gestión del Hospital Nacional Daniel Alcides Carrión, al no contar con los recursos económicos necesarios para la operatividad del nosocomio y estaría atentando a una eficiencia en la gestión de atención a los usuarios del hospital, además de estar en contra de la Política de Modernización de la Gestión Pública al contar con una herramienta que es el presupuesto para articular los lineamientos de ésta política.

La programación del presupuesto para el año 2017 tiene partidas estratégicas que son de carácter ineludible, por consiguiente estas partidas requieren de recursos presupuestarios necesarios para la operatividad del Hospital Nacional Daniel Alcides Carrión y que es un hospital de referencia porque no solo atiende a la población de la Región Callao, sino atiende a la población de todo el país que es transferida a través del sistema de referencia del Ministerio de Salud.



Con el recurso presupuestal programado por R.O para el Año Fiscal 2017, hemos priorizado a los Programas Presupuestales Estratégicos, siendo el resumen a nivel de programas:

PROGRAMACION PRESUPUESTAL AÑO FISCAL 2017
Hospital Nacional Daniel Alcides Carrión

FF: RECURSOS ORDINARIOS PROGRAMA	PROGRAMADO 2017		
	TOTAL	%	%
0001 PROGRAMA ARTICULADO NUTRICIONAL	3,317,911.00	2.81%	53.11%
0002 SALUD MATERNO NEONATAL	33,646,686.00	28.46%	
0016 TBC- VIH/SIDA	3,937,581.00	3.33%	
0017 ENFERMEDADES METAXENICAS Y ZONOSIS	558,061.00	0.47%	
0018 ENFERMEDADES NO TRANSMISIBLLES	4,131,727.00	3.50%	
0024 PREVENCIÓN Y CONCTRL DEL CANCER	6,356,898.00	5.38%	
0068 REDUCCIÓN DE LA VULNERABILIDAD Y ATENCIÓN DE EMERGENCIAS Y DESASTRES	384,958.00	0.33%	
0104 REDUCCIÓN DE LA MÓRTALIDAD POR EMERGENCIAS Y URGENCIAS	9,773,321.00	8.27%	
0129 PREVENCIÓN Y MANEJO DE CONDICIONES SECUNDARIAS DE SALUD EN PERSONAS CON DISCAPACIDAD	64,147.00	0.05%	
0131 CONTROL Y PREVENCIÓN EN SALUD MENTAL	602,420.00	0.51%	
9001 ACCIONES CENTRALES	10,732,428.00	9.08%	46.89%
9002 ASIGNACIÓN PRESUPUESTAL QUE NO RESULTAN EN PRODUCTO	44,899,012.00	37.51%	
TOTAL GENERAL	118,205,150.00	100.00%	100.00%

PROGRAMA	TOTAL	%	%
CON PROGRAMA	62,773,710.00	53.11%	53.11%
SIN PROGRAMA	55,431,440.00	46.89%	46.89%
TOTAL GENERAL	118,205,150.00	100.00%	100.00%

RESUMEN

La programación presupuestal para el año fiscal 2017 del Hospital Daniel Alcides Carrión por las fuentes de financiamiento Recursos Ordinarios y Recursos Directamente Recaudados, y por las diferentes categorías presupuestales queda de la siguiente manera:

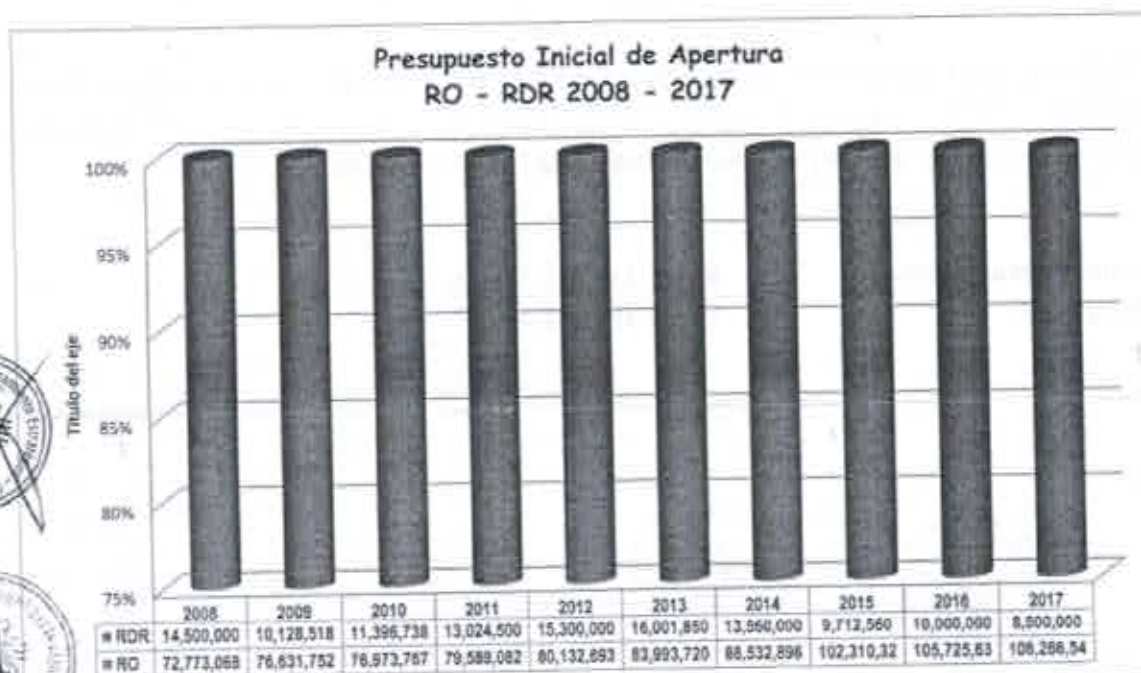
Programas Presupuestales: S/. 67, 216,868 53.05%
 Sin Programa: S/. 59, 488,282 46.95%



PROGRAMAS PRESUPUESTALES	PROGRAMACION 2017	%	%
0001. PROGRAMA ARTICULADO NUTRICIONAL	4,108,018	3.24%	53.05%
0002. SALUD MATERNO NEONATAL	35,795,282	28.25%	
0017. TBC VIH/SIDA	4,427,310	3.49%	
0017. ENFERMEDADES METAXENICAS Y ZONOSIS	787,128	0.62%	
0018. ENFERMEDADES NO TRANSMISIBLES	4,218,227	3.33%	
0024. PREVENCION Y CONTROL DEL CANCER	8,804,547	5.37%	
0068. REDUCCION DE LA VULNERABILIDAD Y ATENCION DE EMERGENCIAS POR DESASTRES	494,958	0.39%	
0104. REDUCCION DE LA MORTALIDAD POR EMERGENCIAS Y URGENCIAS MEDICAS	161,147	0.13%	
129. INCLUSION SOCIAL INTEGRAL DE LAS PERSONAS CON DISCAPACIDAD	646,930	0.51%	
0131. CONTROL Y PREVENCION EN SALUD MENTAL	9,773,321	7.71%	
9001 ACCIONES CENTRALES	11,341,117	8.95%	46.95%
9002 ASIGNACIONES PRESUPUESTARIAS QUE NO RESULTAN EN PRODUCTOS	48,147,165	38.00%	
TOTAL EN SOLES	126,705,150	100.00%	100.00%

**EVOLUCIÓN DE PRESUPUESTO INICIAL (PIA)
 POR FUENTE DE FINANCIAMIENTO 2008-2017 HNDAC**

**Presupuesto Inicial de Apertura
 RO-RDR HNDAC-2008-2017**

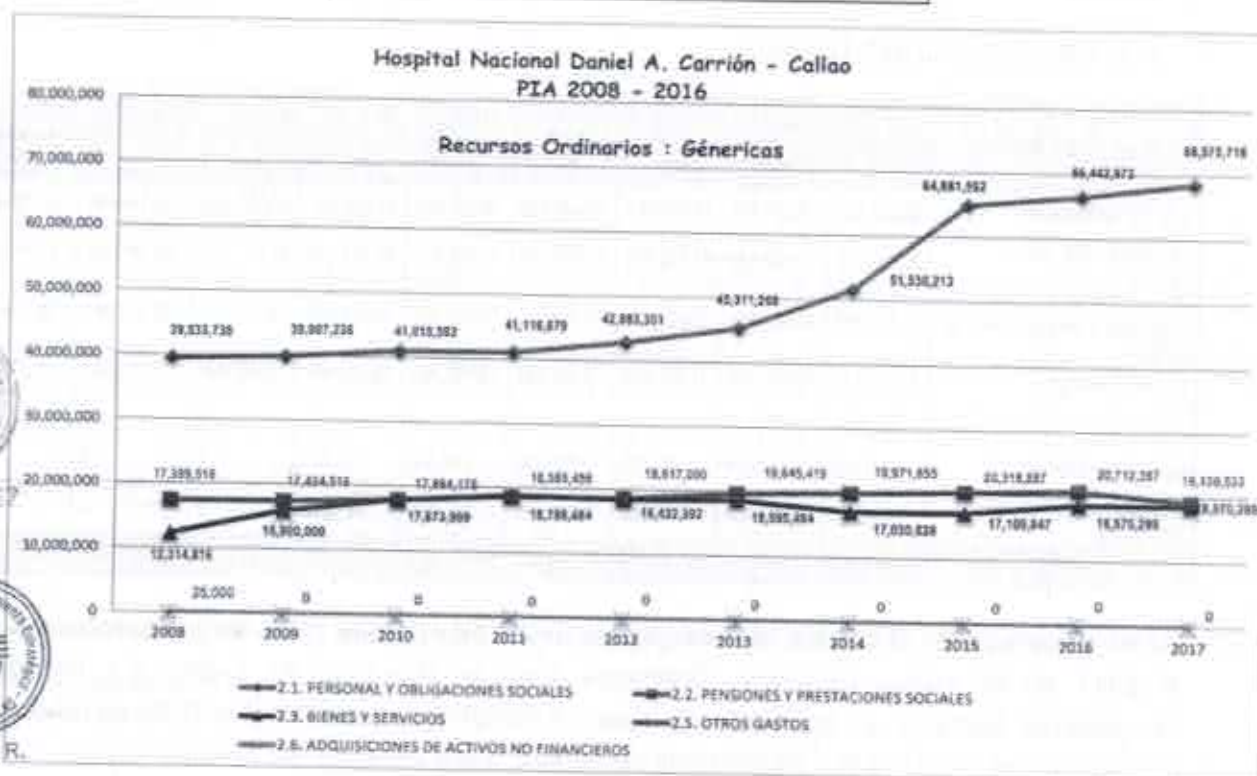


Se puede observar que a lo largo de los años los Recursos Ordinarios han tenido variación en los últimos PIAs que va desde S/. 72'773,068 Soles en el 2008 a S/. 106'266,545 Soles en el 2017, en la fuente de financiamiento R.D.R. por motivo que la recaudación no es la misma debido principalmente a que se atienden cada vez más pacientes beneficiarios del Seguro Integral de Salud, lo que ha dado lugar que la demanda de los pacientes que generan recursos directamente recaudados haya disminuido.

EVOLUCIÓN DEL PRESUPUESTO INICIAL ASIGNADO (PIA)

POR RECURSOS ORDINARIOS HNDAC

**Presupuesto Inicial de Apertura
 RO HNDAC 2008-2017**



El Presupuesto Inicial de Apertura (PIA) asignado en los años 2010 al 2013, en la fuente Recursos Ordinarios la variación es mínima y en para la Genérica de Gasto 2.3 Bienes y Servicios se ha mantenido igual, a pesar que las necesidades de insumos, materiales médicos, medicamentos, servicios, etc., se incrementa año a año.

Esta situación se torna insostenible teniendo en cuenta que en los PIA 2014 y 2015, el presupuesto asignado en Bienes y Servicios disminuyó, comparado con el histórico desde el año 2011. En el año 2013 y 2014 hay un ligero incremento, pero que todavía es menor al del año 2011. En el 2016 aumento mínimamente siendo en el 2017 igual. Este presupuesto asignado en Bienes y Servicios es insuficiente para cubrir el incremento constante de la demanda de servicios, en consulta externa, hospitalización, exámenes auxiliares, etc., de los pacientes que acuden a recibir atención especializada al hospital.

EVOLUCION PRESUPUESTAL DEL PIA 2008 – 2017

El presupuesto inicial (PIA) por (RO), sufre modificaciones, de acuerdo a las disposiciones del MEF, como se puede apreciar en el cuadro a lo largo de los años se va incrementando pero el incremento se realiza en la Genérica de Gasto 2.1 Personal y Obligaciones Sociales, parte del financiamiento por los nombramientos del personal profesional y no profesional según las Leyes N^os. 28498, 28560 y 29982 que son financiados una parte con nuestro presupuesto y una mínima que es la diferencia que a lo largo de los años va incrementando. En la genérica 2.2 Pensiones y otras prestaciones Sociales la variación en los años del 2009 al 2011, 2012 es mínimo el incremento pero a partir del 2015 al 2016 aumenta por el fallecimiento de los cesantes de la Ley 20530, que se mantiene por la fuente recursos ordinarios por ello es la permanente preocupación de conciliar las necesidades institucionales con la asignación presupuestal, del gasto, debido a los limitados recursos que nos proporciona el Estado a través de los años, cada vez se crean mayores brechas entre el presupuesto institucional y las necesidades reales que tenemos para brindar una atención de calidad.

F.F. RECURSOS ORDINARIOS

Según GG/EG de Gasto	AÑO 2008	AÑO 2009	AÑO 2010	AÑO 2011	AÑO 2012	AÑO 2013	AÑO 2014	AÑO 2015	AÑO 2016	AÑO 2017
	PIA	PIA	PIA	PIA	PIA	PIA	PIA	PIA	PIA	PIA
GASTO CORRIENTE	69,273,068	73,231,752	76,773,767	78,485,619	79,932,693	83,552,121	88,532,896	102,310,326	105,725,634	106,266,545
Personal y Obligaciones sociales	39,533,736	39,907,236	41,015,592	41,111,678	42,883,301	45,311,208	51,530,213	64,881,552	66,442,972	68,575,718
Obligaciones previsionales (Pensiones y otras prestaciones sociales)	17,399,516	17,424,516	17,884,176	18,585,456	18,617,000	19,645,419	19,971,855	20,318,887	20,712,367	19,120,532
Bienes y Servicios	12,314,816	15,900,000	17,873,996	16,788,484	18,432,392	18,595,494	17,030,828	17,109,847	18,570,295	18,570,295
Otros gastos corrientes	25,000	0	0	0	0	0	0	0	0	0
GASTO DE CAPITAL	3,500,000	3,400,000	20,000	1,098,463	200,000	441,599	0	0	0	0
Adquisición de activos No Financieros	3,500,000	3,400,000	20,000	1,098,463	200,000	441,599	0	0	0	0
TOTAL	72,773,068	76,631,752	76,793,767	79,584,082	80,132,693	83,993,720	89,532,896	102,310,326	105,725,634	106,266,545

Como se aprecia en el cuadro, el Presupuesto Inicial de Apertura (PIA) asignado desde el 2008 al 2011 en la fuente Recursos Ordinarios para la Genérica de Gasto 2.1 Personal y Obligaciones Sociales, se ha mantenido igual, el incremento entre 2012 al 2016 se refiere a las modificaciones en el ingreso de personal nombrado, y por incrementos remunerativos, por las actas de compromiso firmadas en los últimos años, originadas por demanda sindical.

El Hospital Carrión con sus propios recursos sostiene parte del financiamiento por los nombramientos del personal profesional y no profesional según las Leyes N^os. 28498, 28560 y 29982.

A pesar del crecimiento vegetativo en la demanda de servicios, no hemos tenido incremento presupuestal. El Presupuesto Inicial de Apertura (PIA) asignado en los años 2010 al 2013, en la fuente Recursos Ordinarios para la Genérica de Gasto 2.3 Bienes y Servicios se ha mantenido igual, a pesar que las necesidades de insumos, materiales médicos, medicamentos, servicios, etc., y tarifas, se incrementa año a año.



Esta situación se agrava aún más teniendo en cuenta que en el PIA 2014, el presupuesto asignado en Bienes y Servicios disminuyó, comparado con lo asignado en el año 2013, en S/.1'564,666.00 Soles, el presupuesto en el 2015 sólo se incrementó en S/. 79,019.00 Soles, comparado con el 2014, y el presupuesto 2016 – 2017 se asignó el mismo presupuesto que en el 2016 se ha incrementado en S/. 393,480.00 Soles, pero a pesar del aumento este es menor al asignado en el año.

El presupuesto asignado en el 2017 en Bienes y Servicios es insuficiente para cubrir el incremento constante de la demanda de servicios, en consulta externa, hospitalización, exámenes auxiliares, etc., de los pacientes que acuden al hospital.

En la distribución presupuestal para el año 2017 se mantiene fortaleciendo a los programas estratégicos priorizando la asignación de los recursos para: Salud Materno Neonatal, Enfermedades No Transmisibles, Prevención y Control del Cáncer, Reducción de la Mortalidad por Emergencias y Urgencias Médicas, Programa Articulado Nutricional, TBC-VIH/SIDA, Enfermedades Metaxenicas y Zoonosis, Reducción de la Vulnerabilidad y Atención de Emergencias y Desastres, Prevención y manejo de condiciones de Salud en personas con discapacidad y control y prevención en salud mental.

La asignación total y el porcentaje global el siguiente por la FF: Recursos Ordinarios es:

DISTRIBUCION PRESUPUESTAL AÑO 2017 POR FUENTE DE FINANCIAMIENTO :

1. RECURSOS DIRECTAMENTE RECAUDADOS

PROGRAMA Y APNPP	TOTAL	%
PROGRAMAS ESTRATEGICOS	53,801,316	50.62%
ACCIONES CENTRALES / ASIGNACION PRESUPUESTAL QUE NO RESULTAN EN PRODUCTO	52,465,229	49.38%
TOTAL	106,266,545	100%

El Presupuesto Institucional de apertura 2017 del Hospital Carrión, para los diferentes programas presupuestales, en la Fuente Recursos Ordinarios, para la Genérica de Gasto Personal y Obligaciones Sociales y la Genérica de Gasto Bienes y Servicios, se detalla en el cuadro siguiente:



PRESUPUESTO INSTITUCIONAL DE APERTURA - AÑO FISCAL 2017

PROGRAMAS PRESUPUESTALES	2.1 Personal y Obligaciones Sociales	%	%
0001. PROGRAMA ARTICULADO NUTRICIONAL	792,921	1.16%	55.30%
0002. SALUD MATERNO NEONATAL	14,303,032	20.56%	
0017. TBC VIH/SIDA	753,072	1.10%	
0017. ENFERMEDADES METAXENICAS Y ZOONOSIS	279,575	0.41%	
0018. ENFERMEDADES NO TRANSMISIBLES	1,235,236	1.80%	
0024. PREVENCION Y CONTROL DEL CANCER	2,711,588	3.95%	
0068. REDUCCION DE LA VULNERABILIDAD Y ATENCION DE EMERGENCIAS POR DESASTRES	142,575	0.21%	
0104. REDUCCION DE LA MORTALIDAD POR EMERGENCIAS Y URGENCIAS MEDICAS	17,703,942	25.82%	
129. INCLUSION SOCIAL INTEGRAL DE LAS PERSONAS CON DISCAPACIDAD	0	0.00%	
0131. CONTROL Y PREVENCION EN SALUD MENTAL	0	0.00%	
9001 ACCIONES CENTRALES	9,300,106	13.56%	44.70%
9002 ASIGNACIONES PRESUPUESTARIAS QUE NO RESULTAN EN PRODUCTOS	21,353,671	31.14%	
TOTAL EN SOLES	48,575,718	100.00%	100.00%

PROGRAMAS PRESUPUESTALES	2.3 BIENES Y SERVICIOS	%	%
0001. PROGRAMA ARTICULADO NUTRICIONAL	1,808,047	10.27%	85.51%
0002. SALUD MATERNO NEONATAL	4,656,912	25.08%	
0017. TBC VIH/SIDA	1,617,724	9.79%	
0017. ENFERMEDADES METAXENICAS Y ZOONOSIS	128,845	0.69%	
0018. ENFERMEDADES NO TRANSMISIBLES	2,776,742	14.95%	
0024. PREVENCION Y CONTROL DEL CANCER	2,096,153	11.29%	
0068. REDUCCION DE LA VULNERABILIDAD Y ATENCION DE EMERGENCIAS POR DESASTRES	75,823	0.41%	
0104. REDUCCION DE LA MORTALIDAD POR EMERGENCIAS Y URGENCIAS MEDICAS	2,304,982	12.41%	
129. INCLUSION SOCIAL INTEGRAL DE LAS PERSONAS CON DISCAPACIDAD	14,147	0.08%	
0131. CONTROL Y PREVENCION EN SALUD MENTAL	100,000	0.54%	
9001 ACCIONES CENTRALES	0	0.00%	14.49%
9002 ASIGNACIONES PRESUPUESTARIAS QUE NO RESULTAN EN PRODUCTOS	2,690,920	14.49%	
TOTAL EN SOLES	18,570,295	100.00%	100.00%

2. RECURSOS DIRECTAMENTE RECAUDADOS POR PROGRAMAS

La recaudación de ingresos programados para el Año 2017 en la Fuente de Financiamiento Recursos Directamente Recaudados es de S/. 8'500,000.00 Soles.; La formulación de la programación presupuestal ha tomado en cuenta la priorización de recursos para los Programas Estratégicos y las necesidades hospitalarias para las Acciones Centrales y para la Asignación Presupuestal que No resultan en Productos, el detalle se puede apreciar en el cuadro de la página siguiente.

PROGRAMA Y APNPP	TOTAL	%
PROGRAMAS ESTRATEGICOS	4,443,158	52.27%
ACCIONES CENTRALES / ASIGNACION PRESUPUESTAL QUE NO RESULTAN EN PRODUCTO	4,056,842	47.73%
TOTAL	8,500,000	100%



PRESUPUESTO INSTITUCIONAL DE APERTURA – AÑO FISCAL 2017 RDR

RECURSOS DIRECTAMENTE RECAUDADOS	FORMULACION 2017		
	PROGRAMAS PRESUPUESTALES	TOTAL	%
0001. PROGRAMA ARTICULADO NUTRICIONAL	773,100	9.10%	52.07%
0002. SALUD MATERNO NEONATAL	2,148,596	25.28%	
0016. TBC VIH/SIDA	489,729	5.76%	
0017. ENFERMEDADES METAXENICAS Y ZOONOSIS	229,067	2.69%	
0018. ENFERMEDADES NO TRANSMISIBLES	86,500	1.02%	
0024. PREVENCION Y CONTROL DEL CANCER	447,649	5.27%	
0068. REDUCCION DE LA VULNERABILIDAD Y ATENCION DE EMERGENCIAS POR DESASTRES	110,000	1.29%	
0104. REDUCCION DE LA MORTALIDAD POR EMERGENCIAS Y URGENCIAS MEDICAS	0	0.00%	
129. INCLUSION SOCIAL INTEGRAL DE LAS PERSONAS CON DISCAPACIDAD	97,000	1.14%	
0131. CONTROL Y PREVENCION EN SALUD MENTAL	44,510	0.52%	
9001 ACCIONES CENTRALES	1,308,689	15.40%	47.93%
9002 ASIGNACIONES PRESUPUESTARIAS QUE NO RESULTAN EN PRODUCTOS	2,765,160	32.53%	
TOTAL	8,500,000	100%	100%

RESUMEN	TOTAL	%	%
CON PROGRAMA	4,426,151	52.07%	
SIN PROGRAMA	4,073,849	47.93%	
TOTAL EN SOLES	8,500,000	100%	



2.6 IDENTIFICACIÓN Y PRIORIZACIÓN DE PROBLEMAS, NECESIDADES Y OPORTUNIDADES INSTITUCIONALES

PROBLEMAS DE LA DEMANDA

- a. La población adulta mayor va en aumento y con ello las enfermedades degenerativas propias de la edad, lo que lleva a incrementar la atención especializada
- b. La programación de vacunas es flexible y a demanda debería pese a eso llegar a un 105.53% en el avance de metas
- c. Debido al clima se presenta alta morbilidad por problemas respiratorios.
- d. Baja recaudación de los Recursos Directamente Recaudados debido a que la población es de escasos recursos y por lo tal son afiliados al SIS en forma extraordinaria.
- e. El incremento de la violencia delincuencial, familiar y los trastornos mentales en la población va en aumento y acuden a los servicios del hospital
- f. La contaminación Ambiental va en aumento ya que no se toma conciencia del daño a la población que ocasiona las industrias, al no cuidar el medio ambiente ocasionando con un perjuicio a la salud tanto de niños como de adultos sobre todo los metales pesados.
- g. Incremento de enfermedades transmisibles e infecto contagiosas como VIH sida, (TBC) pulmonar y sobretodo la tuberculosis multirresistente.
- h. Incremento de Hipertensión Arterial, Neumonía, Diabetes Mellitus, Cáncer de Estómago, etc., como causas de mortalidad.
- i. Alto riesgo de desastres naturales como Sunamis..

PROBLEMAS DE LA OFERTA

- a. Persistencia de un inadecuado sistema de Referencia y Contra referencia, especialmente de Consulta Externa y Emergencia.
- b. Alto riesgo de Infecciones Intrahospitalarias.
- c. Alto riesgo de contagio del personal asistencial de Consulta Externa y Emergencia de adquirir TBC pulmonar.
- d. Demora en la entrega de información por parte de algunos servicios dificultando la consolidación y remisión oportuna a las entidades que lo solicitan
- e. Los procesos de atención a los usuarios internos y externos son lentos ocasionando largas colas y error de facturación, de prestaciones SIS, SOAT etc.



- f. La atención de emergencia debe priorizar la atención de problemas de mediana a alta complejidad en coordinación con la red de establecimientos de la DIRESA Callao.
- g. Débil reconocimiento al personal que labora en el área Administrativa, ocasiona que los trabajadores se encuentran desmotivados y a pesar de ello los trabajadores cumplen con las responsabilidades de la institución
- h. Falta clima laboral, ocasionando la creación de varios Sindicatos y pugnas entre ellos.
- i. Equipos en mal estado, no pudiendo cubrir las expectativas de los pacientes que tienen que ir a otros establecimientos.
- j. Debido a las limitaciones presupuestales no se cuenta con los medicamentos esenciales a pesar de los grandes esfuerzos por las autoridades
- k. Presupuesto limitado para la capacitación al personal
- l. Falta de mantenimiento y reposición de equipos.
- m. Distribución inadecuada de recursos humanos y multifuncionalidad.
- n. Procesos Logísticos lentos retraso de compras y pagos a los proveedores debido al bajo presupuestos asignado.



IDENTIFICACIÓN DE PROBLEMAS Y/O NECESIDADES Y LA PRIORIZACIÓN DE LOS MISMOS

OBJETIVOS GENERALES 2010 - DIRESA CALLAO	OBJETIVOS GENERALES HNDAC - CALLAO	PROBLEMAS
Disminuir la Morbimortalidad Materno Neonatal con énfasis en la población de menores recursos con enfoque de derechos	Contribuir a disminuir la Morbimortalidad Materno Neonatal	Para una atención materno perinatal es necesario su enfoque en redes
		Conductas sexuales de riesgo y embarazo en adolescentes.
		Persistencia de un inadecuado sistema de Referencia y Contrareferencia, especialmente de Consulta Externa y Emergencia.
Contribuir en la disminución de la desnutrición crónica en menores de cinco años basada en el enfoque de derechos	Contribuir en la disminución de IRA y EDA en menores de 5 años	La cobertura de vacunación y CRED no llega al 100% en el Callao
		Persistencia de alta morbilidad por problemas respiratorios.
Disminuir las enfermedades transmisibles e inmunoprevenibles promoviendo estilos de vida y entornos saludables mejorando la vigilancia, control y atención integral en la población, con énfasis en las poblaciones vulnerables con enfoque de derechos	Contribuir en la disminución de las enfermedades transmisibles e inmunoprevenibles	El incremento de enfermedades transmisibles requiere una intervención orientada a su prevención y detección precoz conjuntamente con una priorización de los servicios de especialidades médicas involucrados
		Alto riesgo de Infecciones Intrahospitalaria
		Alto riesgo del personal asistencial de Consulta Externa y Emergencia de adquirir TBC pulmonar
		Incremento de Hipertension Arterial, Neumonía, Diabetes Mellitus, Cáncer de Estómago, TBC Pulmonar etc como causas de mortalidad.



OBJETIVOS GENERALES 2010 - DIRESA CALLAO	OBJETIVOS GENERALES HNDAC - CALLAO	PROBLEMAS
<p>Brindar servicios de salud a la población orientados a la satisfacción de la demanda con énfasis en la mejora continua de la calidad</p>	<p>Mejorar la calidad y cantidad de los servicios de salud que se ofertan</p>	<p>Persistencia de entrega tardía de la información por parte de algunos servicios dificultando su</p> <p>Tiempo de espera aun prolongado</p> <p>Ante una alta demanda de cirugías lectivas y de emergencia requiere que se resuelvan los nudos críticos más importantes, buscando aprovechar al máximo la infraestructura y los recursos humanos.</p> <p>La atención de emergencia debe priorizar la atención de problemas de mediana a alta complejidad en coordinación con la red de establecimientos de la DIRESA Callao.</p>
<p>Desarrollar las competencias, la motivación y promover valores en los recursos humanos en salud</p>	<p>Optimizar la gestión y fortalecer el desarrollo y las competencias de los recursos humanos en salud</p>	<p>Cultura organizacional débil pues no todos los trabajadores se encuentran comprometidos con ella.</p> <p>Presupuesto limitado para la educación continua del personal del Hospital.</p> <p>Alto riesgo de desastres.</p> <p>Existencia de personal que prioriza sus objetivos personales ante los institucionales</p>
<p>Mejorar el acceso y disponibilidad a productos farmacéuticos y afines de calidad en la población de menores recursos, promoviendo el uso racional de los mismos.</p>	<p>Mejorar el acceso y disponibilidad a productos farmacéuticos y afines de calidad seguros y eficaces, con énfasis en la población de menores recursos.</p>	<p>A pesar de los grandes esfuerzos por contar con los medicamentos existen limitaciones presupuestales.</p>
<p>Optimizar la gestión de los recursos económicos, materiales y financieros</p>	<p>Optimizar la gestión de los recursos económicos, materiales y financieros</p>	<p>Las necesidades de mantenimiento y reposición de equipos se ven afectadas por limitaciones presupuestales.</p> <p>El reembolso de las prestaciones de salud no son oportunas ni suficientes.</p> <p>Distribución inadecuada de recursos humanos y multifuncionalidad.</p>



III

OBJETIVOS GENERALES DEL PLAN OPERATIVO 2017



OBJETIVOS GENERALES		FACTORES CRÍTICOS DE ÉXITO
OG1	Contribuir a disminuir la morbimortalidad fortaleciendo la atención integral materno neonatal especializada.	Innovación Tecnológica y de Infraestructura Capacidad y Eficiencia Financiera Gestión de la Calidad Compromiso Recurso Humano
OG2	Contribuir a disminuir la desnutrición crónica fortaleciendo la atención Integral del niño menor de 05 años.	Innovación Tecnológica y de Infraestructura Capacidad y Eficiencia Financiera Gestión de la Calidad Compromiso Recurso Humano
OG3	Contribuir a disminuir la morbimortalidad fortaleciendo el diagnóstico temprano y manejo integral de las enfermedades transmisibles.	Innovación Tecnológica y de Infraestructura Capacidad y Eficiencia Financiera Gestión de la Calidad Compromiso Recurso Humano
OG4	Contribuir a disminuir la morbimortalidad fortaleciendo el diagnóstico temprano y manejo integral de casos de enfermedades no transmisibles crónicas degenerativas, intoxicación por metales pesados y aquellos originados por factores externos.	Innovación Tecnológica y de Infraestructura Capacidad y Eficiencia Financiera Gestión de la Calidad Compromiso Recurso Humano
OG5	Contribuir a disminuir la morbimortalidad fortaleciendo el diagnóstico temprano y manejo integral de casos de cáncer de cuello uterino, mama, próstata, pulmón y estómago.	Innovación Tecnológica y de Infraestructura Capacidad y Eficiencia Financiera Gestión de la Calidad Compromiso Recurso Humano
OG6	Planificar y organizar las intervenciones de prevención, mitigación y respuesta hospitalaria en emergencias y desastres	Compromiso Directivos Innovación Tecnológica y de Infraestructura Capacidad y Eficiencia Financiera Gestión de la Calidad Compromiso Recurso Humano
OG7	Fortalecer la oferta de servicios en función a la priorización de la demanda en las diferentes especialidades.	Innovación Tecnológica y de Infraestructura Capacidad y Eficiencia Financiera Gestión de la Calidad Compromiso Recurso Humano
OG8	Promover el uso racional de medicamentos y mejorar el acceso y disponibilidad a productos farmacéuticos de calidad.	Innovación Tecnológica y de Infraestructura Capacidad y Eficiencia Financiera Gestión de la Calidad Compromiso Recurso Humano
OG9	Fortalecer las competencias y capacidades de los trabajadores en función de las necesidades institucionales.	Liderazgo Compromiso Directivos Capacidad y Eficiencia Financiera Compromiso Recurso Humano Gestión de la Calidad
OG10	Optimizar la gestión de los recursos materiales, económicos y financieros.	Liderazgo Compromiso Directivos Capacidad y Eficiencia Financiera Compromiso Recurso Humano Gestión de la Calidad



PRIORIDADES INSTITUCIONALES	OBJETIVOS GENERALES	
Diagnóstico, Tratamiento y Recuperación de las enfermedades prevalentes para la disminución de la Morbi-mortalidad Materno Neonatal.	OG1	Contribuir a Disminuir la Morbimortalidad Fortaleciendo la Atención Integral Materno Neonatal Especializada.
Atención Integral de la población infantil menor de 5 años y Manejo especializado a Niños con Desnutrición Crónica.	OG2	Contribuir a Disminuir la Desnutrición Crónica Fortaleciendo la Atención Integral del Niño Menor de 05 Años.
Control, Diagnóstico Temprano y Manejo Integral de las Enfermedades Transmisibles	OG3	Contribuir a Disminuir la Morbimortalidad Fortaleciendo el Diagnóstico Temprano y Manejo Integral de las Enfermedades Transmisibles.
Diagnóstico Temprano y Manejo Integral de las Enfermedades NO Transmisibles	OG4	Contribuir a Disminuir la Morbimortalidad Fortaleciendo el Diagnóstico Temprano y Manejo Integral de Casos de Enfermedades No Transmisibles Crónico Degenerativas, Intoxicación por Metales Pesados y Aquellos Originados por Factores Externos
Diagnóstico Temprano y Manejo Integral de Enfermedades Oncológicas	OG5	Contribuir a Disminuir la Morbimortalidad Fortaleciendo el Diagnóstico Temprano y Manejo Integral de Casos de Cáncer de Cuello Uterino, Mama, Próstata, Pulmón y Estómago.
Desarrollar las capacidades y la respuesta efectiva ante eventos adversos ambientales y antrópicos	OG6	Planificar y Organizar las Intervenciones de Prevención, Mitigación y Respuesta Hospitalaria en Emergencias y Desastres
Mejoramiento Continuo de la Atención con enfoque en el paciente	OG7	Fortalecer la Oferta de Servicios en Función a la Priorización de la Demanda en las Diferentes Especialidades
Impulsar las competencias del recurso humano por para desarrollar la capacidad de gestión de los servicios de salud	OG8	Fortalecer las Competencias y Capacidades de los Trabajadores en función de las Necesidades Institucionales
Asegurar el acceso de Productos Farmacéuticos y el Uso Racional de medicamentos.	OG9	Promover el Uso Racional de Medicamentos y Mejorar el Acceso y Disponibilidad a Productos Farmacéuticos de Calidad
Desarrollar la Optimización de los Recursos y la Gestión eficiente de administrativa y financiera	OG10	Optimizar la Gestión de los Recursos Materiales, Económicos y Financieros



A AJUSTES A LOS OBJETIVOS GENERALES INSTITUCIONES DEL MINSA-REGION CALLAO- HOSPITAL
NAC. DANIEL A. CARRION

PLIEGO: 464 Gobierno Regional de la Provincia Constitucional del Callao
UNIDAD EJECUTORA: No. 401 Hospital Nac. Daniel A. Carrion

OBJETIVO GENERAL INSTITUCIONAL MINSA	OBJETIVO GENERAL INSTITUCIONAL PLIEGO 464 REGION CALLAO	OBJETIVO GENERAL DEL HOSPITAL DANIEL A. CARRION	RESULTADO ESPERADO
Reducir la desnutrición crónica en menores de 5 años con énfasis en la población de pobreza y extrema pobreza		Contribuir a disminución de la desnutrición infantil en menores de cinco años.	Disminución de la desnutrición infantil en menores de cinco años
Reducir la mortalidad materna y neonatal con énfasis en la población más vulnerables		Contribuir a disminuir la morbilidad materna neonatal, con énfasis en la población de menores recursos.	Disminución de la morbilidad materna Neonatal.
Disminuir y controlar las enfermedades transmisibles con énfasis en la población en pobreza y extrema pobreza		Contribuir a disminuir la morbilidad de enfermedades transmisibles e inmunoprevenibles.	Disminución de la morbilidad de enfermedades transmisibles e inmunoprevenibles.
Disminuir y controlar las enfermedades transmisibles con énfasis en la población en pobreza y extrema pobreza	2.1 Reducir la pobreza, exclusión y marginalidad	Incrementar la prevención secundaria y terciaria en la atención de enfermedades no transmisibles, crónicas degenerativas y apoyar en la promoción y prevención primaria.	Disminución de las enfermedades no transmisibles y crónicas degenerativas.
		Mejorar la calidad de los servicios de salud especializados que se brindan.	Servicios de salud especializados brindan atención de calidad
Fortalecer el ejercicio de la rectoría y optimización de los servicios de salud		Trabajadores competentes y comprometidos con la salud de la población	Fortalecer las competencias de los trabajadores y su compromiso con la salud de la población.
		Mejorar el acceso y disponibilidad a productos farmacéuticos de calidad, seguros y eficaces, con énfasis en la población de menores recursos	La población, sobre todo la de menores recursos, accede a productos farmacéuticos de calidad, seguros y eficaces.
		Optimizar la Gestión de los recursos económicos, materiales y financieros	Gestión Óptima de los recursos económicos, materiales y financieros
Reducir y mitigar los daños y/o lesiones ocasionadas por factores externos	2.2 Desarrollar Capacidades para la gestión del riesgo	Reducir la vulnerabilidad y Atención óptima de Emergencia por Desastres	Reducción de la vulnerabilidad y Atención óptima de Emergencia por Desastres



IV

PROGRAMACIÓN DE ACTIVIDADES OPERATIVAS



MATRIZ N°2

MATRIZ DE INSTRUMENTACIÓN DE LOS OBJETIVOS GENERALES DE LA DEPENDENCIA AÑO 2017

PLIEGO : 464 Gobierno Regional de la Provincia Constitucional del Callao

UNIDAD EJECUTORA: 401 Hospital Nacional Daniel Alcides Carrión - Callao

OG 01 Contribuir a disminuir la morbilidad fortaleciendo la atención integral materno neonatal especializada.

1. DESCRIPCIÓN:						
La mortalidad materna es uno de los indicadores sanitarios que más claramente evidencia la inequidad y la exclusión social, el bajo nivel de accesibilidad a los servicios de salud, la inequidad de género para la toma de decisiones, es por eso que el hospital prioriza acciones para disminuir la morbilidad materna neonatal.						
2. PERSPECTIVA DE AVANCE:						
Dar atención altamente especializada a la mujer en salud reproductiva y al neonato de alto riesgo, efectuando su seguimiento hasta los 5 años. Medimos la calidad de las intervenciones en salud en los recién nacidos menores de 28 días.						
3. RESULTADOS ESPERADOS:						
RESULTADO ESPERADO	PRODUCTOS					
La atención prenatal es reeducada y la población es aconsejada y usa métodos anticonceptivos	Atención prenatal reeducada					
	Población accede a métodos de planificación familiar y a servicios de consejería en salud sexual y reproductiva					
Acceso a tratamiento de la gestante normal o con complicaciones, la atención del parto normal o complicado, y el puerperio es con atención altamente especializada.	Atención de la gestante con complicaciones					
	Atención del parto normal, del parto complicado no quirúrgico, y del parto complicado quirúrgico					
	Atención del puerperio normal y con complicaciones					
La atención del recién nacido normal, con complicaciones, o en cuidados intensivos es altamente especializada.	Atención del recién nacido normal y recién nacido con complicaciones					
	Atención del recién nacido con complicaciones que requiere unidad de cuidados intensivos neonatales - UCIN					
4. INDICADORES DE CUMPLIMIENTO:						
NOMBRE DE LA ACTIVIDAD Y/O PROYECTO: Atención del recién nacido con complicaciones que requieren UCI neonatales-UCIN						
CONCEPTOS	PARAMETROS					
Indicador	Tasa hospitalaria de Mortalidad Neonatal Precoz					
Forma de Cálculo	$(N^{\circ} \text{ de recién nacidos menores de 7 días fallecidos en el hospital} / \text{Total de recién nacidos en el hospital}) \times 1000$					
Datos Históricos	Detallar los valores estimados de años anteriores y el valor a alcanzar en el 2017, y valor proyectado para el siguiente año					
	2014	2015	2016	2017	2018	2019
	$70 / 3593 \times 1000 = 19.48$	$33 / 3983 \times 1000 = 8.29$	$40 / 3888 \times 1000 = 10.34$	$36 / 4094 \times 1000 = 8.79$	$34 / 4100 \times 1000 = 8.29$	$30 / 4100 \times 1000 = 7.31$
Resultado para el año	I SEMESTRE			II SEMESTRE		
	18			18		
VºBº Oficina/Dirección encargada de identificación, registros y reportes del indicado	Oficina de Estadística e Informática / Servicio de Neonatología.					
NOMBRE DE LA ACTIVIDAD Y/O PROYECTO: Atención del recién nacido con complicaciones						
CONCEPTOS	PARAMETROS					
Indicador	Porcentaje de recién nacidos hospitalizados					
Forma de Cálculo	$(N^{\circ} \text{ de Recién Nacidos Hospitalizados} / \text{Total de recién nacidos en el hospital}) \times 100$					
Datos Históricos	Detallar los valores estimados de años anteriores y el valor a alcanzar en el 2017, y valor proyectado para el siguiente año					
	2014	2015	2016	2017	2018	2019
	$716 / 3826 \times 100 = 18.72$	$956 / 4016 \times 100 = 23.80$	$1043 / 3909 \times 100 = 26.68$	$1043 / 4200 \times 100 = 24.83$	$1029 / 4220 \times 100 = 24.38$	$1000 / 4220 \times 100 = 23.69$
Resultado para el año	I SEMESTRE			II SEMESTRE		
	522			521		
VºBº Oficina/Dirección encargada de identificación, registros y reportes del indicado	Oficina de Estadística e Informática / Servicio de Neonatología.					

*Estimativa puede ampliarse lo necesario y suficiente para considerar a todos los indicadores a desarrollar

GOBIERNO REGIONAL DEL CALLAO
HOSPITAL NACIONAL "DANIEL ALCIDES CARRION"

Eco. JUAN JOSÉ RAMÍREZ RAMÍREZ
Director Ejecutivo C.E.T. 053

Nombre y Firma del Director de la Oficina Ejecutiva de Planeamiento Estratégico o de quien haga sus veces

GOBIERNO REGIONAL DEL CALLAO
HOSPITAL NACIONAL "DANIEL ALCIDES CARRION"

Dr. María Elena Aguilar Del Aguila
C.M.P. 021912 RNE 011909

Nombre y Firma del Director de la Entidad (Unidad Ejecutora)

MATRIZ DE INSTRUMENTACIÓN DE LOS OBJETIVOS GENERALES DE LA DEPENDENCIA AÑO 2017

PLIEGO : 464 Gobierno Regional de la Provincia Constitucional del Callao

UNIDAD EJECUTORA: 401 Hospital Nacional Daniel Alcides Carrion - Callao

OG 02 Contribuir a disminuir la desnutrición crónica fortaleciendo la atención integral del niño menor de 05 años.

1. DESCRIPCIÓN						
La Desnutrición Crónica Infantil es un problema prevalente en el país, encontramos zonas de poblaciones en el Callao que presentan desnutrición infantil y que necesitamos enfrentar y resolver.						
2. PERSPECTIVA DE AVANCE:						
Mejorar el acceso a la atención especializada en los niños menores de cinco años con IRAS agudas o complicadas, EDAS agudas o complicadas, o que requieran tratamiento de mayor complejidad. Atención adecuada a los niños para una vacunación completa, CRED completa y por parásitos intestinal.						
3. RESULTADOS ESPERADOS:						
RESULTADO ESPERADO	PRODUCTOS					
Niños protegidos y con crecimiento adecuado.	Niños con vacuna completa					
	Niños con cred completo según edad					
Acceso a tratamiento especializado de los niños menores de cinco años con infecciones respiratorias o enfermedades diarreicas agudas o complicadas.	Atención de infecciones respiratorias agudas					
	Atención de enfermedades diarreicas agudas					
	Atención de infecciones respiratorias agudas con complicaciones					
	Atención de enfermedades diarreicas agudas con complicaciones					
	Atención de otras enfermedades prevalentes					
Niños y niñas sin parásitos intestinal	Atención de niños y niñas con parásitos intestinal					
	Monitoreo supervisión, evaluación y control del programa articulado nutricional					
4. INDICADORES DE CUMPLIMIENTO:						
NOMBRE DE LA ACTIVIDAD Y/O PROYECTO: Atención de IRAS con complicaciones						
CONCEPTOS	PARAMETROS					
Indicador	Porcentaje de atención de pacientes menores de cinco años con infecciones respiratorias agudas con complicaciones.					
Forma de Cálculo	(Número de niños menores de 5 años con IRAS complicadas/total de niños menores de 5 años atendidos por IRA en el Hospital)x 100					
Datos Históricos	Detallar los valores estimados de años anteriores y el valor a alcanzar en el 2017, y valor proyectado para el siguiente año					
	2014	2015	2016	2017	2018	2019
	5144 / 7875*100 = 65.32	5436 / 8126*100 = 66.90	1192 / 4931*100 = 24.17	1154 / 5000*100 = 23	1100 / 5000*100 = 22	1050 / 4800*100 = 21.87
Resultado para el año	I SEMESTRE			II SEMESTRE		
	577			577		
VºBº Oficina/Dirección encargada de identificación, registros y reportes del indicado	Oficina de Estadística e Informática / Departamento de Pediatría					
NOMBRE DE LA ACTIVIDAD Y/O PROYECTO: Atención de EDAS con complicaciones						
CONCEPTOS	PARAMETROS					
Indicador	Porcentaje de atención de pacientes menores de cinco años con enfermedades diarreicas agudas con complicaciones.					
Forma de Cálculo	(Número de niños menores de 5 años con EDAS complicadas/total de niños menores de 5 años atendidos por EDA en el Hospital)x 100					
Datos Históricos	Detallar los valores estimados de años anteriores y el valor a alcanzar en el 2017, y valor proyectado para el siguiente año					
	2014	2015	2016	2017	2018	2019
	17 / 828*100 = 2.05	26 / 3045*100 = 0.85	46 / 658*100 = 6.99	35 / 440*100 = 7.95	35 / 430*100 = 8.13	35 / 420*100 = 7.14
Resultado para el año	I SEMESTRE			II SEMESTRE		
	18			17		
VºBº Oficina/Dirección encargada de identificación, registros y reportes del indicado	Oficina de Estadística e Informática / Departamento de Pediatría					

*Esta matriz puede ampliarse lo necesario y suficiente para considerar a todos los indicadores a desarrollar

GOBIERNO REGIONAL DEL CALLAO
HOSPITAL NACIONAL DANIEL ALCIDES CARRION

Eco. JUAN JOSE RUIZ RAMIREZ
Director Ejecutivo - C.E.T. 053
Oficina Ejecutiva de Planeamiento Estratégico

Nombre y Firma del Director de
Planificación

GOBIERNO REGIONAL DEL CALLAO
HOSPITAL NACIONAL DANIEL ALCIDES CARRION

Dra. Maria Elena Aguilar Del Aguila

Nombre y Firma del Director de Planificación Ejecutora

PLIEGO : 464 Gobierno Regional de la Provincia Constitucional del Callao

UNIDAD EJECUTORA: 401 Hospital Nacional Daniel Alcides Carrión - Callao

OG 03 Contribuir a disminuir la morbimortalidad fortaleciendo el diagnóstico temprano y manejo integral de las enfermedades transmisibles.

1. DESCRIPCIÓN:						
Son aquellas enfermedades causadas por agentes infecciosos específicos o por sus productos biológicos en un huésped susceptible, conocidas comúnmente como enfermedades contagiosas o infecciosas. La prevalencia de las enfermedades infectocontagiosas puede disminuir si se cumplen pautas de bioseguridad, con acciones sanitarias hacia el medio ambiente, los vectores, los mecanismos de transmisión de los agentes, y el cambio de hábitos de la población susceptible.						
2. PERSPECTIVA DE AVANCE:						
Dar atención altamente especializada al paciente con diagnóstico de tuberculosis, VIH/SIDA, con enfermedad melaxénica o zoonótica. Realizando acciones preventivas, consejería, tamizaje, contribuyendo a disminuir la morbilidad y mortalidad por estas causas.						
3. RESULTADOS ESPERADOS:						
RESULTADO ESPERADO	PRODUCTOS					
Adultos y jóvenes son aconsejados y tamizados en ETS, VIH/SIDA y TBC	Adultos y jóvenes reciben consejería y tamizaje para infecciones de transmisión sexual y VIH/sida Despistaje de tuberculosis en síntomas respiratorios					
Acceso de los pacientes diagnosticados con VIH/SIDA, TBC, Sífilis y sus contactos a la atención altamente especializada.	Diagnóstico de casos de tuberculosis Personas diagnosticadas con VIH/sida que acuden a los servicios y reciben atención integral Mujeres gestantes reactivas y niños expuestos al VIH/sida, o reactivas a sífilis y sus contactos y recién nacidos expuestos reciben tratamiento oportuno.					
Las enfermedades melaxénicas y zoonóticas tratadas óptimamente.	Diagnóstico y tratamiento de enfermedades melaxénicas Diagnóstico y tratamiento de casos de enfermedades zoonóticas					
4. INDICADORES DE CUMPLIMIENTO:						
NOMBRE DE LA ACTIVIDAD Y/O PROYECTO: Diagnóstico de Casos de Tuberculosis						
CONCEPTOS	PARAMETROS					
Indicador	Porcentaje de pacientes diagnosticados de Tuberculosis entre los pacientes sospechosos de TBC.					
Forma de Cálculo	$(\text{Número de pacientes diagnosticados con BK + y BK -} / \text{total de pacientes sospechosos de TBC}) \times 100$					
Datos Históricos	Detallar los valores estimados de años anteriores y el valor a alcanzar en el 2017, y valor proyectado para el siguiente año					
	2014	2015	2016	2017	2018	2019
	$150 / 7097 * 100 = 21.14$	$168 / 8045 = 1.88$	$442 / 15362 * 100 = 2.88$	$360 / 16500 * 100 = 2.16$	$360 / 17000 * 100 = 2.11$	$397 / 17000 * 100 = 2.05$
Resultado para el año	I SEMESTRE			II SEMESTRE		
	160			180		
VPE Oficina/Dirección encargada de identificación, registros y reportes del indicado	Oficina de Estadística e Informática / Servicio de Neumología / Estrategia Sanitaria de TBC					
NOMBRE DE LA ACTIVIDAD Y/O PROYECTO: Atención Especializada de la Salud						
CONCEPTOS	PARAMETROS					
Indicador	Tasa de neumonías intrahospitalarias en pacientes que usan ventilador mecánico					
Forma de Cálculo	$(\text{Número de pacientes hospitalizados que usan ventilador mecánico con neumonía intrahospitalaria} / \text{total de hospitalizados que utilizaron ventilador mecánico egresados}) \times 1000$					
Datos Históricos	Detallar los valores estimados de años anteriores y el valor a alcanzar en el 2017, y valor proyectado para el siguiente año					
	2014	2015	2016	2017	2018	2019
	$45 / 4075 * 1000 = 11.04$	$47 / 4281 * 1000 = 10.98$	$32 / 4246 * 1000 = 7.53$	$32 / 4240 * 1000 = 7.54$	$30 / 4240 * 1000 = 7.07$	$28 / 4150 * 1000 = 6.74$
Resultado para el año	I SEMESTRE			II SEMESTRE		
	16			16		
VPE Oficina/Dirección encargada de identificación, registros y reportes del indicado	Oficina de Estadística e Informática / Oficina de Epidemiología / Unidad de Cuidados Intensivos					

*Este matriz puede ampliarse lo necesario y suficiente para considerar a todos los indicadores a desarrollar

GOBIERNO REGIONAL DEL CALLAO
HOSPITAL NACIONAL "DANIEL ALCIDES CARRION"

Eco. JUAN JOSE RUIZ RAMIREZ
Director Ejecutivo - C.E.T. - 053

Nombre y Firma del Director de la Entidad
Planificación

GOBIERNO REGIONAL DEL CALLAO
HOSPITAL NACIONAL "DANIEL ALCIDES CARRION"

Dra. María Elena Aguilar Delgado
C.M.P. 8021518 A.N.E. 011809
DIRECTORA GENERAL

Nombre y Firma del Director de la Entidad (Unidad Ejecutora)



MATRIZ N°2

MATRIZ DE INSTRUMENTACIÓN DE LOS OBJETIVOS GENERALES DE LA DEPENDENCIA AÑO 2017

PLIEGO : 464 Gobierno Regional de la Provincia Constitucional del Callao
UNIDAD EJECUTORA: 401 Hospital Nacional Daniel Alcides Carrion - Callao

OG 04 Contribuir a disminuir la morbimortalidad fortaleciendo el diagnóstico temprano y manejo integral de casos de enfermedades no transmisibles crónicas degenerativas, intoxicación por metales pesados y aquellos originados por factores externos.

1. DESCRIPCIÓN						
Las enfermedades no transmisibles, también conocidas como enfermedades crónicas, no se transmiten de persona a persona. Son de larga duración y por lo general evolucionan lentamente. Las principales causas de mortalidad son la enfermedad isquémica del corazón, cerebrovasculares, el tumor maligno de estómago, la diabetes mellitus, la enfermedad hipertensiva, el tumor maligno de tráquea, bronquios, pulmón, próstata, cuello del útero y de mama de la mujer.						
2. PERSPECTIVA DE AVANCE:						
Brindamos atención altamente especializada para reducir la mortalidad y morbilidad por enfermedades crónicas no transmisibles. Contribuimos a la reducción de la mortalidad de la enfermedad isquémica del corazón, cerebrovasculares, el tumor maligno de estómago, la diabetes mellitus, la enfermedad hipertensiva, el tumor maligno de tráquea, bronquios y pulmón, el tumor maligno de próstata, el tumor maligno de cuello del útero y parte no especificada, y el tumor maligno de mama de la mujer.						
3. RESULTADOS ESPERADOS:						
RESULTADO ESPERADO	PRODUCTOS					
Pacientes reciben atención especializada odontológica y oftalmológica de calidad.	Atención estomatológica especializada básica					
	Tamizaje, diagnóstico y tratamiento de personas con conchas y/o errores refractivos.					
Pacientes reciben atención especializada por Hipertensión Arterial, Diabetes Mellitus, Trastornos de salud mental y por intoxicación de metales pesados	Brindar tratamiento a personas con diagnóstico de hipertensión arterial y/o diabetes mellitus					
	Exámenes de tamizaje y tratamiento de pacientes con problemas y trastornos de salud mental					
	Exámenes de tamizaje y tratamiento de personas afectadas por intoxicación de metales pesados					
4. INDICADORES DE CUMPLIMIENTO:						
NOMBRE DE LA ACTIVIDAD Y/O PROYECTO: Diagnóstico de pacientes con Hipertensión Arterial						
CONCEPTOS	PARAMETROS					
Indicador	Porcentaje de pacientes que acuden al HNADC con diagnóstico temprano de Hipertensión Arterial (HTA)					
Forma de Cálculo	$(\text{Número de casos nuevos de HTA en pacientes mayores de 18 años} / \text{total de atenciones de pacientes mayores de 18 años}) \times 100$					
Datos Históricos	Detallar los valores estimados de años anteriores y el valor a alcanzar en el 2017, y valor proyectado para el siguiente año					
	2014	2015	2016	2017	2018	2019
	$4106 / 9389 \times 100 = 43.73$	$5962 / 407893 \times 100 = 1.46$	$4072 / 419236 \times 100 = 0.97$	$4100 / 415554 \times 100 = 0.98$	$4200 / 420000 \times 100 = 1$	$4200 / 430000 \times 100 = 0.97$
Resultado para el año	I SEMESTRE			II SEMESTRE		
	2,150			2,150		
UB: Oficina/Dirección encargada de identificación, registros y reportes del indicado	Oficina de Estadística e Informática / Departamento de Medicina/Área Funcional Preventivo Promocional					
NOMBRE DE LA ACTIVIDAD Y/O PROYECTO: Tratamiento y Control de Personas con Diabetes Mellitus						
CONCEPTOS	PARAMETROS					
Indicador	Porcentaje de pacientes que acuden al HNADC con el diagnóstico temprano de Diabetes Mellitus					
Forma de Cálculo	$(\text{Número de casos nuevos de DM de pacientes mayores de 18 años} / \text{total de atenciones en pacientes mayores de 18 años}) \times 100$					
Datos Históricos	Detallar los valores estimados de años anteriores y el valor a alcanzar en el 2017, y valor proyectado para el siguiente año					
	2014	2015	2016	2017	2018	2019
	$3028 / 7744 \times 100 = 39.10$	$3242 / 407893 \times 100 = 0.79$	$4677 / 419236 \times 100 = 1.12$	$4600 / 415554 \times 100 = 1.10$	$4800 / 420000 \times 100 = 1.14$	$4900 / 430000 \times 100 = 1.13$
Resultado para el año	I SEMESTRE			II SEMESTRE		
	2,300			2,300		
UB: Oficina/Dirección encargada de identificación, registros y reportes del indicado	Oficina de Estadística e Informática / Departamento de Medicina/Área Funcional Preventivo Promocional					

*Esta matriz puede ampliarse lo necesario y suficiente para considerar a todos los iniciadores a desarrollar



GOBIERNO REGIONAL DEL CALLAO
HOSPITAL NACIONAL DANIEL ALCIDES CARRION
Eco. JUAN JOSE RUIZ RAMIREZ
Director Ejecutivo I.E.T. 053
Oficina Ejecutiva de Planeamiento Estratégico

Nombre y Firma del Director de Planeación
o de quien haga sus veces



GOBIERNO REGIONAL DEL CALLAO
HOSPITAL NACIONAL DANIEL ALCIDES CARRION
Dra. María Elvira Aguilar Del Aguila
CMP. 021512 MNE. 811503
DIRECTORA GENERAL

Nombre y Firma del Director de la Entidad (Unidad Ejecutora)

MATRIZ N°2

MATRIZ DE INSTRUMENTACIÓN DE LOS OBJETIVOS GENERALES DE LA DEPENDENCIA AÑO 2017

PLIEGO : 464 Gobierno Regional de la Provincia Constitucional del Callao

UNIDAD EJECUTORA: 401 Hospital Nacional Daniel Alcides Carrion - Callao

OG 05 Contribuir a disminuir la morbimortalidad fortaleciendo el diagnóstico temprano y manejo integral de casos de cáncer de cuello uterino, mama, próstata, pulmón y estómago.

1. DESCRIPCIÓN:													
Las enfermedades no transmisibles, también conocidas como enfermedades crónicas, no se transmiten de persona a persona. Son de larga duración y por lo general evolucionan lentamente. El cáncer está entre las principales causas de mortalidad, las patologías prevalentes son el cáncer de cuello del útero y de mama de la mujer, próstata, pulmón, estómago, melanoma, etc.													
2. PERSPECTIVA DE AVANCE:													
Brindamos atención altamente especializada para reducir la morbilidad y mortalidad por enfermedades crónicas no transmisibles. Contribuimos a la reducción de la mortalidad del tumor maligno de cuello del útero, el tumor maligno de mama de la mujer, el tumor maligno de próstata, del tumor maligno de estómago, de pulmón y otros.													
3. RESULTADOS ESPERADOS:													
RESULTADO ESPERADO	PRODUCTOS												
Pacientes reciben atención por tamizaje en mujeres para detección de cáncer de cuello uterino, y determinación del estado clínico y tratamiento de cáncer de cuello uterino y cáncer de mama.	Mujer tamizada en cáncer de cuello uterino. Atención del cáncer de cuello uterino y del cáncer de mama para el estudio y tratamiento.												
Consejería a mujeres mayores de 18 años para la prevención de cáncer de cervix y cáncer de mama, y en la prevención del cáncer de: colon y recto, hígado, leucemia, linfoma, piel y otros.	Mujeres mayores de 18 años con consejería en cáncer de cervix y cáncer de mama. Personas con consejería en la prevención del cáncer de: colon y recto, hígado, leucemia, linfoma, piel y otros.												
Información y sensibilización de la población en el cuidado de la salud del cáncer de cervix, mama, gástrico, próstata y de pulmón.	Población informada y sensibilizada en el cuidado de la salud del cáncer de cervix, cáncer de mama, cáncer gástrico, cáncer de próstata y cáncer de pulmón.												
4. INDICADORES DE CUMPLIMIENTO:													
NOMBRE DE LA ACTIVIDAD Y/O PROYECTO: Atención especializada para la atención del cáncer de cuello uterino.													
CONCEPTOS	PARAMETROS												
Indicador	Porcentaje de mujeres mayores de 18 años que acuden al HNDAC con tamizaje de cáncer de cervix.												
Forma de Cálculo	(Número de casos tamizados de cáncer de cervix en mujeres mayores de 18 años / total de atenciones de mujeres mayores de 18 años)x100												
Datos Históricos	<p>Detallar los valores estimados de años anteriores y el valor a alcanzar en el 2017, y valor proyectado para el siguiente año</p> <table border="1"> <thead> <tr> <th>2014</th> <th>2015</th> <th>2016</th> <th>2017</th> <th>2018</th> <th>2019</th> </tr> </thead> <tbody> <tr> <td>0</td> <td>2861 / 270448*100 = 1.05</td> <td>2208 / 281782*100 = 0.78</td> <td>2500 / 290000*100 = 0.86</td> <td>2600 / 292000*100 = 0.89</td> <td>2700 / 295000*100 = 0.91</td> </tr> </tbody> </table>	2014	2015	2016	2017	2018	2019	0	2861 / 270448*100 = 1.05	2208 / 281782*100 = 0.78	2500 / 290000*100 = 0.86	2600 / 292000*100 = 0.89	2700 / 295000*100 = 0.91
2014	2015	2016	2017	2018	2019								
0	2861 / 270448*100 = 1.05	2208 / 281782*100 = 0.78	2500 / 290000*100 = 0.86	2600 / 292000*100 = 0.89	2700 / 295000*100 = 0.91								
Resultado para el año	<table border="1"> <thead> <tr> <th colspan="2">I SEMESTRE</th> <th colspan="2">II SEMESTRE</th> </tr> </thead> <tbody> <tr> <td colspan="2">1,250</td> <td colspan="2">1,250</td> </tr> </tbody> </table>	I SEMESTRE		II SEMESTRE		1,250		1,250					
I SEMESTRE		II SEMESTRE											
1,250		1,250											
VºBº Oficina/Dirección encargada de identificación, registros y reportes del indicador	Oficina de Estadística e Informática / Departamento de Oncología												

*Esta matriz puede ampliarse lo necesario y suficiente para considerar a todos los indicadores a desarrollar



GOBIERNO REGIONAL DEL CALLAO
HOSPITAL NACIONAL "DANIEL ALCIDES CARRION"
Dco. JUAN JOSE RUIZ RAMIREZ
Director Ejecutivo - C.E.T. 053
Oficina Ejecutiva de Planeamiento Estratégico

Nombre y Firma del Director de Planificación
o de quien haga sus veces

GOBIERNO REGIONAL DEL CALLAO
HOSPITAL NACIONAL "DANIEL ALCIDES CARRION"
Dra. María Elena Aguilar De Aguila
EMP-001512-RNE-011005

Nombre y Firma del Director de la Entidad (Unidad Ejecutora)



MATRIZ N°2

MATRIZ DE INSTRUMENTACIÓN DE LOS OBJETIVOS GENERALES DE LA DEPENDENCIA AÑO 2017

PLIEGO : 464 Gobierno Regional de la Provincia Constitucional del Callao

UNIDAD EJECUTORA: 401 Hospital Nacional Daniel Alcides Carrión - Callao

OG 06 Planificar y organizar las intervenciones de prevención, mitigación y respuesta hospitalaria en emergencias y desastres.

1. DESCRIPCIÓN:							
La probabilidad de ocurrencia de fenómenos destructivos en el Perú es alta debido a diversos factores como la variabilidad climática, la geomorfología y la intensa actividad geodinámica. La variabilidad climática tiene su principal expresión en fenómenos como las sequías, las heladas y las lluvias intensas que al ocurrir sobre un accidentado territorio, contribuyen a la ocurrencia de huaycos e inundaciones. La actividad sísmica está asociada con la ubicación del país en el "cinturón de fuego del Pacífico", lo que constituye una amenaza permanente para la ocurrencia probable de desastres.							
2. PERSPECTIVA DE AVANCE:							
El Hospital y sus servicios estamos preparados para enfrentar situaciones de emergencias y desastres; así como desarrollar acciones de prevención, mitigación y preparación para disminuir los daños a la vida y a la salud. Conocemos cuáles son los desastres o las emergencias que podrían ocurrir en nuestra zona. Tenemos equipos preparados para emergencias.							
3. RESULTADOS ESPERADOS:							
RESULTADO ESPERADO		PRODUCTOS					
Se realiza el monitoreo, vigilancia y preparación para el control de daños a la salud frente a emergencias y desastres		Centro de operaciones de emergencias de salud implementados para el análisis de información y toma de decisiones ante situaciones de emergencias y desastres.					
		Organización e implementación de simulacros frente a emergencias y desastres					
Personal con capacidades complementarias para la atención en salud frente a emergencias y desastres		Capacidad de expansión asistencial en establecimientos de salud estratégicos					
		Atención de salud y movilización de brigadas frente a emergencias y desastres					
Documentos técnicos y articulación de la gestión del riesgo de desastres en salud desarrollados		Diseño y actualización de planes de gestión del riesgo de desastres en salud					
		Desarrollo de proyectos con enfoque de gestión del riesgo de desastres en salud					
4. INDICADORES DE CUMPLIMIENTO:							
NOMBRE DE LA ACTIVIDAD Y/O PROYECTO: Prevención, mitigación y respuesta hospitalaria en emergencias y desastres.							
CONCEPTOS		PARAMETROS					
Indicador		Número de simulacros frente a emergencias y desastres implementados					
Forma de Cálculo		$(\text{Número de simulacros ejecutados} / \text{número de simulacros programados}) \times 100$					
Datos Históricos		Detallar los valores estrados de años anteriores y el valor a alcanzar en el 2017, y valor proyectado para el siguiente año					
		2014	2015	2016	2017	2018	2019
		$3 / 3 * 100 = 100 \%$	$5 / 5 * 100 = 100 \%$	$3 / 3 * 100 = 100 \%$	$3 / 3 * 100 = 100 \%$	100 %	100 %
Resultado para el año		I SEMESTRE			II SEMESTRE		
		85%			35%		
VIG Oficina/Dirección encargada de identificación, registros y reportes del indicador		Defensa Civil / Emergencia y Desastres					

*Esta matriz puede ampliarse lo necesario y suficiente para considerar a todos los indicadores a desarrollar



GOBIERNO REGIONAL DEL CALLAO
HOSPITAL NACIONAL DANIEL ALCIDES CARRION

Edu. JUAN JOSE RUIZ RAMIREZ
Director Ejecutivo - D.E.T. 053
Oficina Ejecutiva de Planeamiento Estratégico

Nombre y Firma del Director de Planeación
o de quien haga sus veces



GOBIERNO REGIONAL DEL CALLAO
HOSPITAL NACIONAL DANIEL ALCIDES CARRION

Dra. María Elena Aguilar Del Aguila
C.M.P. 071512 R.N.E. 811409
DIRECTORA GENERAL

Nombre y Firma del Director de la Entidad (Unidad Ejecutora)



MATRIZ N°2

MATRIZ DE INSTRUMENTACIÓN DE LOS OBJETIVOS GENERALES DE LA DEPENDENCIA AÑO 2017

PLIEGO : 454 Gobierno Regional de la Provincia Constitucional del Callao

UNIDAD EJECUTORA: 401 Hospital Nacional Daniel Alcides Carrion - Callao

OG 07 Fortalecer la oferta de servicios en función a la priorización de la demanda en las diferentes especialidades.

1. DESCRIPCIÓN:						
Son aquellas enfermedades causadas por agentes infecciosos específicos o por sus productos tóxicos en un hospedador susceptible, conocidas comúnmente como enfermedades contagiosas o infecciosas. La prevalencia de las enfermedades infecciosas puede disminuir si se cumplen pautas de bioseguridad, con acciones sanitarias hacia el medio ambiente, los vectores, los mecanismos de transmisión de los agentes, y el cambio de hábitos de la población susceptible.						
2. PERSPECTIVA DE AVANCE:						
Dar atención altamente especializada al paciente con diagnóstico de tuberculosis, VIH/SIDA, con enfermedad metastásica o zoonótica. Realizando acciones preventivas, consejería, tamizaje, contribuyendo a disminuir la morbilidad y mortalidad por estas causas.						
3. RESULTADOS ESPERADOS:						
RESULTADO ESPERADO	PRODUCTOS					
Pacientes reciben atención especializada en las Unidades de Cuidados Intensivos, Hospitalización y Consulta Externa	Atención en Unidad de Cuidados Intensivos Atención en Consulta Externa y Hospitalización					
Pacientes reciben atención especializada en Emergencia y Urgencia, e Intervenciones Quirúrgicas	Atención en Emergencias y Urgencias Intervenciones Quirúrgicas					
Pacientes reciben atención especializada en Medicina Fisiológica y Rehabilitación, en el diagnóstico en imágenes radiológicas, en laboratorio y banco de sangre.	Apoyo al diagnóstico en imágenes radiológicas Brindar apoyo al diagnóstico en laboratorio y banco de sangre Brindar asistencia en medicina física y rehabilitación					
4. INDICADORES DE CUMPLIMIENTO:						
NOMBRE DE LA ACTIVIDAD Y/O PROYECTO: Atención en Consultas Externas						
CONCEPTOS	PARAMETROS					
Indicador	Rendimiento hora-medico en consulta externa					
Forma de Cálculo	$(\text{Numero de atenciones en consulta externa} / \text{numero de horas medico programadas en consulta externa})$					
Datos Históricos	Definir los valores estimados de años anteriores y el valor a alcanzar en el 2017, y valor proyectado para el siguiente año					
	2014	2015	2016	2017	2018	2019
	$428060 / 260543 = 1.64$	$534970 / 105676 = 5.06$	$289476 / 87351 = 3.31$	$300000 / 30000 = 3.33$	$310000 / 92000 = 3.36$	$320000 / 93000 = 3.44$
Resultado para el año	I SEMESTRE			II SEMESTRE		
	150,000			150,000		
Y/O Oficina/Dirección encargada de identificación, registros y reportes del indicador	Oficina de Estadística e Informática / Servicio de Consulta Externa					
NOMBRE DE LA ACTIVIDAD Y/O PROYECTO: Intervenciones Quirúrgicas						
CONCEPTOS	PARAMETROS					
Indicador	Porcentaje de intervenciones quirúrgicas suspendidas					
Forma de Cálculo	$(\text{Numero de intervenciones quirúrgicas suspendidas} / \text{Numero de intervenciones quirúrgicas programadas}) \times 100$					
Datos Históricos	Definir los valores estimados de años anteriores y el valor a alcanzar en el 2017, y valor proyectado para el siguiente año					
	2014	2015	2016	2017	2018	2019
	$749 / 4790 \times 100 = 15.63$	$735 / 6818 \times 100 = 10.78$	$745 / 7910 \times 100 = 9.42$	$745 / 8000 \times 100 = 9.31$	$720 / 8100 \times 100 = 8.88$	$700 / 8200 \times 100 = 8.53$
Resultado para el año	I SEMESTRE			II SEMESTRE		
	373			372		
Y/O Oficina/Dirección encargada de identificación, registros y reportes del indicador	Oficina de Estadística e Informática / Departamento de Anestesiología y Centro Quirúrgico					

*Esta matriz puede ampliarse lo necesario y suficiente para considerar a todos los indicadores e ítems.

GOBIERNO REGIONAL DEL CALLAO
HOSPITAL NACIONAL "DANIEL ALCIDES CARRION"

Eco. JUAN JOSÉ RUIZ RAMIREZ
Director Ejecutivo - C. E. T. 053
Oficina Ejecutiva de Planeamiento Estratégico

Nombre y Firma del Director de Planificación
o de quien haga sus veces

GOBIERNO REGIONAL DEL CALLAO
HOSPITAL NACIONAL "DANIEL ALCIDES CARRION"

Dra. María Elena Aguilar del Aguila
CNP. 821572 RNE. 811404
DIRECTORA GENERAL

Nombre y Firma del Director de la Entidad (Unidad Ejecutora)

MATRIZ N°2

MATRIZ DE INSTRUMENTACIÓN DE LOS OBJETIVOS GENERALES DE LA DEPENDENCIA AÑO 2017

PLIEGO : 484 Gobierno Regional de la Provincia Constitucional del Callao

UNIDAD EJECUTORA: 401 Hospital Nacional Daniel Alcides Carrión - Callao

OG 09 Promover el uso racional de medicamentos y mejorar el acceso y disponibilidad a productos farmacéuticos de calidad.

1. DESCRIPCIÓN:																			
La prescripción de medicamentos tiene un rol fundamental, ya que concreta la acción de salud, entregando las medidas farmacológicas y no farmacológicas acordes a las necesidades del paciente. En la prescripción, los medicamentos seleccionados deben ser eficaces y seguros, costo-efectivos, incorporando el elemento de racionalidad a su uso y entregando al paciente la mejor alternativa terapéutica al costo más razonable.																			
2. PERSPECTIVA DE AVANCE:																			
El personal profesional hace la correcta prescripción, basándose en un proceso normalizado, racional, apoyado en la evidencia científica disponible y en la búsqueda de los mejores resultados terapéuticos, a un costo adecuado. Brindamos un servicio mejorando la accesibilidad a los medicamentos, con racionalidad y eficiencia.																			
3. RESULTADOS ESPERADOS:																			
RESULTADO ESPERADO	PRODUCTOS																		
Pacientes reciben una adecuada dispensación de medicamentos y productos farmacéuticos.	Brindar una adecuada dispensación de medicamentos y productos farmacéuticos																		
4. INDICADORES DE CUMPLIMIENTO:																			
NOMBRE DE LA ACTIVIDAD Y/O PROYECTO: Serv. de Apoyo al Diagnóstico y Tratamiento																			
CONCEPTOS	PARAMETROS																		
Indicador	Porcentaje de recetas prescritas con la Denominación común Internacional en la consulta externa.																		
Forma de Cálculo	(Número de recetas prescritas con DCI en consulta externa/número total de atenciones en consulta externa) x 100																		
Datos Históricos	Detallar los valores estimados de años anteriores y el valor a alcanzar en el 2017, y valor proyectado para el siguiente año																		
	<table border="1"> <thead> <tr> <th>2014</th> <th>2015</th> <th>2016</th> <th>2017</th> <th>2018</th> <th>2019</th> </tr> </thead> <tbody> <tr> <td>353267 /</td> <td>419685 /</td> <td>404250 /</td> <td>410000 /</td> <td>430000 /</td> <td>450000 / 620000*100</td> </tr> <tr> <td>428060*100 = 82.52</td> <td>534970*100 = 78.45</td> <td>559991*100 = 72.19</td> <td>600000*100 = 68.33</td> <td>610000*100 = 70.49</td> <td>= 72.58</td> </tr> </tbody> </table>	2014	2015	2016	2017	2018	2019	353267 /	419685 /	404250 /	410000 /	430000 /	450000 / 620000*100	428060*100 = 82.52	534970*100 = 78.45	559991*100 = 72.19	600000*100 = 68.33	610000*100 = 70.49	= 72.58
2014	2015	2016	2017	2018	2019														
353267 /	419685 /	404250 /	410000 /	430000 /	450000 / 620000*100														
428060*100 = 82.52	534970*100 = 78.45	559991*100 = 72.19	600000*100 = 68.33	610000*100 = 70.49	= 72.58														
Resultado para el año	<table border="1"> <thead> <tr> <th colspan="2">I SEMESTRE</th> <th colspan="2">II SEMESTRE</th> </tr> </thead> <tbody> <tr> <td colspan="2">20,500</td> <td colspan="2">20,500</td> </tr> </tbody> </table>	I SEMESTRE		II SEMESTRE		20,500		20,500											
I SEMESTRE		II SEMESTRE																	
20,500		20,500																	
VB° Oficina/Dirección encargada de identificación, registros y reportes del indicado	Oficina de Estadística e Informática / Departamento de Farmacia																		

*Esta matriz puede ampliarse lo necesario y suficiente para considerar a todos los indicadores a detallar



C. Salazar 177

GOBIERNO REGIONAL DEL CALLAO
HOSPITAL NACIONAL DANIEL ALCIDES CARRION
Eco. JUAN JOSE RUIZ RAMIREZ
Director Ejecutivo C.B.T. 053
Oficina Ejecutiva de Planeamiento Estratégico

Nombre y Firma del Director de Planeamiento o de quien haga sus veces



GOBIERNO REGIONAL DEL CALLAO
HOSPITAL NACIONAL DANIEL ALCIDES CARRION
Dra. María Elena Aguilar Del Aguila
C.M.P. 021512 R.N.E. 811809
DIRECTORA GENERAL

Nombre y Firma del Director de la Entidad (Unidad Ejecutora)



Plan Operativo Anual 2017

MATRIZ N°2

MATRIZ DE INSTRUMENTACIÓN DE LOS OBJETIVOS GENERALES DE LA DEPENDENCIA AÑO 2017

PLIEGO : 464 Gobierno Regional de la Provincia Constitucional del Callao

UNIDAD EJECUTORA: 401 Hospital Nacional Daniel Alcides Carrión - Callao

OG 08 Fortalecer las competencias y capacidades de los trabajadores en función de las necesidades institucionales.

1. DESCRIPCIÓN:								
Es necesario establecer las políticas, responsabilidades y lineamientos para identificar las competencias, necesidades de capacitación en el personal. Desarrollar competencias requiere un cambio en los comportamientos y en la forma de actuar. Hay que saber cómo estamos haciendo las cosas y analizar las diferentes opciones de cambio o mejora nos permite avanzar en nuestro propio desarrollo profesional. Realizar acciones para la motivación del personal, logrando el compromiso con la atención de los pacientes.								
2. PERSPECTIVA DE AVANCE:								
Mediante la realización de las actividades pretendemos interiorizar cambios, aplicar nuevos conocimientos y habilidades en el personal. Las competencias de eficacia personal está orientada a adquirir habilidades para una mayor eficacia y eficiencia en el desempeño del puesto de trabajo. Logran un ambiente de trabajo adecuado y una cultura organizacional proactiva, de compromiso, con valores y de compromiso con la atención de calidad de los pacientes.								
3. RESULTADOS ESPERADOS:								
RESULTADO ESPERADO			PRODUCTOS					
Trabajadores integrados e identificados para alcanzar objetivos y las metas institucionales, motivados, comprometido para brindar una atención de calidad a los pacientes.			Gestión moderna de recursos humanos					
			Capacitación al personal					
4. INDICADORES DE CUMPLIMIENTO:								
NOMBRE DE LA ACTIVIDAD Y/O PROYECTO: Gestión de Recursos Humanos								
CONCEPTOS			PARAMETROS					
Indicador			Porcentaje de trabajadores capacitados en la institución					
Forma de Cálculo			$(\text{Numero de trabajadores capacitados subvencionados por la Institucion} / \text{Numero total de trabajadores del Hospital}) \times 100$					
Datos Historicos			Detallar los valores estimados de años anteriores y el valor a alcanzar en el 2017, y valor proyectado para el siguiente año					
			2014	2015	2016	2017	2018	2019
			$843 / 3120 * 100 = 27.01$	$249 / 1827 * 100 = 13.62$	$1196 / 1966 * 100 = 60.83$	$1196 / 2018 * 100 = 59.26$	$1200 / 2028 * 100 = 59.17$	$1200 / 2038 * 100 = 58.88$
Resultado para el año			I SEMESTRE			II SEMESTRE		
			598			598		
Vº Oficina/Dirección encargada de identificación, registros y reportes del indicado			Oficina de Estadística e Informática / Oficina de Apoyo a la Docencia e Investigación					

*Esta matriz puede ampliarse lo necesario y suficiente para considerar a todos los indicadores a desarrollar

GOBIERNO REGIONAL DEL CALLAO
 HOSPITAL NACIONAL "DANIEL ALCIDES CARRION"

Eto. JUAN JOSE RAMIREZ RAMIREZ
 Director Ejecutivo, C.E. N. 053
 Oficina Ejecutiva de Planeamiento Estratégico

Nombre y Firma del Director de Planificación
 o de quien haga sus veces

GOBIERNO REGIONAL DEL CALLAO
 HOSPITAL NACIONAL "DANIEL ALCIDES CARRION"

Dra. Maria Elena Aguilar Del Aguila
 CMP. 021512 RNE-811409
 DIRECTORA GENERAL

Nombre y Firma del Director de la Entidad (Unidad Ejecutora)



MATRIZ N°2

MATRIZ DE INSTRUMENTACIÓN DE LOS OBJETIVOS GENERALES DE LA DEPENDENCIA AÑO 2017

PLIEGO : 464 Gobierno Regional de la Provincia Constitucional del Callao

UNIDAD EJECUTORA: 401 Hospital Nacional Daniel Alcides Carrion - Callao

OG 10 Optimizar la gestión de los recursos materiales, económicos y financieros.

1. DESCRIPCIÓN:								
El hospital requiere realizar una Gestión Moderna que permita mediante la planificación, la organización, el desarrollo y control, tener una visión precisa y digna de confianza del desempeño financiero en toda la organización. Además debemos contar con las herramientas y conocimientos para realizar los cambios necesarios para adaptar los servicios a un entorno cambiante. Cumplir nuestro objetivo de brindar servicios especializados e calidad a los pacientes que acuden al hospital.								
2. PERSPECTIVA DE AVANCE:								
Acciones administrativas del personal para cumplir con el objetivo de abastecer de los bienes y servicios para el óptimo funcionamiento del Hospital.								
3. RESULTADOS ESPERADOS:								
RESULTADO ESPERADO			PRODUCTOS					
Trabajadores integrados e identificados para alcanzar objetivos y las metas institucionales, motivados, comprometido para brindar una atención de calidad a los pacientes.			Planeamiento y presupuesto					
			Gestión administrativa					
4. INDICADORES DE CUMPLIMIENTO:								
NOMBRE DE LA ACTIVIDAD Y/O PROYECTO: Gestión Administrativa								
CONCEPTOS			PARAMETROS					
Indicador			Porcentaje de cumplimiento del Plan Anual de Adquisiciones y contrataciones (PAAC)					
Forma de Cálculo			(Numero de procesos ejecutados/numero de procesos previstos en el PAAC)x100					
Datos Históricas			Detallar los valores estimados de años anteriores y el valor a alcanzar en el 2017, y valor proyectado para el siguiente año					
			2014	2015	2016	2017	2018	2019
			162 / 79*100 = 205.05	17 / 63*100 = 26.98	17 / 73*100 = 23.28	4 / 4*100 = 100 %	100 %	100 %
Resultado para el año			I SEMESTRE			II SEMESTRE		
			4			0		
Vº Oficina Dirección encargada de identificación, registros y reportes del indicado			Oficina Ejecutiva de Administración / Oficina de Logística					

*Esta matriz puede ampliarse lo necesario y suficiente para considerar a todos los indicadores a desarrollar

GOBIERNO REGIONAL DEL CALLAO
 HOSPITAL NACIONAL "DANIEL ALCIDES CARRION"
 Edo. JUAN JOSE RUIZ RAMIREZ
 Director Ejecutivo - C.E.T. 053
 Oficina Ejecutiva de Planeamiento Estratégico

Nombre y Firma del Director de Planificación
 o de quien haga sus veces

GOBIERNO REGIONAL DEL CALLAO
 HOSPITAL NACIONAL "DANIEL ALCIDES CARRION"
 Dra. Maria Elcya Aguilar Del Aguila
 C.M.P. 021512 R.N.B. 811809
 DIRECTORA GENERAL

Nombre y Firma del Director de la Entidad (Unidad Ejecutora)

HOSPITAL NACIONAL "DANIEL ALCIDES CARRION"
OFICINA EJECUTIVA DE PLANEAMIENTO ESTRATEGICO

PROGRAMACION DE ACTIVIDADES OPERATIVAS DE PROGRAMAS ESTRATEGICOS - FORMULACION PRESUPUESTAL 2017

MATRIZ Nº3

MATRIZ DE PLANIFICACION DE PRODUCTOS / ACTIVIDADES - REQUERIDO

DENOMINACION: UNIDAD EJECUTORA Nº 01: HOSPITAL NACIONAL DANIEL ALCIDES CARRIÓN-CALLAO
PROGRAMA ESTRATEGICO: 01 PROGRAMA ARTICULADO NUTRICIONAL
OBJETIVO GENERAL: 01 Contribuir a Disminuir la Desnutrición Crónica Fortaleciendo la Atención Integral del Niño Menor de 05 Años

RESULTADO DESEADO	META 2017	COD	META FISICA				SUBCATEGORIA	REQUERIMIENTO PRESUPUESTAL				
			PRODUCTO	ACTIVIDADES	U.M.	META 2017		TOTAL	RD	IDA		
DISMINUIR LA DESNUTRICION INFANTIL Y REDUCIR LA MORBILIDAD EN LA EDA. EN Y CON COMPLICACIONES	001	303204	Niños con Vacuna Completa	900017	Aplicación de vacunas completas	Niño protegido	5,914		328,324	296,424	32,900	
									2.1.1 Retribuciones y Complementos en Efectivo	77,670	77,670	0
									2.1.3 Contribuciones a la Seguridad Social	3,960	3,960	0
									2.1.1 Compra de Bienes	179,500	190,000	10,500
									2.1.2 Contratación de Servicios	66,794	66,794	0
	002	303205	Niños con CREC Completo Seguridad	900018	Atención a niños con crecimiento y desarrollo - CREC completo para su edad	Niño controlado	40		84,420	223,520	41,100	
									2.1.1 Retribuciones y Complementos en Efectivo	26,220	26,220	0
									2.1.3 Contribuciones a la Seguridad Social	1,360	1,360	0
									2.1.1 Compra de Bienes	66,116	24,916	41,200
									2.1.2 Contratación de Servicios	170,623	170,623	0
	003	303211	Atención de Infecciones Respiratorias Agudas (IRA)	900027	Atender a niños con infecciones respiratorias agudas	Caso tratado	5,300		84,364	84,364	102,900	
									2.1.1 Retribuciones y Complementos en Efectivo	37,707	37,707	0
									2.1.3 Contribuciones a la Seguridad Social	17,740	17,740	0
									2.1.1 Compra de Bienes	46,216	24,916	21,300
									2.1.2 Contratación de Servicios	486,642	386,642	100,000
	004	303213	Atención de Enfermedades Diarreas Agudas (EDA)	900028	Atender a niños con enfermedades diarreicas agudas	Caso tratado	440		423,340	324,010	69,330	
									2.1.1 Retribuciones y Complementos en Efectivo	126,610	126,610	0
									2.1.3 Contribuciones a la Seguridad Social	3,240	3,240	0
									2.1.1 Compra de Bienes	124,280	56,000	68,280
									2.1.2 Contratación de Servicios	169,190	169,190	0
	005	303215	Atención de Infecciones Respiratorias Agudas con Complicaciones	900029	Atender a niños con diagnóstico de infecciones respiratorias agudas con complicaciones	Caso tratado	1,154		541,577	321,627	220,000	
									2.1.1 Retribuciones y Complementos en Efectivo	60,304	60,304	0
									2.1.3 Contribuciones a la Seguridad Social	3,490	3,490	0
									2.1.1 Compra de Bienes	260,030	46,000	214,030
								2.1.2 Contratación de Servicios	217,753	217,753	0	
006	303214	Atención de Enfermedades Diarreas Agudas con Complicaciones	900030	Atender a niños con diagnóstico de enfermedad diarreica aguda complicada	Caso tratado	30		49,016	115,316	166,300		
								2.1.1 Retribuciones y Complementos en Efectivo	27,638	27,638	0	
								2.1.3 Contribuciones a la Seguridad Social	1,340	1,340	0	
								2.1.1 Compra de Bienes	247,468	61,468	186,000	
								2.1.2 Contratación de Servicios	222,860	222,860	0	
007	303216	Atención de otras Enfermedades Prevalentes	900031	Brindar atención a otras enfermedades prevalentes	Caso tratado	6,164		367,720	246,762	120,958		
								2.1.1 Retribuciones y Complementos en Efectivo	140,566	140,566	0	
								2.1.3 Contribuciones a la Seguridad Social	6,710	6,710	0	
								2.1.1 Compra de Bienes	117,020	100,000	17,020	
								2.1.2 Contratación de Servicios	0	0	0	
008	303217	Gestales con Suplemento y Ácido Fólico	900032	Administrar suplemento y ácido fólico a gestales	Gestales suplementadas	300		60,180	90,600	180		
								2.1.1 Retribuciones y Complementos en Efectivo	0	0	0	
								2.1.3 Contribuciones a la Seguridad Social	0	0	0	
								2.1.1 Compra de Bienes	60,180	90,000	100	
								2.1.2 Contratación de Servicios	0	0	0	
009	303218	Atención de Niños y Niñas Con Parasitosis Intestinal	900033	Atender a niños y niñas con diagnóstico de parasitosis intestinal	Caso tratado	315		621,180	748,480	24,300		
								2.1.1 Retribuciones y Complementos en Efectivo	495,261	495,261	0	
								2.1.3 Contribuciones a la Seguridad Social	27,500	27,500	0	
								2.1.1 Compra de Bienes	96,340	21,440	24,100	
								2.1.2 Contratación de Servicios	203,680	203,680	0	
TOTAL Programa Articulado Nutricional								4,196,019	3,317,911	796,107		



HOSPITAL NACIONAL "DANIEL ALCIDES CARRION"
OFICINA EJECUTIVA DE PLANEAMIENTO ESTRATEGICO

MATRIZ #3
MATRIZ DE PLANIFICACION DE PRODUCTOS / ACTIVIDADES - REQUERIDO

DESIGNACION: UNIDAD EJECUTORA N° 01 HOSPITAL NACIONAL DANIEL ALCIDES CARRION-CALLAO
PROGRAMA ESTRATEGICO: SALUD MATERNO NEONATAL
OBJETIVO GENERAL: OG 01. Contribuir a Dinamizar la Maternalidad Fortaleciendo la Atención Integral Materno Neonatal Especializada

RESULTADO ESPERADO	META SIAF 2011	COD	META FISICA				SUBGERENCIA	REQUERIMIENTO PRESUPUESTAL			
			PRODUCTO	COD	ACTIVIDADES	V.M		META 2011	TOTAL	RD	IRA
DISEÑAR LA SUBSIGUIENTE ALICIA MATERNA NEONATAL	0005	300215	Atención Prenatal Planificada	300037	Brindar atención prenatal planificada	Gestante Controlada	401	2.1.1 Reducciones y Complementos en Efectivo	116,310	383,416	51,18
								2.1.2 Contribuciones a la Seguridad Social	107,270	107,270	0
								2.3.1 Compra de Bienes	21,600	0	31,100
								2.3.2 Contratación de Servicios	107,040	107,040	0
	0011	300351	Filiación Acceso a Método de Planificación Familiar	300000	Mejoramiento del acceso de la población a métodos de planificación familiar	Fampra program	3,220	2.1.1 Reducciones y Complementos en Efectivo	442,000	442,000	0
								2.1.2 Contribuciones a la Seguridad Social	32,400	32,400	0
								2.3.1 Compra de Bienes	90,000	0	80,000
								2.3.2 Contratación de Servicios	0	0	0
	0012	300350	Filiación Acceso a Servicio de Consejería en Salud Sexual y Reproductiva	300040	Mejoramiento del acceso de la población a servicios de consejería en salud sexual y reproductiva	Atención	1,973	2.1.1 Reducciones y Complementos en Efectivo	304,134	304,134	0
								2.1.2 Contribuciones a la Seguridad Social	14,900	14,900	0
								2.3.1 Compra de Bienes	42,200	0	42,200
								2.3.2 Contratación de Servicios	14,964	14,964	0
	0013	300354	Atención de la Gestante con Complicaciones	300004	Brindar atención a la gestante con complicaciones	Gestante atención	4,530	2.1.1 Reducciones y Complementos en Efectivo	208,800	348,800	0
								2.1.2 Contribuciones a la Seguridad Social	14,070	14,070	0
								2.3.1 Compra de Bienes	103,700	0	103,700
								2.3.2 Contratación de Servicios	49,830	49,830	0
	0014	300326	Atención del Parto Normal	300048	Brindar atención de parto normal	Parto normal	2,940	2.1.1 Reducciones y Complementos en Efectivo	894,620	894,620	0
								2.1.2 Contribuciones a la Seguridad Social	33,880	33,880	0
								2.3.1 Compra de Bienes	75,680	0	75,680
								2.3.2 Contratación de Servicios	304,340	304,340	0
0018	300328	Atención del Parto Complicado Quirúrgico	300046	Brindar atención del parto complicado quirúrgico	Parto complicado	20	2.1.1 Reducciones y Complementos en Efectivo	690,270	690,270	0	
							2.1.2 Contribuciones a la Seguridad Social	27,500	27,500	0	
							2.3.1 Compra de Bienes	51,000	0	51,000	
							2.3.2 Contratación de Servicios	90,000	0	90,000	
0016	300327	Atención del Parto Complicado Quirúrgico	300047	Brindar atención del parto complicado quirúrgico	Cesárea	1,150	2.1.1 Reducciones y Complementos en Efectivo	1,360,960	4,207,494	323,500	
							2.1.2 Contribuciones a la Seguridad Social	1,000,270	1,000,270	0	
							2.3.1 Compra de Bienes	21,390	21,390	0	
							2.3.2 Contratación de Servicios	3,194,770	3,194,770	300,000	
0017	300328	Atención del Parto con Complicaciones	300048	Atender el parto con complicaciones	Parto con complicaciones	1,150	2.1.1 Reducciones y Complementos en Efectivo	406,300	600,000	0	
							2.1.2 Contribuciones a la Seguridad Social	25,420	25,420	0	
							2.3.1 Compra de Bienes	110,304	30,500	81,800	
							2.3.2 Contratación de Servicios	30,284	30,000	0	
0018	300328	Atención del Parto con Complicaciones	300048	Atender el parto con complicaciones	Egreso	27	2.1.1 Reducciones y Complementos en Efectivo	460,000	660,000	0	
							2.1.2 Contribuciones a la Seguridad Social	21,594	21,594	0	
							2.3.1 Compra de Bienes	204,000	30,000	204,000	
							2.3.2 Contratación de Servicios	170,000	0	170,000	
0019	300340	Atención Quirúrgica en Unidad de Cuidados Intensivos	300000	Atender complicaciones quirúrgicas en unidad de cuidados intensivos	Egreso	10	2.1.1 Reducciones y Complementos en Efectivo	1,371,710	964,891	346,210	
							2.1.2 Contribuciones a la Seguridad Social	601,070	601,070	0	
							2.3.1 Compra de Bienes	30,000	30,000	0	
							2.3.2 Contratación de Servicios	267,174	0	267,174	
0020	300304	Atención al Sistema de Referencia Institucional	300000	Manejo del sistema de referencia institucional	Gestante y/o recién nacido	1	2.1.1 Reducciones y Complementos en Efectivo	43,700	43,700	1,000	
							2.1.2 Contribuciones a la Seguridad Social	42,000	42,000	0	
							2.3.1 Compra de Bienes	1,000	0	1,000	
							2.3.2 Contratación de Servicios	0	0	0	
0021	300350	Atención del Recién Nacido Normal	300050	Atender al recién nacido normal	Recién nacido normal	3,670	2.1.1 Reducciones y Complementos en Efectivo	1,000,000	1,200,000	10,000	
							2.1.2 Contribuciones a la Seguridad Social	1,000,700	1,000,700	0	
							2.3.1 Compra de Bienes	50,000	0	50,000	
							2.3.2 Contratación de Servicios	98,300	14,000	80,000	
0022	300330	Atención del Recién Nacido con Complicaciones	300051	Atender al recién nacido con complicaciones	Egreso	1,100	2.1.1 Reducciones y Complementos en Efectivo	15,001,254	15,000,000	271,400	
							2.1.2 Contribuciones a la Seguridad Social	14,904,000	14,904,000	0	
							2.3.1 Compra de Bienes	870,500	870,500	0	
							2.3.2 Contratación de Servicios	150,250	0	150,250	
0023	300330	Atención del Recién Nacido con Complicaciones que Requiere Unidad de Cuidados Intensivos Neonatales - UCIN	300050	Atender al recién nacido con complicaciones que requiere unidad de cuidados intensivos neonatales - UCIN	Egreso	600	2.1.1 Reducciones y Complementos en Efectivo	1,000,000	1,000,000	0	
							2.1.2 Contribuciones a la Seguridad Social	301,700	301,700	0	
							2.3.1 Compra de Bienes	300,000	30,000	100,000	
							2.3.2 Contratación de Servicios	40,000	0	40,000	
TOTAL Salud Materno Neonatal								30,790,200	30,940,000	2,100,000	



DESIGNACION: UNIDAD EJECUTORA N° 401 HOSPITAL NACIONAL DANIEL ALCIDES CARRÓN-CALLAO

PROGRAMA ESTRATEGICO: M'S TBC-VIHESIDA

OBJETIVO GENERAL: 00 02 Controlar e disminuir la Mortalidad Fortuitaria al Diagnóstico Temprano y Manejo Integral de las Enfermedades Transmisibles

RESULTADO ESPERADO	META 2016	COD	META FISICA				SUBCATEGORIA	REQUERIMIENTO PRESUPUESTAL				
			PRODUCTO	COD	ACTIVIDADES	UM		META 2016	TOTAL	NO	RDR	
CONTRIBUIR AL CONTROL DE LAS ENFERMEDADES TRANSMISIBLES MEDIANTE UNA ATENCIÓN INTEGRAL DE LA SALUD, FORTALECER NOY Y DESARROLLAR MODELOS EFICIENTES DE INTERVENCIÓN SANITARIA, CON ENFOQUE DE GÉNERO E INTERCULTURALIDAD	404	300012	Guías de Recomendación con Depósito de Tuberculosis	50400	Desarrollo de materiales en idiomas indígenas	Personas atendidas	16,400		251,244	436,144	300,138	
									2.1.1 Retribuciones y Complementos en Efectivo	0	0	0
									2.1.3 Contribuciones a la Seguridad Social	0	0	0
									2.2.1 Compra de Bienes	85,900	0	85,900
									2.2.2 Contratación de Servicios	85,144	850,144	10,000
	405	300014	Personas con Diagnóstico de Tuberculosis	60400	Diagnóstico de casos de tuberculosis	Personas diagnosticadas	360		2,082,110	1,882,110	980,000	
									2.1.1 Retribuciones y Complementos en Efectivo	1,821,230	1,821,230	0
									2.1.3 Contribuciones a la Seguridad Social	3,870	3,870	0
									2.2.1 Compra de Bienes	0	0	0
									2.2.2 Contratación de Servicios	257,110	38,140	180,000
	406	300072	Personas que Acuden al Establecimiento de Salud y Reciben Tratamiento Continuo para Tuberculosis y sus Complicaciones	50000	Binde tabernáculo oportuno para tuberculosis y sus complicaciones	Personas atendidas	200		42,544	38,960	52,344	
									2.1.1 Retribuciones y Complementos en Efectivo	0	0	0
									2.1.3 Contribuciones a la Seguridad Social	0	0	0
									2.2.1 Compra de Bienes	46,864	30,000	36,864
									2.2.2 Contratación de Servicios	0	0	15,480
	407	300073	Personas con Diagnóstico de Hepatitis B Crónica que Acuden a los Servicios de Salud Reciben Atención Integral	50000	Binde a personas con diagnóstico de hepatitis B crónica atención integral	Personas atendidas	60		189,460	80,000	46,800	
									2.1.1 Retribuciones y Complementos en Efectivo	0	0	0
									2.1.3 Contribuciones a la Seguridad Social	0	0	0
									2.2.1 Compra de Bienes	91,580	60,000	31,580
								2.2.2 Contratación de Servicios	10,000	0	10,000	
408	304358	Población Informada Sobre los Conceptos de Contacto para Prevención de Infecciones de Transmisión Sexual y VIH/SIDA	500000	Módulo de población informada el uso correcto de preservativos para prevención de infecciones de transmisión sexual y VIH/SIDA	Personas Informadas	1,370		41,560	0	41,560		
								2.1.1 Retribuciones y Complementos en Efectivo	0	0	0	
								2.1.3 Contribuciones a la Seguridad Social	0	0	0	
								2.2.1 Compra de Bienes	26,560	0	26,560	
								2.2.2 Contratación de Servicios	15,000	15	15,000	
409	304359	Personas Adultas y Jóvenes Reciben Consejería y Servicios para Infecciones de Transmisión Sexual y VIH/SIDA	500000	Tréque a adultos y jóvenes con consejería y servicios para VIH/SIDA	Personas Informadas	6,800		202,700	279,800	2,500		
								2.1.1 Retribuciones y Complementos en Efectivo	238,524	238,524	0	
								2.1.3 Contribuciones a la Seguridad Social	12,870	12,870	0	
								2.2.1 Compra de Bienes	2,300	0	2,300	
								2.2.2 Contratación de Servicios	26,400	26,400	0	
410	304360	Población con Infecciones de Transmisión Sexual Reciben Tratamiento Según Guía Clínica	500000	Binde a población con infecciones de transmisión sexual tratamiento según guía clínica	Personas atendidas	32		305,740	285,240	30,300		
								2.1.1 Retribuciones y Complementos en Efectivo	0	0	0	
								2.1.3 Contribuciones a la Seguridad Social	0	0	0	
								2.2.1 Compra de Bienes	285,240	285,240	5,500	
								2.2.2 Contratación de Servicios	19,000	0	19,000	
411	304361	Personas Diagnosticadas con VIH/SIDA que Acuden a los Servicios y Reciben Atención Integral	500000	Binde atención integral a personas con diagnóstico de VIH que acuden a los servicios	Personas atendidas	2,100		334,811	334,111	300		
								2.1.1 Retribuciones y Complementos en Efectivo	0	0	0	
								2.1.3 Contribuciones a la Seguridad Social	0	0	0	
								2.2.1 Compra de Bienes	40,517	40,417	500	
								2.2.2 Contratación de Servicios	313,804	313,804	0	
412	304370	Mujeres Gestantes Reactivas y Sífilis Expuestas al VIH/SIDA Reciben Tratamiento Oportuno	500000	Binde tabernáculo oportuno a mujeres gestantes reactivas y sífilis expuestas al VIH	Personas atendidas	40		160,300	216,400	90,000		
								2.1.1 Retribuciones y Complementos en Efectivo	33,200	33,200	0	
								2.1.3 Contribuciones a la Seguridad Social	0	0	0	
								2.2.1 Compra de Bienes	16,500	0	16,500	
								2.2.2 Contratación de Servicios	106,200	286,200	10,000	
413	304371	Mujeres Gestantes Reactivas a Sífilis y sus Contactos y Reciben Atención Expuesta Reciben Tratamiento Oportuno	500000	Binde tabernáculo oportuno a mujeres gestantes reactivas a sífilis y sus contactos y recién nacidos expuestos	Personas atendidas	10		343,044	327,520	18,000		
								2.1.1 Retribuciones y Complementos en Efectivo	0	0	0	
								2.1.3 Contribuciones a la Seguridad Social	0	0	0	
								2.2.1 Compra de Bienes	18,000	0	18,000	
								2.2.2 Contratación de Servicios	322,751	327,520	100	
TOTAL TBC-VIHESIDA								4,487,200	2,907,281	486,720		



MATRIZ N°3

MATRIZ DE PLANIFICACION DE PRODUCTOS / ACTIVIDADES - REQUERIDO

DESIGNACION: UNIDAD EJECUTORA N° 48 HOSPITAL NACIONAL DANIEL ALCIDES CARRION-CALLAO

PROGRAMA ESTRATEGICO: 8117 ENFERMEDADES METABOLICAS Y ZOONOSAS

OBJETIVO GENERAL: OG 61 Contribuir a disminuir la Mortalidad Fortaleciendo el Diagnostico Temprano y Manejo Integral de las Enfermedades Transmisibles.

RESULTADO ESPERADO	META 2016	COD	META FISICA				SUBPROMESA	REQUERIMIENTO PRESUPUESTAL					
			PRODUCTO	COD	ACTIVIDADES	U.M		META 2017	TOTAL	BO	FOR		
CONTRIBUIR AL CONTROL DE LAS ENFERMEDADES TRANSMISIBLES MEDIANTE UNA ATENCION INTEGRAL DE LA SALUD, FORTALECIENDO Y DESARROLLANDO MODELOS EFICIENTES DE INTERVENCION SANITARIA, CON ENFOQUE DE DERECHOS, EQUIDAD DE GENERO E INTERCULTURALIDAD.	804	300083	Diagnostico y Tratamiento de Enfermedades Metabólicas	300083	Evaluación, diagnóstico y tratamiento de enfermedades metabólicas	Pasivos totales	70		49,424	52,882	141,306		
								2.1.1	Rebajas y Complemento en Efectivo	216,380	216,380	0	
								2.1.2	Contribuciones a la Seguridad Social	15,940	15,940	0	
								3.1.1	Compra de Bienes	91,674	65,320	136,994	
								3.2.2	Contratación de Servicios	15,211	0	15,211	
	805	300304	Diagnostico y Tratamiento de Cáncer de Enfermedades Zoonóticas	300304	Evaluación, diagnóstico y tratamiento de cáncer de enfermedades zoonóticas	Pasivos totales	206		37,788	24,204	61,992		
									2.1.1	Rebajas y Complemento en Efectivo	126,344	126,344	0
									2.1.2	Contribuciones a la Seguridad Social	7,340	7,340	0
								3.1.1	Compra de Bienes	18,620	63,320	72,940	
								3.2.2	Contratación de Servicios	16,000	0	16,000	
TOTAL Enfermedades Metabólicas y Zoonóticas										787,128	348,386	538,857	



Plan Operativo Anual 2017

HOSPITAL NACIONAL "DANIEL ALCIDES CARRION"
OFICINA EJECUTIVA DE PLANEAMIENTO ESTRATEGICO

MATRIZ N°3

MATRIZ DE PLANIFICACION DE PRODUCTOS / ACTIVIDADES - REQUERIDO

DETERMINACION: UNIDAD EJECUTORA N° 40 HOSPITAL NACIONAL DANIEL ALCIDES CARRION-CALLAO

PROGRAMA ESTRATEGICO: N°18 ENFERMEDADES NO TRANSMISIBLES

Factor de Escala:

RESULTADO ESPERADO	MCTA SIAF 2011	COD	META FISICA				SUBCATEGORIA	REQUERIMIENTO PRESUPUESTAL					
			PRODUCTO	COD	ACTIVIDADES	U.M.		CANT.	TOTAL	RD	SDR		
REDUCCION DE LA MORBILIDAD POR ENFERMEDAD NO TRANSMISIBLES	300000	300000	Tarjetas y Diagnóstico de Paciente con Retinopatía Oftalmológica del Prematuro	300010	Exámenes de tarjetas y diagnóstico en pacientes con retinopatía oftalmológica del prematuro	Persona tarjeta	200		40,340	40,340	0		
									2.1.1 Retribuciones y Complementos en Efectivo	0	0	0	
										2.1.2 Contribuciones a la Seguridad Social	0	0	0
										2.2.1 Compra de Bienes	6,420	6,420	0
										2.2.2 Contratación de Servicios	33,920	33,920	0
										2.1.1 Retribuciones y Complementos en Efectivo	286,112	286,112	0
										2.1.2 Contribuciones a la Seguridad Social	15,887	15,887	0
										2.2.1 Compra de Bienes	102,480	102,480	2,100
										2.2.2 Contratación de Servicios	0	0	0
										2.1.1 Retribuciones y Complementos en Efectivo	196,573	196,573	0
										2.1.2 Contribuciones a la Seguridad Social	7,344	7,344	0
										2.2.1 Compra de Bienes	60,380	60,380	0
										2.2.2 Contratación de Servicios	0	0	0
										2.1.1 Retribuciones y Complementos en Efectivo	35,120	35,120	0
										2.1.2 Contribuciones a la Seguridad Social	0	0	0
										2.2.1 Compra de Bienes	60,380	60,380	0
										2.2.2 Contratación de Servicios	17,957	17,957	0
										2.1.1 Retribuciones y Complementos en Efectivo	32,580	32,580	0
										2.1.2 Contribuciones a la Seguridad Social	4,086	4,086	0
										2.2.1 Compra de Bienes	6,420	6,420	0
										2.2.2 Contratación de Servicios	167,780	167,780	0
										2.1.1 Retribuciones y Complementos en Efectivo	41,422	41,422	0
										2.1.2 Contribuciones a la Seguridad Social	4,288	4,288	0
										2.2.1 Compra de Bienes	40,380	40,380	0
							2.2.2 Contratación de Servicios	58,907	58,907	0			
							2.1.1 Retribuciones y Complementos en Efectivo	263,344	263,344	0			
							2.1.2 Contribuciones a la Seguridad Social	14,390	14,390	0			
							2.2.1 Compra de Bienes	6,420	6,420	0			
							2.2.2 Contratación de Servicios	1,546,620	1,546,620	0			
							2.1.1 Retribuciones y Complementos en Efectivo	403,540	403,540	0			
							2.1.2 Contribuciones a la Seguridad Social	18,427	18,427	0			
							2.2.1 Compra de Bienes	148,710	148,710	0			
							2.2.2 Contratación de Servicios	0	0	0			
							2.1.1 Retribuciones y Complementos en Efectivo	0	0	0			
							2.1.2 Contribuciones a la Seguridad Social	0	0	0			
							2.2.1 Compra de Bienes	40,380	40,380	0			
							2.2.2 Contratación de Servicios	30,000	30,000	0			
							2.1.1 Retribuciones y Complementos en Efectivo	0	0	0			
							2.1.2 Contribuciones a la Seguridad Social	0	0	0			
							2.2.1 Compra de Bienes	25,080	25,080	0			
							2.2.2 Contratación de Servicios	15,000	15,000	0			
							2.1.1 Retribuciones y Complementos en Efectivo	0	0	0			
							2.1.2 Contribuciones a la Seguridad Social	0	0	0			
							2.2.1 Compra de Bienes	41,180	41,180	2,800			
							2.2.2 Contratación de Servicios	271,264	271,264	0			
TOTAL Enfermedades No Transmisibles								4,718,077	4,124,707	48,300			

Plan Operativo Anual 2017



HOSPITAL NACIONAL "DANIEL ALCIDES CARRION"
OFICINA EJECUTIVA DE PLANEAMIENTO ESTRATEGICO

MATRIZ N°X
MATRIZ DE PLANIFICACION DE PRODUCTOS Y ACTIVIDADES - REQUERIDO

DENOMINACION: UNIDAD EJECUTORA N° 01 HOSPITAL NACIONAL DANIEL ALCIDES CARRION-CALLAO

PROGRAMA ESTRATEGICO: 004 PREVENCION Y CONTROL DEL CANCER

OBJETIVO GENERAL: OQ 06 Contribuir a disminuir la Mortalidad Porfección del Diagnóstico Temprano y Manejo Integral de Caso de Cáncer de Cuello Uterino, Mama, Próstata, Pulmón y Estómago.

RESULTADO ESPERADO	META SUP 2014	COD	META FISICA					SUBCATEGORIA	REQUERIMIENTO PRESUPUESTAL				
			PRODUCTO	COD	ACTIVIDADES	U.M.	META 2017		TOTAL	NO	RE		
REDUCCION DE LA MORTALIDAD POR ENFERMEDAD ES NO TRANSMISIBLE con la Prevención y Control de Cáncer	004	300004	Manejo Integral en Cáncer de Cuello Uterino	300010	Integrar en régimen para atención de cáncer de cuello uterino	Personas atendidas	2,29		2,072,70	2,072,40	30		
									2,11	Rebajas y Complemento en Efectivo	2,280,00	2,280,500	0
									2,13	Contribuciones a la Seguridad Social	121,60	121,600	0
									2,21	Cargas de Suavés	8,30	8,300	0
									2,22	Contribución de Servicios	105,20	105,200	0
	004	300005	Partidos con Casos en la Prevención del Cáncer de Codo y Recto, Hígado, Leucemia, Linfoma, Pán y Ovario	300301	Cooperar en la prevención del cáncer de codo recto, hígado, leucemia, linfoma, pán y ovario	Personas	27		428,14	428,14	0		
									2,11	Rebajas y Complemento en Efectivo	770,20	770,200	0
									2,13	Contribuciones a la Seguridad Social	9,90	9,900	0
									2,21	Cargas de Suavés	0	0	0
									2,22	Contribución de Servicios	41,05	41,050	0
	004	300004	Partidos con Evaluación Médica Preventiva de Cáncer de Codo y Recto, Hígado, Leucemia, Linfoma Pán	300304	Evaluación médica preventiva en cáncer de codo y recto, hígado, leucemia, linfoma pán	Personas	20		3,90	3,90	0		
									2,11	Rebajas y Complemento en Efectivo	0	0	0
									2,13	Contribuciones a la Seguridad Social	0	0	0
									2,21	Cargas de Suavés	0,000	0,000	0
									2,22	Contribución de Servicios	0	0	0
	004	300005	Atención del Cáncer de Cuello Uterino para el Estudio y Tratamiento	300305	Determinación del estado clínico y tratamiento del cáncer de cuello uterino	Personas	84		121,71	190,80	172,80		
									2,11	Rebajas y Complemento en Efectivo	0	0	0
									2,13	Contribuciones a la Seguridad Social	0	0	0
									2,21	Cargas de Suavés	114,70	2,00	108,170
									2,22	Contribución de Servicios	108,00	142,70	98,200
	004	300006	Atención del Cáncer de Mama para el Estudio y Tratamiento	300306	Determinación del estado clínico y tratamiento del cáncer de mama	Personas	1,66		419,90	371,04	384,00		
									2,11	Rebajas y Complemento en Efectivo	0	0	0
									2,13	Contribuciones a la Seguridad Social	0	0	0
									2,21	Cargas de Suavés	200,10	107,50	107,500
								2,22	Contribución de Servicios	119,80	173,00	730	
004	300007	Atención del Cáncer de Estómago para el Estudio y Tratamiento	300307	Determinación del estado clínico y tratamiento del cáncer de estómago	Personas	40		0,90	0,90	0			
								2,11	Rebajas y Complemento en Efectivo	0	0	0	
								2,13	Contribuciones a la Seguridad Social	0	0	0	
								2,21	Cargas de Suavés	0,90	0,90	0	
								2,22	Contribución de Servicios	0	0	0	
004	300008	Atención del Cáncer de Pán para el Diagnóstico, Estudio y Tratamiento	300308	Determinación del diagnóstico, estado clínico y tratamiento del cáncer de pán	Personas	60		0,90	0,90	0			
								2,11	Rebajas y Complemento en Efectivo	0	0	0	
								2,13	Contribuciones a la Seguridad Social	0	0	0	
								2,21	Cargas de Suavés	0,90	0,90	0	
								2,22	Contribución de Servicios	0	0	0	
004	300009	Atención del Cáncer de Pulmón que incluye Diagnóstico, Estudio y Tratamiento	300309	Evaluación médica preventiva, diagnóstico, estudio y tratamiento del cáncer de pulmón	Personas	30		0,40	0,40	0			
								2,11	Rebajas y Complemento en Efectivo	30,00	30,00	0	
								2,13	Contribuciones a la Seguridad Social	0	0	0	
								2,21	Cargas de Suavés	0,90	0,90	0	
								2,22	Contribución de Servicios	0	0	0	
004	300010	Atención del Cáncer de Codo y Recto que incluye Diagnóstico, Estudio y Tratamiento	300310	Diagnóstico, estudio y tratamiento del cáncer de codo y recto	Personas	60		0,90	0,90	0			
								2,11	Rebajas y Complemento en Efectivo	0	0	0	
								2,13	Contribuciones a la Seguridad Social	0	0	0	
								2,21	Cargas de Suavés	0,90	0,90	0	
								2,22	Contribución de Servicios	0	0	0	
004	300011	Atención del Cáncer de Hígado que incluye Diagnóstico, Estudio y Tratamiento	300311	Determinación del diagnóstico, estado clínico y tratamiento del cáncer de hígado	Personas	30		0,90	0,90	0			
								2,11	Rebajas y Complemento en Efectivo	0	0	0	
								2,13	Contribuciones a la Seguridad Social	0	0	0	
								2,21	Cargas de Suavés	0,90	0,90	0	
								2,22	Contribución de Servicios	0	0	0	
004	300012	Atención de la Leucemia que incluye Diagnóstico y Tratamiento	300312	Diagnóstico y tratamiento médico de leucemia	Personas	20		0,90	0,90	0			
								2,11	Rebajas y Complemento en Efectivo	0	0	0	
								2,13	Contribuciones a la Seguridad Social	0	0	0	
								2,21	Cargas de Suavés	0,90	0,90	0	
								2,22	Contribución de Servicios	0	0	0	
004	300013	Atención de la Linfoma que incluye Diagnóstico y Tratamiento	300313	Diagnóstico y tratamiento médico de linfoma	Personas	90		0,90	0,90	0			
								2,11	Rebajas y Complemento en Efectivo	0	0	0	
								2,13	Contribuciones a la Seguridad Social	0	0	0	
								2,21	Cargas de Suavés	0,90	0,90	0	
								2,22	Contribución de Servicios	0	0	0	



HOSPITAL NACIONAL "DANIEL ALCIDES CARRION"
OFICINA EJECUTIVA DE PLANEAMIENTO ESTRATEGICO

MATRIZ N°9

MATRIZ DE PLANIFICACION DE PRODUCTOS / ACTIVIDADES - REQUERIDO

DETERMINACION: UNIDAD EJECUTORA N° 04-HOSPITAL NACIONAL DANIEL ALCIDES CARRION-CALLAO

PROGRAMA ESTRATEGICO: 004 PREVENCIÓN Y CONTROL DEL CÁNCER

OBJETIVO GENERAL: 00 02 Cuidar y Diagnosticar la Mortalidad Fortaleciendo al Diagnostico Temprano y Manejo Integral de Caso de Cáncer de Cuello Uterino, Mama, Próstata, Pulmón y Estómago.

RESULTADO ESPERADO	META IAF 2014	COD	META TÉCNICA				SUSGÉNCICA	REQUERIMIENTO PRESUPUESTAL				
			PRODUCTO	COD	ACTIVIDADES	U.M		META 2017	TOTAL	NO	SDR	
REDUCCIÓN DE LA MORTALIDAD POR CÁNCER DE LA CUELLO UTERINO, MAMA, PRÓSTATA, PULMÓN Y ESTÓMAGO	000	300074	Mujeres del Cáncer de Pólipo Maligno que incluye (Diagnóstico, Estadificación y Tratamiento)	300074	Diagnóstico, estadificación clínico y tratamiento del cáncer de pólipo maligno	Paciente	33		0	0	0	
								2.1.1	Contribuciones y Complementos en Efectivo	0	0	0
								2.1.3	Contribuciones a la Seguridad Social	0	0	0
								2.3.1	Compra de Bienes	10,307	0,307	100
								2.3.2	Contribución de Servicios	0	0	0
	001	300064	Mujeres con Citología Anormal con Colposcopia	300064	Examen de colposcopia en mujeres con citología anormal	Paciente	140		0	0	0	
								2.1.1	Contribuciones y Complementos en Efectivo	0	0	0
								2.1.3	Contribuciones a la Seguridad Social	0	0	0
								2.3.1	Compra de Bienes	0,000	0,000	0
								2.3.2	Contribución de Servicios	0	0	0
	002	300045	Mujeres con Citología Anormal con Examen de Citología o Careo Loop	300045	Citología o careo Loop en mujeres con citología anormal	Paciente	1,050		0	0	0	
								2.1.1	Contribuciones y Complementos en Efectivo	0	0	0
								2.1.3	Contribuciones a la Seguridad Social	0	0	0
								2.2.1	Compra de Bienes	40,100	40,000	100
								2.3.2	Contribución de Servicios	0	0	0
	003	304105	Mujeres Mayores de 18 Años con Consejo en Cáncer de Cuello	300110	Consejos a mujeres mayores de 18 años para la prevención de cáncer de cuello	Paciente	1,037		0	0	0	
								2.1.1	Contribuciones y Complementos en Efectivo	20,207	20,207	0
								2.1.3	Contribuciones a la Seguridad Social	1,350	1,350	0
								2.2.1	Compra de Bienes	10,000	0	10,000
								2.3.2	Contribución de Servicios	30,000	30,000	0
004	304107	Mujeres Mayores de 18 Años con Consejo en Cáncer de Mama	300108	Consejos a mujeres mayores de 18 años para la prevención de cáncer de mama	Paciente	1,029		0	0	0		
							2.1.1	Contribuciones y Complementos en Efectivo	0	0	0	
							2.1.3	Contribuciones a la Seguridad Social	1,360	0	1,360	
							2.2.1	Compra de Bienes	10,000	0	10,000	
							2.3.2	Contribución de Servicios	0	0	0	
005	304108	Mujeres de 40 a 55 Años con Mamografía Bilateral	300121	Mamografía bilateral en mujeres de 40 a 55 años	Paciente	1,000		0	0	0		
							2.1.1	Contribuciones y Complementos en Efectivo	0	0	0	
							2.1.3	Contribuciones a la Seguridad Social	0	0	0	
							2.2.1	Compra de Bienes	172,500	142,500	10,000	
							2.3.2	Contribución de Servicios	30,000	0	30,000	
006	304109	Personas con Consejo en la Prevención del Cáncer Gástrico	300112	Consejos para la prevención del cáncer gástrico	Paciente	30		0	0	0		
							2.1.1	Contribuciones y Complementos en Efectivo	110,000	110,000	0	
							2.1.3	Contribuciones a la Seguridad Social	0,000	0,000	0	
							2.2.1	Compra de Bienes	0	0	0	
							2.3.2	Contribución de Servicios	0	0	0	
007	304200	Varones Mayores de 18 Años con Consejo en la Prevención del Cáncer de Próstata	300023	Consejos a varones mayores de 18 años para la prevención de cáncer de próstata	Paciente	200		0	0	0		
							2.1.1	Contribuciones y Complementos en Efectivo	200,000	200,000	0	
							2.1.3	Contribuciones a la Seguridad Social	10,000	10,000	0	
							2.2.1	Compra de Bienes	0	0	0	
							2.3.2	Contribución de Servicios	0	0	0	
008	304201	Varones de 50 a 70 Años con Examen de Tacto Prostático por Vía Rectal	300124	Examen de tacto prostático por vía rectal en varones de 50 a 70 años	Paciente	100		0	0	0		
							2.1.1	Contribuciones y Complementos en Efectivo	200,000	200,000	0	
							2.1.3	Contribuciones a la Seguridad Social	11,000	11,000	0	
							2.2.1	Compra de Bienes	0	0	0	
							2.3.2	Contribución de Servicios	0	0	0	
009	304202	Varones de 50 a 70 Años con Consejo de PSA	300025	Consejo de PSA en varones de 50 a 70 años para diagnóstico de cáncer de próstata	Paciente	2,000		0	0	0		
							2.1.1	Contribuciones y Complementos en Efectivo	210,000	210,000	0	
							2.1.3	Contribuciones a la Seguridad Social	13,500	13,500	0	
							2.2.1	Compra de Bienes	107,500	107,500	0,000	
							2.3.2	Contribución de Servicios	0	0	0	
010	304112	Personas de 60 a 85 Años con Endoscopia Digestiva Alta	300131	Endoscopia digestiva alta en personas de 60 a 85 años	Paciente	1,100		0	0	0		
							2.1.1	Contribuciones y Complementos en Efectivo	0	0	0	
							2.1.3	Contribuciones a la Seguridad Social	0	0	0	
							2.2.1	Compra de Bienes	102,000	102,000	0,000	
							2.3.2	Contribución de Servicios	77,000	77,000	0,000	
TOTAL, Programa Control Cáncer									6,864,547	5,736,000	407,000	



MATRIZ M'S
 MATRIZ DE PLANIFICACION DE PRODUCTOS / ACTIVIDADES - REQUERIDO

DESIGNACION: UNIDAD EJECUTORA N° 46-HOSPITAL NACIONAL DANIEL ALCIDES CARRION-CALLAO

PROGRAMA ESTRATEGICO: 006 REDUCCION DE VULNERABILIDAD Y ATENCION DE EMERGENCIAS POR DESASTRES

OBJETIVO GENERAL: 00 06 Planificar y Organizar las Intervenciones de Prevención, Mitigación y Respuesta Hospitalaria en Emergencias y Desastres.

RESULTADO ESPERADO	META 2017	COD	META FISICA				EJECUCION	REQUERIMIENTO PRESUPUESTAL	TOTAL	RO	RDR
			PRODUCTO	COD	ACTIVIDADES	U.M.					
REDUCCION DE VULNERABILIDAD Y ATENCION DE EMERGENCIAS POR DESASTRES	8671	300001	Accesos Comunes	504079	Monitoreo, supervisión y evaluación de productos y actividades en gestión de riesgo de desastres	Informe Mensio	1	1,527	1,527	0	
								2.1.1 Retribuciones y Complementos en Efectivo	0	0	0
								2.1.3 Contribuciones a la Seguridad Social	0	0	0
								2.3.1 Compra de Bienes	1,527	1,527	0
								2.3.2 Contratación de Servicios	0	0	0
	8672	300001	Accesos Comunes	504380	Desarrollo de instrumentos estratégicos para la gestión del riesgo de desastres	Informe Mensio	2	84,119	84,119	0	
								2.1.1 Retribuciones y Complementos en Efectivo	81,919	81,919	0
								2.1.3 Contribuciones a la Seguridad Social	0	0	0
								2.3.1 Compra de Bienes	1,000	1,000	0
								2.3.2 Contratación de Servicios	1,200	1,200	0
	8673	300074	Capacidad Instalada Para la Preparación y Respuesta Frente a Emergencias y Desastres	500560	Desarrollo de simulacros en gestión de riesgos	Reporte	1	1,200	2,000	5,000	
								2.1.1 Retribuciones y Complementos en Efectivo	0	0	0
							2.1.3 Contribuciones a la Seguridad Social	0	0	0	
							2.3.1 Compra de Bienes	2,000	2,000	0	
							2.3.2 Contratación de Servicios	5,000	0	5,000	
8674	300074	Capacidad Instalada para la Preparación y Respuesta Frente a Emergencias y Desastres	500561	Implementación de brigadas para la atención frente a emergencias y desastres	Brigada	4	4,940	4,940	5,000		
							2.1.1 Retribuciones y Complementos en Efectivo	0	0	0	
							2.1.3 Contribuciones a la Seguridad Social	0	0	0	
							2.3.1 Compra de Bienes	4,340	4,340	0	
							2.3.2 Contratación de Servicios	600	0	5,000	
8675	300074	Capacidad instalada para la Preparación y Respuesta Frente a Emergencias y Desastres	502919	Administración y mantenimiento de infraestructura nivel para la atención frente a emergencias y desastres	Infraestructura nivel	10	110,000	10,000	100,000		
							2.1.1 Retribuciones y Complementos en Efectivo	0	0	0	
							2.1.3 Contribuciones a la Seguridad Social	0	0	0	
							2.3.1 Compra de Bienes	110,000	10,000	100,000	
							2.3.2 Contratación de Servicios	0	0	0	
8676	300074	Capacidad Instalada Para la Preparación y Respuesta Frente a Emergencias y Desastres	502912	Desarrollo de los centros y equipos de monitoreo de emergencias y desastres	Reporte	12	220,540	220,540	0		
							2.1.1 Retribuciones y Complementos en Efectivo	178,184	178,184	0	
							2.1.3 Contribuciones a la Seguridad Social	5,880	5,880	0	
							2.3.1 Compra de Bienes	18,000	18,000	0	
							2.3.2 Contratación de Servicios	17,700	17,700	0	
8677	300077	Estudios Para la Estimación del Riesgo de Desastres	502570	Desarrollo de estudios de vulnerabilidad y riesgo en servicios públicos	Documento técnico	1	41,367	41,367	0		
							2.1.1 Retribuciones y Complementos en Efectivo	38,367	38,367	0	
							2.1.3 Contribuciones a la Seguridad Social	0	0	0	
							2.3.1 Compra de Bienes	0	0	0	
							2.3.2 Contratación de Servicios	2,000	2,000	0	
8678	300078	Formación con Formación y Capacitación en Gestión del Riesgo de Desastres y Adaptación al Cambio Climático	500560	Formación y capacitación en materia de gestión de riesgo de desastres y adaptación al cambio climático	Persona	10	1,800	1,800	0		
							2.1.1 Retribuciones y Complementos en Efectivo	0	0	0	
							2.1.3 Contribuciones a la Seguridad Social	0	0	0	
							2.3.1 Compra de Bienes	1,500	1,500	0	
							2.3.2 Contratación de Servicios	2,300	2,300	0	
8679	300078	Servicios Públicos Seguros Ante Emergencias y Desastres	502584	Seguridad estructural de servicios públicos	Intervención	1	5,200	5,200	0		
							2.1.1 Retribuciones y Complementos en Efectivo	0	0	0	
							2.1.3 Contribuciones a la Seguridad Social	0	0	0	
							2.3.1 Compra de Bienes	0	0	0	
							2.3.2 Contratación de Servicios	5,200	5,200	0	
8680	300078	Servicios Públicos Seguros Ante Emergencias y Desastres	502585	Seguridad física funcional de servicios públicos	Intervención	1	16,200	16,200	0		
							2.1.1 Retribuciones y Complementos en Efectivo	0	0	0	
							2.1.3 Contribuciones a la Seguridad Social	0	0	0	
							2.3.1 Compra de Bienes	2,000	2,000	0	
							2.3.2 Contratación de Servicios	14,200	14,200	0	
TOTAL Reducción de vulnerabilidad y atención de Emergencias por Desastres									494,520	384,594	110,000



Handwritten signature and date: 6. 10. 17



HOSPITAL NACIONAL "DANIEL ALCIDES CARRION"
OFICINA EJECUTIVA DE PLANEAMIENTO ESTRATEGICO

MATRIZ MPS

MATRIZ DE PLANIFICACION DE PRODUCTOS / ACTIVIDADES - REQUERIDO

DOMINACION: UNIDAD EJECUTORA N° 01 HOSPITAL NACIONAL DANIEL ALCIDES CARRION-CALLAO
 PROGRAMA ESTRATEGICO: FOMENTO DE LA MORTALIDAD POR EMERGENCIAS Y URGENCIAS MEDICAS
 OBJETIVO GENERAL: 02 02 Fortalecer la Oferta de Servicios en Emergencias y la Priorización de la Demanda en los Diferentes Especialidades

RESULTADO ESPERADO	META LAF 2011	COD	META FISICA				SUBSISTENCIA	REQUERIMIENTO PRESUPUESTAL				
			PRODUCTO	COD	ACTIVIDADES	UM		META 2011	TOTAL	AO	ROR	
REDUCCION DE LA MORTALIDAD POR EMERGENCIAS Y URGENCIAS MEDICAS		300001	Acciones conjuntas	300000	Operación de centros y salas de emergencia en atención por emergencias y urgencias	Personas		2.1.1 Retribuciones y Complementos en Efectivo 2.1.2 Contribuciones a la Seguridad Social 2.3.1 Cargo de Honor 2.3.2 Contribución de Servicios				
		300001	Acciones conjuntas	300018	Asesoría, capacitación y evaluación de programas presupuestales	Personas		2.1.1 Retribuciones y Complementos en Efectivo 2.1.2 Contribuciones a la Seguridad Social 2.3.1 Cargo de Honor 2.3.2 Contribución de Servicios				
		300001	Acciones conjuntas	300035	Asesoría técnica y capacitación	Personas		2.1.1 Retribuciones y Complementos en Efectivo 2.1.2 Contribuciones a la Seguridad Social 2.3.1 Cargo de Honor 2.3.2 Contribución de Servicios				
		300005	Transporte asistido (no emergencia) de pacientes estables (no críticos)	300700	Servicio de traslado de pacientes estables (no emergencia)	Paciente atendido		2.1.1 Retribuciones y Complementos en Efectivo 2.1.2 Contribuciones a la Seguridad Social 2.3.1 Cargo de Honor 2.3.2 Contribución de Servicios				
		300006	Transporte asistido (no emergencia) de pacientes críticos	300090	Servicio de traslado de pacientes en situación crítica	Paciente atendido		2.1.1 Retribuciones y Complementos en Efectivo 2.1.2 Contribuciones a la Seguridad Social 2.3.1 Cargo de Honor 2.3.2 Contribución de Servicios				
		300008	Atención ambulatoria de urgencias (prioridad II a IV) en módulos hospitalarios especializados autorizados	300004	Atención ambulatoria de urgencias (prioridad II a IV) en módulos hospitalarios especializados autorizados	Paciente atendido		2.1.1 Retribuciones y Complementos en Efectivo 2.1.2 Contribuciones a la Seguridad Social 2.3.1 Cargo de Honor 2.3.2 Contribución de Servicios				
		300009	Atención de la emergencia o urgencia en establecimiento de salud	300104	Atención de la emergencia o urgencia con prioridad I en establecimiento de salud	Atención		2.1.1 Retribuciones y Complementos en Efectivo 2.1.2 Contribuciones a la Seguridad Social 2.3.1 Cargo de Honor 2.3.2 Contribución de Servicios				
		300009	Atención de la emergencia o urgencia en establecimiento de salud	300105	Atención de la emergencia o urgencia con prioridad II en establecimiento de salud	Atención		2.1.1 Retribuciones y Complementos en Efectivo 2.1.2 Contribuciones a la Seguridad Social 2.3.1 Cargo de Honor 2.3.2 Contribución de Servicios				
		001	300005	Atención de la Unidad Mixta y Coordinación de la Rotación	300100	Coordinación y regularidad de la rotación	Atención	60		30,000	30,000	
									2.1.1 Retribuciones y Complementos en Efectivo 2.1.2 Contribuciones a la Seguridad Social 2.3.1 Cargo de Honor 2.3.2 Contribución de Servicios			
		002	300006	Atención de la Emergencia o Urgencia en Establecimiento de Salud	300004	Atención ambulatoria de urgencia (Prioridad II a IV) en módulos hospitalarios especializados autorizados	Atención	30,000		1,501,363	1,501,363	
									2.1.1 Retribuciones y Complementos en Efectivo 2.1.2 Contribuciones a la Seguridad Social 2.3.1 Cargo de Honor 2.3.2 Contribución de Servicios			
		003	300006	Atención de la Emergencia o Urgencia en Establecimiento de Salud	300004	Atención de la emergencia y urgencia especializada	Atención	15,000		2,803,900	2,803,900	
									2.1.1 Retribuciones y Complementos en Efectivo 2.1.2 Contribuciones a la Seguridad Social 2.3.1 Cargo de Honor 2.3.2 Contribución de Servicios			
		004	300006	Atención de la Emergencia o Urgencia en Establecimiento de Salud	300004	Atención de la emergencia de Curules Internas	Atención	5,000		2,961,454	2,961,454	
									2.1.1 Retribuciones y Complementos en Efectivo 2.1.2 Contribuciones a la Seguridad Social 2.3.1 Cargo de Honor 2.3.2 Contribución de Servicios			
		005	300006	Atención de la Emergencia o Urgencia en Establecimiento de Salud	300004	Atención de la Emergencia Guayaquil	Atención	2,500		348,310	348,310	
									2.1.1 Retribuciones y Complementos en Efectivo 2.1.2 Contribuciones a la Seguridad Social 2.3.1 Cargo de Honor 2.3.2 Contribución de Servicios			
		006	300001	Transporte Asistido de la Emergencia y Urgencia Individual	300000	Servicio de Transporte asistido de la emergencia	Paciente Atendido	20		691,000	691,000	
									2.1.1 Retribuciones y Complementos en Efectivo 2.1.2 Contribuciones a la Seguridad Social 2.3.1 Cargo de Honor 2.3.2 Contribución de Servicios			
007	300001	Transporte Asistido de la Emergencia y Urgencia Individual	300000	Servicio de Transporte asistido de la urgencia	Paciente Atendido	632		361,300	361,300			
							2.1.1 Retribuciones y Complementos en Efectivo 2.1.2 Contribuciones a la Seguridad Social 2.3.1 Cargo de Honor 2.3.2 Contribución de Servicios					
TOTAL Emergencias y Urgencias Médicas								9,773,391	9,773,391			


G. P. 11/11/11


J. RUIZ R.


U. PLANES

Plan Op

MATRIZ N°9
MATRIZ DE PLANIFICACION DE PRODUCTOS / ACTIVIDADES - REQUERIDO

DEINOMINACION: UNIDAD EJECUTORA N° 401 HOSPITAL NACIONAL DANIEL ALCIDES CARRION-CALLAO
PROGRAMA ESTRATEGICO: 0126 PREVENCIÓN Y MANEJO DE CONDICIONES SECUNDARIAS DE SALUD EN PERSONAS CON DISCAPACIDAD
OBJETIVO GENERAL: DG N° Fortalecer la Oferta de Servicios en Función a la Priorización de la Demanda en los Diferentes Especialidades.

RESULTADO ESPERADO	META (A/F 2017)	COD	META FISICA				SUBCATEGORIA	REQUERIMIENTO PRESUPUESTAL				
			PRODUCTO	COD	ACTIVIDADES	U.M.		meta	TOTAL	IG	ISR	
	008	300080	Personas con Discapacidad Reciben Atención en Rehabilitación Basada en Establecimientos de Salud	300489	Capacitación en medicina de rehabilitación	Personas capacitadas	100		11,647	81,640	12,000	
								2.1.1	Retribuciones y Complementos en Efectivo	0	0	0
								2.1.2	Contribuciones a la Seguridad Social	0	0	0
								2.3.1	Compra de Bienes	12,000	1,000	12,000
								2.3.2	Contratación de Servicios	9,647	80,640	0
	009	300090	Personas con Discapacidad Reciben Atención en Rehabilitación Basada en Establecimientos de Salud	300570	Atención de rehabilitación para personas con discapacidad física	Atención	1,500		20,900	0	20,900	
								2.1.1	Retribuciones y Complementos en Efectivo	0	0	0
								2.1.2	Contribuciones a la Seguridad Social	0	0	0
								2.3.1	Compra de Bienes	20,900	0	20,900
								2.3.2	Contratación de Servicios	0	0	0
	009	300090	Personas con Discapacidad Reciben Atención en Rehabilitación Basada en Establecimientos de Salud	300571	Atención de rehabilitación para personas con discapacidad sensorial	Atención	1,200		21,500	0	21,500	
								2.1.1	Retribuciones y Complementos en Efectivo	0	0	0
								2.1.2	Contribuciones a la Seguridad Social	0	0	0
								2.3.1	Compra de Bienes	21,500	0	21,500
								2.3.2	Contratación de Servicios	0	0	0
	009	300090	Personas con Discapacidad Reciben Atención en Rehabilitación Basada en Establecimientos de Salud	300572	Atención de rehabilitación para personas con discapacidad mental	Atención	400		21,500	1,000	20,500	
								2.1.1	Retribuciones y Complementos en Efectivo	0	0	0
								2.1.2	Contribuciones a la Seguridad Social	0	0	0
								2.3.1	Compra de Bienes	20,500	0	20,500
								2.3.2	Contratación de Servicios	1,000	1,000	0
	002	300020	Personas con Discapacidad Certificadas en Establecimientos de Salud	300573	Certificación de discapacidad	Certificado	700		12,000	1,000	11,000	
								2.1.1	Retribuciones y Complementos en Efectivo	0	0	0
								2.1.2	Contribuciones a la Seguridad Social	0	0	0
								2.3.1	Compra de Bienes	11,000	0	11,000
								2.3.2	Contratación de Servicios	1,000	1,000	0
	002	300020	Personas con Discapacidad Certificadas en Establecimientos de Salud	300574	Certificación de incapacidad para el trabajo	Certificado	300		11,500	300	11,000	
								2.1.1	Retribuciones y Complementos en Efectivo	0	0	0
								2.1.2	Contribuciones a la Seguridad Social	0	0	0
								2.3.1	Compra de Bienes	11,000	0	11,000
								2.3.2	Contratación de Servicios	300	300	0
TOTAL Inklusión Social Integral de las Personas con Discapacidad								191,147	84,140	97,000		



PROGRAMACION DE ACTIVIDADES OPERATIVAS DE PROGRAMAS ESTRATEGICOS - FORMULACION PRESUPUESTAL 2017

MATRIZ N°31
 MATRIZ DE PLANIFICACION DE PRODUCTOS / ACTIVIDADES - REQUERIDO

DENOMINACION: UNIDAD EJECUTORA N° 401: HOSPITAL NACIONAL DANIEL ALCIDES CARRIÓN-CALLAO

META FISICA PRODUCTO	META 2017	REQUERIMIENTO PRESUPUESTAL		
		TOTAL	RO	RDR
0001 PROGRAMA ARTICULADO NUTRICIONAL	18,462	4,108,018	3,317,911	790,107
0002 SALUD MATERNO NEONATAL	22,708	35,795,282	33,646,686	2,148,596
0016 TBC-VIH/SIDA	30,957	4,427,310	3,937,581	489,729
0017 ENFERMEDADES METAXENICAS Y ZONOSIS	908	787,128	558,061	229,067
0018 ENFERMEDADES NO TRASMISIBLES	41,185	4,218,227	4,131,727	86,500
0024 PREVENCION Y CONTROL DEL CANCER.	19,687	6,804,547	6,356,898	447,649
0068 REDUCCION DE VULNERABILIDAD Y ATENCION DE EMERGENCIAS POR DESASTRES	98	494,958	384,958	110,000
0104 REDUCCION DE LA MORTALIDAD POR EMERGENCIAS Y URGENCIAS MEDICAS	108,789	9,773,321	9,773,321	0
0129. PREVENCION Y MANEJO DE CONDICIONES SECUNDARIAS DE SALUD EN PERSONAS CON DISCAPACIDAD	5,610	161,147	64,147	97,000
0131. CONTROL Y PREVENCION EN SALUD MENTAL	28,823	646,930	602,420	44,510
TOTAL PROGRAMAS ESTRATÉGICOS	277,227	67,218,068	62,773,710	4,443,158

GOBIERNO REGIONAL DEL CALLAO
 HOSPITAL NACIONAL "DANIEL ALCIDES CARRION"

Dr. JUAN JOSE RUIZ RAMIREZ
 Director Ejecutivo - C.E.T. 053
 Oficina Ejecutiva de Planeamiento Estratégico

Nombre y Firma del Director de Planificación
 o de quien haga sus veces

GOBIERNO REGIONAL DEL CALLAO
 HOSPITAL NACIONAL "DANIEL ALCIDES CARRION"

Dr. María Elena Aguilar Del Aguila
 C.M.A. 021913 RNE-011809
 DIRECTORA GENERAL

Nombre y Firma del Director de la Entidad (Unidad Ejecutora)



PROGRAMACION DE ACTIVIDADES OPERATIVAS DE ACCIONES CENTRALES - FORMULACION PRESUPUESTAL 2017

MATRIZ N°3
MATRIZ DE PLANIFICACION DE PRODUCTOS / ACTIVIDADES - REQUERIDO

PROGRAMACION DE ACTIVIDADES OPERATIVAS DE PROGRAMAS ESTRATEGICOS-FORMULACION PRESUPUESTAL 2017

DENOMINACION: UNIDAD EJECUTORA N° 401-HOSPITAL NACIONAL DANIEL ALCIDES CARRIÓN-CALLAO

OBJETIVO GENERAL: OG-10 Optimizar la Gestión de los Recursos Materiales, Económicos y Financieros.

RESULTADO ESPERADO	META SIAF 2015	COD	META FIDCA					SUBGENERICA	REQUERIMIENTO PRESUPUESTAL		
			PRODUCTO	COD	ACTIVIDADES	U.M.	META 2017		TOTAL	RO	ROR
OPTIMIZAR LOS PROCESOS ADMINISTRATIVOS PARA LA GESTION OPORTUNA DE RECURSOS	0106	3999999	Sin Producto	5000001	Planeamiento y Presupuesto	Informe	4		352,597	328,597	28,000
								2.1.1 Retribuciones y Complementos en Efectivo	316,413	316,413	0
								2.1.3 Contribuciones a la Seguridad Social	10,184	10,184	0
								2.3.1 Compra de Bienes	0	0	0
								2.3.2 Contratación de Servicios	26,000	0	26,000
	0107	3999999	Sin Producto	5000003	Gestión Administrativa	Informe	12		10,793,462	10,221,173	572,289
								2.1.1 Retribuciones y Complementos en Efectivo	8,497,219	8,497,219	0
								2.1.3 Contribuciones a la Seguridad Social	375,954	375,954	0
								2.2.2 Prestaciones y Asistencia Social	300,000	300,000	0
								2.3.1 Compra de Bienes	87,883	0	87,883
								2.3.2 Contratación de Servicios	484,406	0	484,406
	0108	3999999	Sin Producto	5000004	Asesoramiento Técnico y Jurídico	Informe	526		182,658	182,658	6,000
								2.1.1 Retribuciones y Complementos en Efectivo	180,801	180,801	0
								2.1.3 Contribuciones a la Seguridad Social	1,857	1,857	0
								2.3.1 Compra de Bienes	0	0	0
								2.3.2 Contratación de Servicios	6,000	0	6,000
	0109	3999999	Sin Producto	5000006	Acciones de Control y Auditoría	Informe	2		4,400	0	4,400
								2.1.1 Retribuciones y Complementos en Efectivo	0	0	0
								2.1.3 Contribuciones a la Seguridad Social	0	0	0
							2.3.1 Compra de Bienes	0	0	0	
							2.3.2 Contratación de Servicios	4,400	0	4,400	
TOTAL Acciones Centrales								11,341,117	10,732,428	608,689	



HOSPITAL NACIONAL "DANIEL ALCIDES CARRION"
OFICINA EJECUTIVA DE PLANEAMIENTO ESTRATEGICO

PROGRAMACION DE ACTIVIDADES OPERATIVAS DE ASIGNACIONES PRESUPUESTARIAS QUE NO RESULTAN EN PRODUCTOS - FORMULACION PRESUPUESTAL 2017

MATRIZ DE PLANIFICACION DE PRODUCTOS / ACTIVIDADES - REQUERIDO

PROGRAMACION DE ACTIVIDADES OPERATIVAS DE PROGRAMAS ESTRATEGICOS-FORMULACION PRESUPUESTAL 2017

DEMONINACION: UNIDAD EJECUTORA N° 401-HOSPITAL NACIONAL DANIEL ALCIDES CARRIÓN-CALLAO

OBJETIVO GENERAL: OG 07 Fortalecer la Oferta de Servicios en Función a la Priorización de la Demanda en las Diferentes Especialidades.

RESULTADO ESPERADO	META SIAF 2017	COD	META FISICA				SUBGENERICA	REQUERIMIENTO PRESUPUESTAL			
			PRODUCTO	COD	ACTIVIDADES	U.M.		META 2017	TOTAL	BO	RDR
ASIGNACION ES PRESUPUESTALES QUE NO RESULTAN EN PRODUCTO	019	300000	Sin Producto	3001561	Atención de Emergencias y Urgencias	Atención	113,000		1,156,710	1,151,770	4,940
								2.1.1 Retribuciones y Complementos en Efectivo	625,420	625,420	0
								2.1.3 Contribuciones a la Seguridad Social	33,273	33,273	0
								2.3.1 Compra de Bienes	9,730	4,800	4,930
								2.3.2 Contratación de Servicios	298,296	298,296	0
	010	300000	Sin Producto	3001562	Atención en Consultas Externas	Consulta	965,000		5,000,863	5,000,863	0
								2.1.1 Retribuciones y Complementos en Efectivo	4,464,262	4,464,262	0
								2.1.3 Contribuciones a la Seguridad Social	228,314	228,314	0
								2.3.1 Compra de Bienes	20,000	20,000	0
								2.3.2 Contratación de Servicios	298,296	298,296	0
	021	300000	Sin Producto	3001563	Atención en Hospitalización, A.M. Especializada	Dia-cama	182,000		3,812,818	3,413,458	399,360
								2.1.1 Retribuciones y Complementos en Efectivo	3,000,023	3,000,023	0
								2.1.3 Contribuciones a la Seguridad Social	58,947	58,947	0
								2.3.1 Compra de Bienes	456,860	37,430	420,430
								2.3.2 Contratación de Servicios	298,296	298,296	0
	012	300000	Sin Producto	3001564	Intervenciones Quirúrgicas	Intervención	8,800		1,008,933	976,933	32,000
								2.1.1 Retribuciones y Complementos en Efectivo	854,207	854,207	0
								2.1.3 Contribuciones a la Seguridad Social	31,336	31,336	0
								2.3.1 Compra de Bienes	91,301	91,301	0
								2.3.2 Contratación de Servicios	30,000	0	30,000
	013	300000	Sin Producto	3001607	Mantenimiento para Equipamiento e Infraestructura Hospitalaria	Establecimiento de salud	1		153,641	153,641	0
								2.1.1 Retribuciones y Complementos en Efectivo	0	0	0
								2.1.3 Contribuciones a la Seguridad Social	0	0	0
								2.3.1 Compra de Bienes	117,541	117,541	0
							2.3.2 Contratación de Servicios	36,100	36,100	0	
							2.1.1 Retribuciones y Complementos en Efectivo	14,500,808	13,627,628	873,180	
							2.2.1 Pensiones	19,672,494	19,672,494	0	
							2.3.1 Compra de Bienes	4,116,077	2,300,000	1,816,077	
							2.5.3 Adquisición de Vehículos, Maquinarias y Otros	0	0	0	
TOTAL Asignaciones Presupuestarias que NO RESULTAN EN PRODUCTO								46,147,165	44,695,010	1,452,155	
TOTAL Programas Estratégicos								67,216,868	63,773,710	3,443,158	
TOTAL Programas NO Estratégicos								88,488,382	85,421,440	3,066,942	
TOTAL GLOBAL								155,705,250	149,195,150	6,510,100	

GOBIERNO REGIONAL DEL CALLAO
HOSPITAL NACIONAL "DANIEL ALCIDES CARRION"
Ech. JUAN JOSE RUIZ RAMIREZ
Director Ejecutivo - C.E.T. 053
Oficina Ejecutiva de Planeamiento Estratégico
o de que haga suyas

GOBIERNO REGIONAL DEL CALLAO
HOSPITAL NACIONAL "DANIEL ALCIDES CARRION"
Dra. Maria Elena Aguilar Del Aguila
C.M.P. 021543
OFICINA EJECUTIVA GENERAL

C. RAMIREZ

U. PLANES

HOSPITAL NACIONAL "DANIEL ALCIDES CARRION"
OFICINA EJECUTIVA DE PLANEAMIENTO ESTRATEGICO

PROGRAMACION DE ACTIVIDADES OPERATIVAS DE PROGRAMAS ESTRATEGICOS - FORMULACION PRESUPUESTAL 2017

MATRIZ Nº 1 A

MATRIZ DE PLANIFICACION DE PRODUCTOS Y ACTIVIDADES

DEINOMINACION: UNIDAD EJECUTORA Nº 01- HOSPITAL NACIONAL DANIEL ALCIDES CARRION-CALLAO

PROGRAMA ESTRATEGICO: 001 PROGRAMA ARTICULADO NUTRICIONAL

OBJETIVO GENERAL: 00 02 Contribuir a disminuir la Desnutrición Crónica Fetal/Infancia de la Atención Integral del Niño Menor de 05 Años.

RESULTADO ESPERADO	META SIM/2017	META OPERATIVA	META FISICA		U.M.	PROGRAMACION TRIMESTRAL 2017				META 2017	SUBGENERICA	REQUERIMIENTO FINANCIERO AJUSTADA AL PIA 2017			CONTRO DE COSTO (UNDA ORGANICA)
			COD	ACTIVIDADES		I TRIM	II TRIM	III TRIM	IV TRIM			PIA	RD	PDR	
DEMINUAR LA DESNUTRICION EN INFANTIL Y REDUCIR LA MORTALIDAD EN IRA, EDA SIN Y CON COMPLICACIONES	0001	Niños con Vacuna Completa	500017	Aplicación de vacunas completas	Niño protegido	1,254	1,254	1,254	1,254	5,014	2.1.1 Retribuciones y Complementos en Efectivo	127,503	249,909	78,544	Estrategia Sante/ de Inmunización
											2.1.3 Contribuciones a la Seguridad Social	3,997	3,997	0	
											2.2.1 Compra de Bienes	178,500	100,000	78,500	
											2.3.2 Contratación de Servicios	68,700	68,700	0	
	0003	Niños con CREC Completo Segun Edad	5000214	Atención a niños con tratamiento y desarrollo - CREC completo para su edad	Niño controlado	10	10	10	10	40	2.1.1 Retribuciones y Complementos en Efectivo	301,731	299,921	41,200	Programa de Crecimiento y Desarrollo (CREC)
											2.1.3 Contribuciones a la Seguridad Social	41,083	41,083	0	
											2.2.1 Compra de Bienes	2,710	2,710	0	
											2.3.2 Contratación de Servicios	86,119	24,915	41,200	
	0005	Atención de Infecciones Respiratorias Agudas (IRA)	5000027	Atender a niños con infecciones respiratorias agudas	Caso tratado	1,350	1,350	1,350	1,350	5,390	2.1.1 Retribuciones y Complementos en Efectivo	757,198	852,898	143,200	
											2.1.3 Contribuciones a la Seguridad Social	229,369	229,369	0	
											2.2.1 Compra de Bienes	14,231	14,231	0	
											2.3.2 Contratación de Servicios	48,215	24,910	23,300	
0004	Atención de Enfermedades Diarreas Agudas (EDA)	5000024	Atender a niños con enfermedades diarreicas agudas	Caso tratado	110	110	110	110	440	2.1.1 Retribuciones y Complementos en Efectivo	24,454	24,154	69,340		
										2.1.3 Contribuciones a la Seguridad Social	0	0	0		
										2.2.1 Compra de Bienes	0	0	0		
										2.3.2 Contratación de Servicios	24,500	55,000	69,340		
0005	Atención de Infecciones Respiratorias Agudas con Complicaciones	5000026	Atender a niños con diagnóstico de infecciones respiratorias agudas con complicaciones	Caso tratado	280	280	280	280	1,154	2.1.1 Retribuciones y Complementos en Efectivo	334,734	234,854	220,190		
										2.1.3 Contribuciones a la Seguridad Social	73,458	73,458	0		
										2.2.1 Compra de Bienes	4,913	4,913	0		
										2.3.2 Contratación de Servicios	207,100	40,000	167,100		
0006	Atención de Enfermedades Diarreas Agudas con Complicaciones	5000030	Atender a niños con diagnóstico de enfermedades diarreicas agudas complicadas	Caso tratado	8	8	8	8	32	2.1.1 Retribuciones y Complementos en Efectivo	270,183	270,183	52,000	Área Funcional Preventiva, Promoción y Departamento de Pediatría	
										2.1.3 Contribuciones a la Seguridad Social	31,458	31,458	0		
										2.2.1 Compra de Bienes	207,100	40,000	167,100		
										2.3.2 Contratación de Servicios	270,183	270,183	52,000		
0007	Atención de otras Enfermedades Prevalentes	5000023	Atender a niños con otras enfermedades prevalentes	Caso tratado	1,541	1,541	1,541	1,541	6,164	2.1.1 Retribuciones y Complementos en Efectivo	361,493	318,493	180,000		
										2.1.3 Contribuciones a la Seguridad Social	32,815	32,815	0		
										2.2.1 Compra de Bienes	1,343	1,343	0		
										2.3.2 Contratación de Servicios	247,488	61,488	180,000		
0008	Detalle con Suplemento y Ado Fólac	5000032	Administrar suplemento y Ado Fólac a gestantes	Gestante suplementada	75	75	75	75	300	2.1.1 Retribuciones y Complementos en Efectivo	162,000	162,000	0		
										2.1.3 Contribuciones a la Seguridad Social	0	0	0		
										2.2.1 Compra de Bienes	0	0	0		
										2.3.2 Contratación de Servicios	92,000	92,000	0		
0009	Atención de Niños y Niñas Con Parasitosis Intestinal	5000025	Atender a niños y niñas con diagnóstico de parasitosis intestinal	Caso tratado	75	75	75	75	300	2.1.1 Retribuciones y Complementos en Efectivo	364,971	328,271	74,700		
										2.1.3 Contribuciones a la Seguridad Social	243,827	243,827	0		
										2.2.1 Compra de Bienes	11,519	11,519	0		
										2.3.2 Contratación de Servicios	96,140	21,440	74,700		
TOTAL Programa Atención Nutricional												1,474,648	2,706,384	772,100	

MATRIZ N°1A
MATRIZ DE PLANIFICACION DE PRODUCTOS Y ACTIVIDADES

DESIGNACION: UNIDAD EJECUTORA N° 401-HOSPITAL NACIONAL DANIEL ALCIDES CARRION-CALLAO

PROGRAMA ESTRATEGICO: 0017 ENFERMEDADES METABOLICAS Y ZOONOSES

OBJETIVO GENERAL: 06-02 Contribuir a Disminuir la Morbimortalidad Postatraslado al Diagnóstico Temprano y Manejo Integral de las Enfermedades Transmisibles.

RESULTADO ESPERADO	META C-AP 2016	META OPERATIVA		UM	PROGRAMACION TRIMESTRAL 2017				META 2017	SUBCATEGORIA	REQUERIMIENTO FINANCIERO ASIGNADA AL PA 2017			CENTRO DE COSTO (UNIDAD ORGANICA)	
		PRODUCTO	COD		ACTIVIDADES	I TRIM	II TRIM	III TRIM			IV TRIM	FA	RC		RCR
CONTRIBUIR AL CONTROL DE LAS ENFERMEDADES TRANSMISIBLES MEDIANTE UNA ATENCION INTEGRAL DE LA SALUD, FORTALECIENDO Y DESARROLLANDO MODELOS EFICIENTES DE INTERVENCION SANITARIA CON ENFOQUE DE DERECHOS, EQUIDAD DE GENERO E INTERCULTURALIDAD	0034	Diagnóstico y Tratamiento de Enfermedades Metabólicas	00000034	Evaluación, diagnóstico y tratamiento de enfermedades metabólicas	Persona Física	175	175	175	175	700		416,077	274,310	141,767	Unidad de Epidemiología y Semiótica Ambiental
												187,850	187,850	0	
												11,036	11,036	0	
												94,878	94,878	126,258	
												16,211	0	16,211	
	0035	Diagnóstico y Tratamiento de Casos de Enfermedades Zoonóticas	00000035	Evaluación, diagnóstico y tratamiento de casos de enfermedades zoonóticas	Persona Física	52	52	52	52	208		221,470	123,310	87,800	
												66,468	66,468	0	
												4,100	4,100	0	
											126,602	65,322	72,300		
											16,300	0	16,300		
TOTAL Enfermedades Metabólicas y Zoonóticas:											637,487	408,420	228,967		



HOSPITAL NACIONAL "DANIEL ALCIDES CARRION"
OFICINA EJECUTIVA DE PLANEAMIENTO ESTRATEGICO

MATRIZ Nº 1 A
MATRIZ DE PLANIFICACION DE PRODUCTOS Y ACTIVIDADES

RESUMEN DE: UNIDAD EJECUTORA Nº 01 HOSPITAL NACIONAL DANIEL ALCIDES CARRION-CALLAO

PROGRAMA ESTRATEGICO: 014 ENFERMEDADES NO TRANSMISIBLES

OBJETIVO GENERAL: 00 34 Contribuir a Disminuir la Morbilidad y Mortalidad por Enfermedades No Transmisibles Crónicas Degenerativas, Intervención por Métodos Pasivos y Asesoría Origenada por Pacientes

Actividad:

RESULTADO ESTRATEGICO	META PLAN 2011	META OPERATIVA	META FISICA		U.R.	PROGRAMACION TRIMESTRAL 2011				META 2011	EJECUCION	REQUERIMIENTO FINANCIERO ANUAL A.R. 2011			CONTROLES CUANTITATIVOS (FISICA)	
			PRODUCTO	COD.		ACTIVIDADES	PROGRAMACION TRIMESTRAL 2011					PIA	PI	SIA		
							1º TRIM.	2º TRIM.	3º TRIM.							4º TRIM.
0006	Taller y Seguimiento de Pacientes con Enfermedad Crónica del Paciente	0000107	Ejecución de talleres y seguimientos de pacientes con enfermedades crónicas del paciente	Paciente afectado	27	28	27	28	210		02,200	02,200	0	Categoría Origenada por Pacientes		
					2.1.1	0	0	0	0	0	0	0				
					2.1.2	0	0	0	0	0	0	0				
					2.1.3	0	0	0	0	0	0	0				
0007	Taller y Seguimiento de Pacientes con Enfermedad Crónica del Paciente	0000108	Ejecución de talleres y seguimientos de pacientes con enfermedades crónicas del paciente	Paciente afectado	2	2	2	2	8		014,240	014,240	0	Categoría Origenada por Pacientes		
					2.1.1	448,200	448,200	0	0	0	0	0				
					2.1.2	25,500	25,500	0	0	0	0	0				
					2.1.3	0	0	0	0	0	0	0				
0008	Taller y Seguimiento de Pacientes con Enfermedad Crónica del Paciente	0000109	Ejecución de talleres y seguimientos de pacientes con enfermedades crónicas del paciente	Paciente afectado	110	110	110	110	440		210,440	210,440	0	Categoría Origenada por Pacientes		
					2.1.1	204,240	204,240	0	0	0	0	0				
					2.1.2	14,710	14,710	0	0	0	0	0				
					2.1.3	0	0	0	0	0	0	0				
0009	Taller y Control de Pacientes con Enfermedad Crónica del Paciente	0000110	Ejecución de talleres y seguimientos de pacientes con enfermedades crónicas del paciente	Paciente afectado	214	214	214	214	856		14,220	14,220	0	Categoría Origenada por Pacientes		
					2.1.1	0	0	0	0	0	0	0				
					2.1.2	0	0	0	0	0	0	0				
					2.1.3	0	0	0	0	0	0	0				
0010	Taller y Seguimiento de Pacientes con Enfermedad Crónica del Paciente	0000111	Ejecución de talleres y seguimientos de pacientes con enfermedades crónicas del paciente	Paciente afectado	220	220	220	220	880		220,420	220,420	0	Categoría Origenada por Pacientes		
					2.1.1	22,240	22,240	0	0	0	0	0				
					2.1.2	4,940	4,940	0	0	0	0	0				
					2.1.3	0	0	0	0	0	0	0				
0011	Taller y Control de Pacientes con Enfermedad Crónica del Paciente	0000112	Ejecución de talleres y seguimientos de pacientes con enfermedades crónicas del paciente	Paciente afectado	420	420	420	420	1,680		02,240	02,240	0	Categoría Origenada por Pacientes		
					2.1.1	0	0	0	0	0	0	0				
					2.1.2	0	0	0	0	0	0	0				
					2.1.3	0	0	0	0	0	0	0				
0012	Taller y Control de Pacientes con Enfermedad Crónica del Paciente	0000113	Ejecución de talleres y seguimientos de pacientes con enfermedades crónicas del paciente	Paciente afectado	220	220	220	220	880		1,610,610	1,610,610	0	Servicio de Cardiología		
					2.1.1	22,400	22,400	0	0	0	0	0				
					2.1.2	0	0	0	0	0	0	0				
					2.1.3	0	0	0	0	0	0	0				
0013	Taller y Control de Pacientes con Enfermedad Crónica del Paciente	0000114	Ejecución de talleres y seguimientos de pacientes con enfermedades crónicas del paciente	Paciente afectado	270	270	270	270	1,080		011,700	011,700	0	Servicio de Endocrinología		
					2.1.1	202,000	202,000	0	0	0	0	0				
					2.1.2	20,000	20,000	0	0	0	0	0				
					2.1.3	0	0	0	0	0	0	0				
0014	Servicio Epidemiológico Preventivo	0000115	Servicio epidemiológico preventivo en niños, jóvenes y adultos mayores	Paciente afectado	40	40	40	40	160		110,000	02,200	02,200	Categoría Origenada por Pacientes		
					2.1.1	0	0	0	0	0	0	0				
					2.1.2	0	0	0	0	0	0	0				
					2.1.3	0	0	0	0	0	0	0				
0015	Servicio Epidemiológico Preventivo	0000116	Servicio epidemiológico preventivo en niños, jóvenes y adultos mayores	Paciente afectado	207	207	207	207	828		01,000	01,000	0	Categoría Origenada por Pacientes		
					2.1.1	0	0	0	0	0	0	0				
					2.1.2	0	0	0	0	0	0	0				
					2.1.3	0	0	0	0	0	0	0				
0016	Servicio Epidemiológico Preventivo	0000117	Servicio epidemiológico preventivo en niños, jóvenes y adultos mayores	Paciente afectado	100	100	100	100	400		0	0	0	Categoría Origenada por Pacientes		
					2.1.1	0	0	0	0	0	0	0				
					2.1.2	0	0	0	0	0	0	0				
					2.1.3	0	0	0	0	0	0	0				
0017	Taller y Control de Pacientes con Enfermedad Crónica del Paciente	0000118	Ejecución de talleres y seguimientos de pacientes con enfermedades crónicas del paciente	Paciente afectado	24	24	24	24	96		010,000	010,000	0	Categoría Origenada por Pacientes		
					2.1.1	0	0	0	0	0	0	0				
					2.1.2	0	0	0	0	0	0	0				
					2.1.3	0	0	0	0	0	0	0				
TOTAL, Enfermedades No Transmisibles												4,200,410	4,211,870	02,200		

J. RUIZ R.

MATRIZ N°2-A

MATRIZ DE PLANIFICACION DE PRODUCTOS Y ACTIVIDADES

CONEXIÓN: UNIDAD EJECUTORA N° 01 HOSPITAL NACIONAL DAVID RIVERA CARRÓN (S.L.A.)

PROGRAMA ESTRATÉGICO: RED DE PREVENCIÓN Y CONTROL DEL CÁNCER

OBJETIVO GENERAL: OD 05 Contribuir a disminuir la morbimortalidad ocasionada al diagnóstico temprano y manejo integral de Cáncer de Cuello Uterino, Mama, Próstata, Páncreas y Estómago

REGULADO EFECTUADO	META EIM 2017	META OPERATIVA		UN	PROGRAMACIÓN TRIMESTRAL 2017	META 2017	SUBTOTAL	REQUISITOS FINANCIOS AJUSTADA PIA 2017			DEN ORO DE COSTO UNIDAD ORGÁNICA													
		PRODUCTO	COD					ACTIVIDADES	I TRIM	II TRIM		III TRIM	IV TRIM	PIA	RO	ROE								
																	ACTIVIDADES							
REDUCCION DE LA MORTALIDAD POR ENTORNOAS ES NO TRANSFERIBLE a con la Promoción y Control de Cáncer	0001	Mujer Tambaleo en Cáncer de Cuello Uterino	000112	Tambaleo en mujeres para detección de cáncer de cuello uterino	Personas involucradas	80	80	80	80	320														
						2.1.1	Rebolsos y Complementos en Efector	0	0	0	0	0												
						2.1.2	Contribuciones a la Seguridad Social	0	0	0	0	0												
						2.2.1	Compra de Bienes	0	0	0	0	0												
						2.2.2	Contratación de Servicios	0	0	0	0	0												
						0001	Personas con Contacto en la Prevención del Cáncer de Cuello Uterino, Mama, Leucemia Linfoma, Páncreas y Estómago	000205	Consejería en la prevención del cáncer de estómago, ligado leucemia, linfoma pán y otros	Personas	20	20	20	20	80									
						2.1.1	Rebolsos y Complementos en Efector	0	0	0	0	0												
						2.1.2	Contribuciones a la Seguridad Social	0	0	0	0	0												
						2.2.1	Compra de Bienes	0	0	0	0	0												
						2.2.2	Contratación de Servicios	0	0	0	0	0												
						0001	Personas con Evaluación Médica Preventiva en Cáncer de Cuello Uterino, Mama, Leucemia Linfoma Pán	000204	Evaluación médica preventiva en control de salud y salud, diagnóstico, leucemia, linfoma pán	Personas	20	20	20	20	80									
						2.1.1	Rebolsos y Complementos en Efector	0	0	0	0	0												
						2.1.2	Contribuciones a la Seguridad Social	0	0	0	0	0												
						2.2.1	Compra de Bienes	0	0	0	0	0												
						2.2.2	Contratación de Servicios	0	0	0	0	0												
						0001	Atención del Cáncer de Cuello Uterino para el Diagnóstico y Tratamiento	000301	Cateterización del cuello uterino y extirpación del cáncer de cuello uterino	Personas	210	210	210	210	840									
2.1.1	Rebolsos y Complementos en Efector	0	0	0	0	0																		
2.1.2	Contribuciones a la Seguridad Social	0	0	0	0	0																		
2.2.1	Compra de Bienes	0	0	0	0	0																		
2.2.2	Contratación de Servicios	0	0	0	0	0																		
0001	Atención del Cáncer de Mama para el Diagnóstico y Tratamiento	000304	Cateterización de cuello uterino y extirpación del cáncer de mama	Personas	300	300	300	300	1,200															
2.1.1	Rebolsos y Complementos en Efector	0	0	0	0	0																		
2.1.2	Contribuciones a la Seguridad Social	0	0	0	0	0																		
2.2.1	Compra de Bienes	0	0	0	0	0																		
2.2.2	Contratación de Servicios	0	0	0	0	0																		
0001	Atención del Cáncer de Estómago para el Diagnóstico y Tratamiento	000307	Cateterización del cuello uterino y extirpación del cáncer de estómago	Personas	110	110	110	110	440															
2.1.1	Rebolsos y Complementos en Efector	0	0	0	0	0																		
2.1.2	Contribuciones a la Seguridad Social	0	0	0	0	0																		
2.2.1	Compra de Bienes	0	0	0	0	0																		
2.2.2	Contratación de Servicios	0	0	0	0	0																		
0001	Atención del Cáncer de Páncreas para el Diagnóstico, Etapa y Tratamiento	000309	Extirpación del páncreas, cuello uterino y extirpación del tumor de páncreas	Personas	120	120	120	120	480															
2.1.1	Rebolsos y Complementos en Efector	0	0	0	0	0																		
2.1.2	Contribuciones a la Seguridad Social	0	0	0	0	0																		
2.2.1	Compra de Bienes	0	0	0	0	0																		
2.2.2	Contratación de Servicios	0	0	0	0	0																		
0001	Atención del Cáncer de Páncreas que Incluye Diagnóstico, Etapa y Tratamiento	000303	Evaluación médica preventiva, introducción de diagnósticos, etapa y extirpación del cáncer de páncreas	Personas	10	10	10	10	40															
2.1.1	Rebolsos y Complementos en Efector	0	0	0	0	0																		
2.1.2	Contribuciones a la Seguridad Social	0	0	0	0	0																		
2.2.1	Compra de Bienes	0	0	0	0	0																		
2.2.2	Contratación de Servicios	0	0	0	0	0																		
0001	Atención del Cáncer de Colon y Recto que Incluye Diagnóstico, Etapa y Tratamiento	000310	Diagnóstico, etapa y extirpación del cáncer de colon y recto	Personas	200	200	200	200	800															
2.1.1	Rebolsos y Complementos en Efector	0	0	0	0	0																		
2.1.2	Contribuciones a la Seguridad Social	0	0	0	0	0																		
2.2.1	Compra de Bienes	0	0	0	0	0																		
2.2.2	Contratación de Servicios	0	0	0	0	0																		
0001	Atención del Cáncer de Hígado que Incluye Diagnóstico, Etapa y Tratamiento	000311	Cateterización del diagnóstico, etapa y extirpación del tumor de hígado	Personas	12	12	12	12	48															
2.1.1	Rebolsos y Complementos en Efector	0	0	0	0	0																		
2.1.2	Contribuciones a la Seguridad Social	0	0	0	0	0																		
2.2.1	Compra de Bienes	0	0	0	0	0																		
2.2.2	Contratación de Servicios	0	0	0	0	0																		
0001	Atención de la Leucemia que Incluye Diagnóstico y Tratamiento	000312	Diagnóstico y extirpación de leucemia	Personas	5	5	5	5	20															
2.1.1	Rebolsos y Complementos en Efector	0	0	0	0	0																		
2.1.2	Contribuciones a la Seguridad Social	0	0	0	0	0																		
2.2.1	Compra de Bienes	0	0	0	0	0																		
2.2.2	Contratación de Servicios	0	0	0	0	0																		
0001	Atención de la Leucemia que Incluye Diagnóstico y Tratamiento	000313	Diagnóstico y extirpación de leucemia	Personas	120	120	120	120	480															
2.1.1	Rebolsos y Complementos en Efector	0	0	0	0	0																		
2.1.2	Contribuciones a la Seguridad Social	0	0	0	0	0																		
2.2.1	Compra de Bienes	0	0	0	0	0																		
2.2.2	Contratación de Servicios	0	0	0	0	0																		

Servicio de Diagnóstico y Programa Promoción y Prevención y Control del Cáncer

MERZUSA
MATRIZ DE PLANIFICADORES DE PRODUCTOS Y ACTIVIDADES

REINVENCIÓN: UNIDAD EJECUTORA N° 601 HOSPITAL NACIONAL DANIEL ALDÍD CARRIÓN CALLEJO
PROGRAMA ESTRATÉGICO: 002A PREVENCIÓN Y CONTROL DEL CÁNCER

OBJETIVO GENERAL: 00 25 Contribuir a disminuir la Mortalidad y Morbilidad e Incrementar el Diagnóstico Temprano y Bajos Índices de Causa de Cáncer de Cuello Uterino, Mama, Próstata, Páncreas y Ovario

RESULTADO ESPERADO	META CUATRIENAL	META OPERATIVA		UNIDAD DE MEDIDA	PROGRAMACIÓN MENSUAL 2017				META 2017	SUBCATEGORÍA	REQUERIMIENTO FINANCIERO AJUSTADO AL PIA 2017			CENTRO DE COSTO (CÓDIGO ORGANIZACIONAL)	
		PRODUCTO	CÓDIGO		ACTIVIDADES						PA	RD	SER		
						I TRIM	II TRIM	III TRIM							IV TRIM
REDUCCIÓN DE LA MORTALIDAD POR EMERGENCIAS EN LA PREVENCIÓN Y CONTROL DEL CÁNCER	000	Mujeres del Cáncer de Pélvis Metastásico que Inicia Diagnóstico, Estadificación y Tratamiento	002024	Diagnóstico, estadificación y tratamiento del cáncer de pelvis metastásico	Personas	0	1	0	0	1	2.1.1 Retribuciones y Complementos en Efectivo 2.1.2 Contribuciones a la Seguridad Social 2.3.1 Compra de Bienes 2.3.2 Contratación de Servicios	10,307	8,807	840	Servicio de Oncología / Programa Promoción / Dependencia de Oncología
						0	0	0	0	0		0	0		
						0	0	0	0	0		0	0		
						0	0	0	0	0		0	0		
	001	Mujeres con Etadiglas Avanzadas Ovarianas	002020	Examen de diagnóstico en mujeres con etadiglas avanzadas	Personas	234	235	236	237	942	2.1.1 Retribuciones y Complementos en Efectivo 2.1.2 Contribuciones a la Seguridad Social 2.3.1 Compra de Bienes 2.3.2 Contratación de Servicios	9,991	8,220	560	
						0	0	0	0	0		0	0		
						0	0	0	0	0		0	0		
						0	0	0	0	0		0	0		
	002	Mujeres con Etadiglas Avanzadas con Examen de Colonoscopia y Colonoscopia	002023	Colonoscopia con o sin biopsia en mujeres con etadiglas avanzadas	Personas	263	263	263	263	1,052	2.1.1 Retribuciones y Complementos en Efectivo 2.1.2 Contribuciones a la Seguridad Social 2.3.1 Compra de Bienes 2.3.2 Contratación de Servicios	46,165	46,000	880	
						0	0	0	0	0		0	0		
						0	0	0	0	0		0	0		
						0	0	0	0	0		0	0		
	003	Mujeres Mayores de 18 Años con Consejo en el Cáncer de Célvulo	002019	Consejos a mujeres mayores de 18 años para la prevención del cáncer de célula	Personas	400	400	400	400	1,627	2.1.1 Retribuciones y Complementos en Efectivo 2.1.2 Contribuciones a la Seguridad Social 2.3.1 Compra de Bienes 2.3.2 Contratación de Servicios	41,634	36,670	16,560	
						0	0	0	0	0		0	0		
						0	0	0	0	0		0	0		
						0	0	0	0	0		0	0		
004	Mujeres Mayores de 16 Años con Consejo en el Cáncer de Mamma	002022	Consejos en mujeres mayores de 16 años para la prevención del cáncer de mama	Personas	400	400	400	400	1,626	2.1.1 Retribuciones y Complementos en Efectivo 2.1.2 Contribuciones a la Seguridad Social 2.3.1 Compra de Bienes 2.3.2 Contratación de Servicios	41,363	0	16,240		
					0	0	0	0	0		0	0			
					0	0	0	0	0		0	0			
					0	0	0	0	0		0	0			
005	Mujeres de 40 a 55 Años con Mastografía Bimanual	002021	Mastografía bimanual en mujeres de 40 a 55 años	Personas	500	500	500	500	2,000	2.1.1 Retribuciones y Complementos en Efectivo 2.1.2 Contribuciones a la Seguridad Social 2.3.1 Compra de Bienes 2.3.2 Contratación de Servicios	237,520	183,280	70,000		
					0	0	0	0	0		0	0			
					0	0	0	0	0		0	0			
					0	0	0	0	0		0	0			
006	Personas con Consejo en la Prevención del Cáncer Gástrico	002020	Consejos para la prevención del cáncer gástrico	Personas	1	1	1	1	24	2.1.1 Retribuciones y Complementos en Efectivo 2.1.2 Contribuciones a la Seguridad Social 2.3.1 Compra de Bienes 2.3.2 Contratación de Servicios	132,412	142,842	0		
					0	0	0	0	0		0	0			
					0	0	0	0	0		0	0			
					0	0	0	0	0		0	0			
007	Mujeres Mayores de 18 Años con Consejo en la Prevención del Cáncer de Próstata	002017	Consejos a varones mayores de 18 años para la prevención del cáncer de próstata	Personas	55	55	55	55	280	2.1.1 Retribuciones y Complementos en Efectivo 2.1.2 Contribuciones a la Seguridad Social 2.3.1 Compra de Bienes 2.3.2 Contratación de Servicios	1,120,847	1,120,847	0		
					0	0	0	0	0		0	0			
					0	0	0	0	0		0	0			
					0	0	0	0	0		0	0			
008	Mujeres de 50 a 75 Años con Examen de Cuello Prostático por Vía Rectal	002024	Examen de cuello prostático por vía rectal en varones de 50 a 75 años	Personas	30	30	30	30	120	2.1.1 Retribuciones y Complementos en Efectivo 2.1.2 Contribuciones a la Seguridad Social 2.3.1 Compra de Bienes 2.3.2 Contratación de Servicios	189,344	188,964	0	Servicio de Oncología / Servicio de Gastroenterología / Programa Promoción / Dependencia de Oncología	
					0	0	0	0	0		0	0			
					0	0	0	0	0		0	0			
					0	0	0	0	0		0	0			
009	Mujeres de 50 a 75 Años con Consejo de PSA	002022	Consejo de PSA en varones de 50 a 75 años para diagnóstico de cáncer de próstata	Personas	462	462	462	462	2,460	2.1.1 Retribuciones y Complementos en Efectivo 2.1.2 Contribuciones a la Seguridad Social 2.3.1 Compra de Bienes 2.3.2 Contratación de Servicios	424,272	618,970	8,400		
					0	0	0	0	0		0	0			
					0	0	0	0	0		0	0			
					0	0	0	0	0		0	0			
010	Personas de 40 a 75 Años con Examen de Depreciación de Mamma	002020	Exámenes de depreciación de mamma en varones de 40 a 75 años	Personas	267	266	266	267	1,136	2.1.1 Retribuciones y Complementos en Efectivo 2.1.2 Contribuciones a la Seguridad Social 2.3.1 Compra de Bienes 2.3.2 Contratación de Servicios	148,477	234,747	14,720		
					0	0	0	0	0		0	0			
					0	0	0	0	0		0	0			
					0	0	0	0	0		0	0			
TOTAL Prevención Control Cáncer											3,285,296	4,817,741	447,640		

Servicio de Oncología / Programa Promoción / Dependencia de Oncología

Servicio de Oncología / Servicio de Gastroenterología / Programa Promoción / Dependencia de Oncología

C. Luján

J. RUIZ R.

M. PLANES

HOSPITAL NACIONAL "DANIEL ALCIDES CARRION"
OFICINA EJECUTIVA DE PLANEAMIENTO ESTRATEGICO

MATRIZ A
MATRIZ DE PLANIFICACION DE PRODUCTOS Y ACTIVIDADES

DENOMINACION: UNIDAD EJECUTORIA N° 01 HOSPITAL NACIONAL DANIEL ALCIDES CARRION-CALLAO
PROGRAMA ESTRATEGICO: 01M REDUCCION DE LA MORTALIDAD POR EMERGENCIAS Y URGENCIAS MEDICAS
OBJETIVO GENERAL: 00 07 Fortalecer la Oferta de Servicios en Funcion a la Promocion de la Demanda en las Diferentes Especialidades

RESULTADO ESPERADO	META SEM 2017	META OPERATIVA	META FISICA		U.M.	PROGRAMACION TRIMESTRAL 2017				META 2017	SUBCATEGORIA	REQUERIMIENTO FINANCIERO AJUSTADO A MA 2017			CENTRO DE COSTOS UNIDAD OPERATIVA		
			COE	ACTIVIDADES		I TRIM	II TRIM	III TRIM	IV TRIM			FA	RO	FOR			
REDUCCION DE LA MORTALIDAD POR EMERGENCIAS Y URGENCIAS MEDICAS	001	Respuesta de la Unidad Mixta y Coordinacion de la Referencia	300101	Coordinacion y seguimiento de la referencia	Personas	115	115	115	115	445			21,000	20,000	0		
	002	Atencion de la Emergencia e Urgencia en Establecimiento de Salud	300201	Atencion ambulatoria de urgencias (Prioridad II a IV) en nichos hospitalarios diferenciados autorizados	Personas	21,200	21,200	21,200	21,200	85,000			4,437,447	4,437,447	0		
	003	Atencion de la Emergencia e Urgencia en Establecimiento de Salud	300301	Atencion de la emergencia y urgencia especializada	Personas	3361	3361	3361	3361	13,684			1,132,490	1,132,490	0		
	004	Atencion de la Emergencia e Urgencia en Establecimiento de Salud	300304	Atencion de la emergencia de Cuidados Intermedios	Personas	1000	1000	1000	1000	4,200			3,902,020	3,902,020	0	Departamento de Emergencias y Cuidados Críticos (Servicio de Emergencias)	
	005	Atencion de la Emergencia e Urgencia en Establecimiento de Salud	300305	Atencion de la Emergencia Quirurgica	Personas	625	625	625	625	2,500			40,000	40,000	0		
006	Transporte Asistido de la Emergencia y Urgencia Individual	300503	Servicio de Transporte asistido de la emergencia	Pasajeros Asistidos	57	58	58	57	230			7,222,647	7,222,647	0			
007	Transporte Asistido de la Emergencia y Urgencia Individual	300505	Servicio de Transporte asistido de la urgencia	Pasajeros Asistidos	208	208	208	208	832			163,317	163,317	0			
TOTAL Emergencias y Urgencias Medicas												20,008,504	20,008,504	0			



HOSPITAL NACIONAL "DANIEL ALCIDES CARRION"
OFICINA EJECUTIVA DE PLANEAMIENTO ESTRATEGICO

MATRIZ N° 1 A
MATRIZ DE PLANIFICACION DE PRODUCTOS Y ACTIVIDADES

DEINOMACION: UNIDAD EJECUTORA N° 421 HOSPITAL NACIONAL DANIEL ALCIDES CARRION-CALLAO
PROGRAMA ESTRATEGICO: (H)B. PREVENCIÓN Y MANEJO DE CONDICIONES SECUNDARIAS DE SALUD EN PERSONAS CON DISCAPACIDAD
OBJETIVO GENERAL: OG 07 Fortalecer la Oferta de Servicios en Función a la Necesidad de la Demanda en las Diferentes Especialidades.

RESULTADO ESPERADO	META 2017	META OPERATIVA	META FISICA		U.M.	PROGRAMACION TRIMESTRAL 2017				META 2017	SUBGENERICA	REQUERIMIENTO FINANCIERO AJUSTADA AL PA 2017			CENTRO DE COSTO/UNIDAD ORGANICA
			COD	ACTIVIDADES		I TRIM	II TRIM	III TRIM	IV TRIM			RA	AO	OCR	
000	Personas con Discapacidad Reciben Atención en Rehabilitación Basada en Establecimientos de Salud	300440	Capacitación en métodos de rehabilitación	Personas capacitadas	25	25	25	25	100	2.1.1 Retribuciones y Complementos en Efectivo	0	0	0	Departamento de Medicina de Rehabilitación	
					2.1.2 Contribuciones a la Seguridad Social	0	0	0							
					2.2.1 Compra de Bienes	13,000	1,000	13,000							
					2.2.2 Contribución de Servicios	13,547	13,547	0							
					2.3.1 Retribuciones y Complementos en Efectivo	0	0	0							
000	Personas con Discapacidad Reciben Atención en Rehabilitación Basada en Establecimientos de Salud	300510	Atención de rehabilitación para personas con discapacidad física	Atención	625	625	625	625	2,500	2.1.1 Retribuciones y Complementos en Efectivo	0	0	0	Departamento de Medicina de Rehabilitación	
					2.1.2 Contribuciones a la Seguridad Social	0	0	0							
					2.2.1 Compra de Bienes	20,500	0	20,500							
					2.2.2 Contribución de Servicios	0	0	0							
					2.3.1 Retribuciones y Complementos en Efectivo	0	0	0							
000	Personas con Discapacidad Reciben Atención en Rehabilitación Basada en Establecimientos de Salud	300511	Atención de rehabilitación para personas con discapacidad intelectual	Atención	310	310	310	310	1,240	2.1.1 Retribuciones y Complementos en Efectivo	0	0	0	Departamento de Medicina de Rehabilitación	
					2.1.2 Contribuciones a la Seguridad Social	0	0	0							
					2.2.1 Compra de Bienes	21,500	0	21,500							
					2.2.2 Contribución de Servicios	0	0	0							
					2.3.1 Retribuciones y Complementos en Efectivo	0	0	0							
001	Personas con Discapacidad Reciben Atención en Rehabilitación Basada en Establecimientos de Salud	300512	Atención de rehabilitación para personas con discapacidad mental	Atención	100	100	100	100	400	2.1.1 Retribuciones y Complementos en Efectivo	0	0	0	Departamento de Medicina de Rehabilitación	
					2.1.2 Contribuciones a la Seguridad Social	0	0	0							
					2.2.1 Compra de Bienes	20,000	0	20,000							
					2.2.2 Contribución de Servicios	1,000	1,000	0							
					2.3.1 Retribuciones y Complementos en Efectivo	0	0	0							
002	Personas con Discapacidad Certificadas en Establecimientos de Salud	300513	Certificación de discapacidad	Certificados	170	170	170	170	700	2.1.1 Retribuciones y Complementos en Efectivo	0	0	0	Departamento de Medicina de Rehabilitación	
					2.1.2 Contribuciones a la Seguridad Social	0	0	0							
					2.2.1 Compra de Bienes	11,000	0	11,000							
					2.2.2 Contribución de Servicios	1,000	1,000	0							
					2.3.1 Retribuciones y Complementos en Efectivo	0	0	0							
002	Personas con Discapacidad Certificadas en Establecimientos de Salud	300514	Certificación de discapacidad para el trabajo	Certificados	167	168	168	167	670	2.1.1 Retribuciones y Complementos en Efectivo	0	0	0	Departamento de Medicina de Rehabilitación	
					2.1.2 Contribuciones a la Seguridad Social	0	0	0							
					2.2.1 Compra de Bienes	11,000	0	11,000							
					2.2.2 Contribución de Servicios	500	500	0							
					2.3.1 Retribuciones y Complementos en Efectivo	0	0	0							
TOTAL: Inclusión Social Integral de las Personas con Discapacidad:											111,547	14,147	97,000		



UBICACION: UNIDAD EJECUTORA Nº 001-HOSPITAL NACIONAL DAVID BELLOEZ CARRÓN-BELLAI

PROGRAMA ESTRATÉGICO: OCU, CONTROL Y PREVENCIÓN EN SALUD MENTAL

OBJETIVO GENERAL: O5 01 Fortalecer la Oferta de Servicios en Posición a los Principios de la Demanda de la Chevenier Especialidades

Table with columns: DEPENDENCIA (SEVICIOS), META SIAP 2015, META OPERATIVA, META FISICA, PROGRAMACION TRIMESTRAL 2011 (I, II, III, IV), META 2011, SUBSISTEMA, ACREDITACION FINANCIERA, META RABIT (R1, R2, R3), and CANTIDAD ORGANIGRAMA. Rows include treatments for anxiety, depression, and alcoholism.

SEVICIO DE PSICOLOGIA, GOBIERNO DEL PUEBLO



PROGRAMACION DE ACTIVIDADES OPERATIVAS DE PROGRAMAS ESTRATEGICOS - FORMULACION PRESUPUESTAL 2017

MATRIZ Nº 3 A
 MATRIZ DE PLANIFICACION DE PRODUCTOS Y ACTIVIDADES

DEMINACION: UNIDAD EJECUTORA Nº 401: HOSPITAL NACIONAL DANIEL ALCIDES CARRIÓN-CALLAO

PRODUCTO	ACTIVIDADES	PROGRAMACION TRIMESTRAL 2017				META 2017	ASIGNACION PRESUPUESTAL		
		I TRIM	II TRIM	III TRIM	IV TRIM		TOTAL	RO	RDR
0001 PROGRAMA ARTICULADO NUTRICIONAL	TOTAL Programa Articulado Nutricional	4,616	4,616	4,616	4,616	18,464	3,474,668	2,700,368	774,300
0002 SALUD MATERNO NEONATAL	TOTAL Salud Materno Neonatal	5,674	5,661	5,678	5,674	22,726	21,108,540	18,958,944	2,149,596
0016 TBC-VIH/SIDA	TOTAL TBC-VIH/SIDA	7,738	7,741	7,741	7,737	30,957	3,008,325	2,570,796	437,529
0017 ENFERMEDADES METAXENICAS Y ZOONOSIS	TOTAL Enfermedades Metaxénicas y Zoonóticas	227	227	227	227	908	637,487	408,420	229,067
0018 ENFERMEDADES NO TRANSMISIBLES	TOTAL Enfermedades No Transmisibles	10,293	10,301	10,298	10,293	41,185	4,058,478	4,011,878	46,600
0034 PREVENCIÓN Y CONTROL DEL CÁNCER	TOTAL Prevención Control Cáncer	4,918	4,927	4,922	4,920	19,687	5,253,280	4,807,741	445,539
0048 REDUCCIÓN DE VULNERABILIDAD Y ATENCIÓN DE EMERGENCIAS POR DESASTRES	TOTAL Emergencia por Desastres	22	23	25	26	96	328,358	218,358	110,000
0144 REDUCCIÓN DE LA MORTALIDAD POR EMERGENCIAS Y URGENCIAS MÉDICAS	TOTAL Emergencias y Urgencias Médicas	27,195	27,198	27,197	27,197	108,789	20,008,924	20,008,924	0
0129 PREVENCIÓN Y MANEJO DE CONDICIONES SECUNDARIAS DE SALUD EN PERSONAS CON DISCAPACIDAD	TOTAL Inclusión de las Personas con Discapacidad	1,402	1,403	1,403	1,402	5,610	111,147	14,147	97,000
0131 CONTROL Y PREVENCIÓN EN SALUD MENTAL	TOTAL Prevención de Salud Mental	7,200	7,210	7,209	7,204	28,823	144,510	100,000	44,510
TOTAL PROGRAMAS ESTRATEGICOS		69,285	69,330	69,317	69,294	277,227	58,227,467	53,801,318	4,426,149

GOBIERNO REGIONAL DEL CALLAO
 HOSPITAL NACIONAL "DANIEL ALCIDES CARRION"
 EGO. JUAN JOSE RUIZ RAMIREZ
 Director Ejecutivo C.E.T. 053
 Oficina Ejecutiva de Planeamiento Estratégico
 o de quien haga sus veces

GOBIERNO REGIONAL DEL CALLAO
 HOSPITAL NACIONAL "DANIEL ALCIDES CARRION"
 Dra. María Elena Delgado
 C.A.P. 021563, R.N.E. 9311509
 Nombre y Firma de la Directora Ejecutiva



HOSPITAL NACIONAL "DANIEL ALCIDES CARRION"
OFICINA EJECUTIVA DE PLANEAMIENTO ESTRATEGICO

PROGRAMACION DE ACTIVIDADES OPERATIVAS DE ACCIONES CENTRALES - FORMULACION PRESUPUESTAL 2017

MATRIZ MPA

MATRIZ DE PLANIFICACION DE PRODUCTOS Y ACTIVIDADES

PROGRAMACION DE ACTIVIDADES OPERATIVAS DE PROGRAMAS ESTRATEGICOS-FORMULACION PRESUPUESTAL 2017

DEINOMINACION: UNIDAD EJECUTORA N° 401 HOSPITAL NACIONAL DANIEL ALCIDES CARRION CALLAO

OBJETIVO GENERAL: OG 10 Optimizar la Gestión de los Recursos Materiales, Económicos y Financieros.

RESULTADO ESPERADO	META UAF 2016	META OPERATIVA	META FISICA		U.M.	PROGRAMACION TRIMESTRAL 2017				META 2017	SUBCATEGORIA	REQUERIMIENTO FINANCIERO AJUSTADO AL PA 2017			CENTRO DE COSTO (UNIDAD ORGANICA)				
			COD.	ACTIVIDADES		I TRIM.	II TRIM.	III TRIM.	IV TRIM.			PA	BO	BOM					
																PRODUCTO	ACTIVIDADES		
OPTIMIZAR LOS PROCESOS ADMINISTRATIVOS PARA LA GESTION OPERATIVA DE RECURSOS	0106	Sin Producto	600001	Pasenches y Pasaportes	Interno	1	1	1	1	4		2.1.1 Retenciones y Complementos en Efectivo	85,420	87,420	26,000	Oficina Ejecutiva de Pasenches Estratégicos			
															2.1.3 Contribuciones a la Seguridad Social		81,404	81,404	0
															2.2.1 Compra de Bienes		46,198	46,198	0
															2.2.2 Contratación de Servicios		0	0	26,200
	0107	Sin Producto	600002	Gastos Administrativos	Interno	1	1	1	1	4		2.1.1 Retenciones y Complementos en Efectivo	3,029,420	3,367,127	1,272,289	Dirección Ejecutiva de Administración			
															2.1.3 Contribuciones a la Seguridad Social		6,032,210	6,032,210	0
															2.2.2 Prestaciones y Asesoría Social		284,325	284,325	0
															2.2.1 Compra de Bienes		50,000	50,000	0
											2.2.1 Compra de Bienes	87,825	0	87,825					
											2.2.2 Contratación de Servicios	1,184,498	0	1,184,498					
	0108	Sin Producto	500004	Asesoramiento Técnico Jurídico	Interno	131	132	131	132	526		2.1.1 Retenciones y Complementos en Efectivo	61,347	65,347	8,000	Oficina de Asesoría Jurídica			
															2.1.3 Contribuciones a la Seguridad Social		53,490	53,490	0
														2.1.3 Contribuciones a la Seguridad Social	1,857		1,857	0	
														2.2.1 Compra de Bienes	0		0	0	
										2.2.2 Contratación de Servicios	6,000	0	6,000						
0109	Sin Producto	500005	Acciones de Control y Auditoría	Interno	1				2		2.1.1 Retenciones y Complementos en Efectivo	4,400	0	4,400	Oficina de Control Institucional				
														2.1.3 Contribuciones a la Seguridad Social		0	0	0	
														2.2.1 Compra de Bienes		0	0	0	
														2.2.2 Contratación de Servicios		4,400	0	4,400	
TOTAL Acciones Centrales												10,658,795	9,300,190	1,358,605					



HOSPITAL NACIONAL "DANIEL ALCIDES CARRION"
OFICINA EJECUTIVA DE PLANEAMIENTO ESTRATEGICO

PROGRAMACION DE ACTIVIDADES OPERATIVAS DE ASIGNACIONES PRESUPUESTARIAS QUE NO RESULTAN EN PRODUCTOS - FORMULACION PRESUPUESTAL 2017

MATRIZ N° 5.A

MATRIZ DE PLANIFICACION DE PRODUCTOS Y ACTIVIDADES

PROGRAMACION DE ACTIVIDADES OPERATIVAS DE PROGRAMAS ESTRATEGICOS-FORMULACION PRESUPUESTAL 2017

DESIGNACION: UNIDAD EJECUTORA N° 001-HOSPITAL NACIONAL DANIEL ALCIDES CARRION CALLAO

OBJETIVO GENERAL: 00 07 Fortalecer la Oferta de Servicios en Paciente y la Promocion de la Salud en las Colecciones Especializadas

RESULTADO ESPERADO	META SUP 2017	META OPERATIVA	META FISICA		U.R.	PROGRAMACION TRIMESTRAL 2017				META 2017	EJECUCION	REQUERIMIENTO FINANCIERO AJUSTADO AL PA 2017			CENTRO DE COSTO UNIDAD ORGANICA				
			COD	ACTIVIDADES		PROGRAMACION TRIMESTRAL 2017						P.A.	R.O.	C.C.					
						I TRIM	II TRIM	III TRIM	IV TRIM										
ASIGNACIONES PRESUPUESTALES QUE NO RESULTAN EN PRODUCTOS	9110	Sin Producto	500045	Apoyo al Cuidado y a la Familia	Ayuda	19,200	19,200	19,200	19,200	76,800	76,800		54,094	54,094	0	Departamento de Nutricion y Dietetica / Departamento de Servicio Social			
	9111	Sin Producto	500046	Apoyo Administrativo para Diagnostico de Riesgo	Reserva	131,875	131,875	131,875	131,875	527,500	527,500		2,110,235	2,110,235	2,700	Oficina de Administracion de Recursos Humanos			
	9112	Sin Producto	500081	Obligaciones Previsionales	Prestado	0	0	0	0	0	0		19,070,532	19,070,532	0	Oficina de Administracion de Recursos Humanos			
9113	Sin Producto	500114	Finalidad 000113 - Servicio de Apoyo al Diagnostico y Tratamiento Neuropsiquiatrico	Examen	30,300	30,300	30,300	30,300	121,200	121,200		971,507	971,507	87,000	Departamento de Diagnostico por Imagenes				
9114	Sin Producto	500118	Finalidad 000118 - Servicio de Apoyo al Diagnostico y Tratamiento Laboratorial	Examen	187,300	187,300	187,300	187,300	749,200	749,200		1,174,934	1,230,844	80,000	Departamento de Fisiologia Clinica y Asistencia Patologica				
9115	Sin Producto	500119	Finalidad 000119 - Servicio de Apoyo al Diagnostico y Tratamiento Farmaco	Reserva	88,700	88,700	88,700	88,700	353,800	353,800		2,717,767	888,882	1,888,100	Departamento de Farmacia				
9116	Sin Producto	500120	Finalidad 000120 - Servicio de Apoyo al Diagnostico y Tratamiento. Servicio de Sangre	Unidad	5,500	5,500	5,500	5,500	22,000	22,000		971,074	971,074	0	Servicio de Banco de Sangre y Hemoderivados				
9117	Sin Producto	500126	Servicio Generalista	Unidad	875	875	875	875	3,500	3,500		6,300,470	6,884,180	588,300	Oficina de Administracion de Insumos Farmaceuticos y Servicios Generales				



MANEJO A
MATRIZ DE PLANIFICACION DE PRODUCTOS Y ACTIVIDADES

PROGRAMACION DE ACTIVIDADES OPERATIVAS DE PROGRAMAS ESTRATEGICOS-FORMULACION PRESUPUESTAL 2017

IDENTIFICACION: UNIDAD EJECUTORA N° 401 HOSPITAL NACIONAL DANIEL ALCIBES CARRION-CALLAO

OBJETIVO GENERAL: 03.07 Fortalecer la Oferta de Servicios en Favorecimiento a la Protección de la Demanda en las Diferentes Especialidades

RESULTADO ESPERADO	META OIAF 2017	META OPERATIVA		U.M.	PROGRAMACION TRIMESTRAL 2017				META 2017	SUGERENCIA	PROGRAMAMIENTO FINANCIERO ASIGNADA AL PAJ 2017			CANTIDAD DE CDTU (MILLON DE OMBANCA)	
		INDICADOR	GOO		ACTIVIDADES	I TRIM	II TRIM	III TRIM			IV TRIM	RA	RO		ROR
ASIGNACIONES PRESUPUESTARIAS QUE NO RESULTAN EN PRODUCTO	010	En Proceso	001280	Atención y Control Epidemiológico	Análisis	1,120	1,120	1,120	1,120	4,500		617,730	620,071	91,000	Oficina de Epidemiología y Salud Ambiental
											2.1.1 Reembolsos y Complementos en Efectivo	438,230	438,230	0	
											2.1.3 Contribuciones a la Seguridad Social	21,294	21,294	0	
											2.3.1 Compra de Bienes	000	0	000	
												2.3.2 Contratación de Servicios	157,246	00,547	07,260
	010	En Proceso	001280	Atención de Emergencias y Urgencias	Atención	28,200	28,200	28,200	28,200	113,000		1,175,218	1,170,000	4,000	Departamento de Emergencia y Cuidados Críticos
											2.1.1 Reembolsos y Complementos en Efectivo	624,700	624,700	0	
											2.1.3 Contribuciones a la Seguridad Social	42,416	42,416	0	
											2.3.1 Compra de Bienes	9,722	4,800	4,922	
												2.3.2 Contratación de Servicios	280,280	280,280	0
	010	En Proceso	001280	Atención Consultas Externas	Consulta	141,250	141,250	141,250	141,250	565,000		2,070,514	2,070,514	0	Departamento de Atención Ambulatoria y Hospitalización
											2.1.1 Reembolsos y Complementos en Efectivo	6,514,260	6,514,260	0	
										2.1.3 Contribuciones a la Seguridad Social	160,240	160,240	0		
										2.3.1 Compra de Bienes	20,000	20,000	0		
											2.3.2 Contratación de Servicios	280,280	280,280	0	
010	En Proceso	001280	Servicio de Hospitalización en UCI Especializado	Diccionario	4000	4000	4000	4000	160,000		2,074,700	2,062,013	116,687	Departamento de Atención Ambulatoria y Hospitalización	
										2.1.1 Reembolsos y Complementos en Efectivo	2,012,420	2,012,420	0		
										2.1.3 Contribuciones a la Seguridad Social	194,700	194,700	0		
										2.3.1 Compra de Bienes	150,000	07,500	00,267		
											2.3.2 Contratación de Servicios	200,290	248,300	17,027	
010	En Proceso	001280	Intervenciones Quirúrgicas	Intervención	1270	1270	1270	1270	5,000		190,400	190,400	30,000	Departamento de Cirugía / Departamento de Anestesiología y Cuidado Quirúrgico	
										2.1.1 Reembolsos y Complementos en Efectivo	110,420	110,420	0		
										2.1.3 Contribuciones a la Seguridad Social	6,120	6,120	0		
										2.3.1 Compra de Bienes	07,360	07,360	0		
											2.3.2 Contratación de Servicios	30,000	0	30,000	
010	En Proceso	001280	Manejo de Emergencias e Intervenciones Quirúrgicas	Establecimiento de salud							102,440	102,440	0	Oficina de Infraestructura, Ingeniería Biomédica y Servicios Generales	
										2.1.1 Reembolsos y Complementos en Efectivo	0	0	0		
										2.1.3 Contribuciones a la Seguridad Social	0	0	0		
										2.3.1 Compra de Bienes	117,340	117,340	0		
										2.3.2 Contratación de Servicios	30,100	30,100	0		
										2.1.1 Reembolsos y Complementos en Efectivo	14,555,800	13,027,800	000,000		
										2.1.1 Pensiones	16,672,440	16,672,440	0		
										2.3.1 Compra de Bienes	4,115,071	2,380,000	1,730,000		
										2.3.3 Adquisición de Vehículos Motorizados y Otros	0	0	0		
TOTAL Asignaciones Presupuestarias que NO RESULTAN EN PRODUCTO:											42,880,582	42,715,222	2,741,300		

TOTAL Programas Estratégicos	38,227,407	33,801,710	4,425,697
TOTAL Programas NO Estratégicos	36,238,074	32,060,220	4,073,854
TOTAL GLOBAL	114,708,340	106,290,580	8,500,000

GOBIERNO REGIONAL DEL CALLAO
HOSPITAL NACIONAL DANIEL ALCIBES CARRION
ECS. JUAN JOSE RUIZ RAMIREZ
Director Ejecutivo C.I.E.T. 053
Oficina Ejecutiva de Planeamiento Estratégico
Nombre y Firma del Director de la Unidad (Unidad Ejecutora)

GOBIERNO REGIONAL DEL CALLAO
HOSPITAL NACIONAL DANIEL ALCIBES CARRION
Dra. María Belén Aguilera del Aguila
C.I.P. 021513 R.N.E. 01130
DIRECTORA GENERAL
Nombre y Firma del Director de la Unidad (Unidad Ejecutora)

MATRIZ Nº4
PROGRAMACION PRESUPUESTAL DE PRODUCTOS/PROYECTOS - ACTIVIDADES AÑO 2017

CÓDIGO PRESUPUESTAL	CÓDIGO FUNCION	CÓDIGO SUBFUNCIÓN	CÓDIGO PROGRAMA	CÓDIGO SUBPROGRAMA	CÓDIGO ACTIVIDAD	DESCRIPCIÓN ACTIVIDAD	UNIDAD MEDIDA	VALOR UNITARIO	VALOR TOTAL	NO. DE EJECUCIONES	VALOR UNITARIO	VALOR TOTAL	VALOR UNITARIO	VALOR TOTAL	VALOR UNITARIO	VALOR TOTAL	VALOR UNITARIO	VALOR TOTAL		
																			ACTIVIDAD	VALOR UNITARIO
10	100	1000	1000	1000	1000	1000	1000	1000	1000	1000	1000	1000	1000	1000	1000	1000	1000	1000	1000	
10	100	1000	1000	1000	1000	1000	1000	1000	1000	1000	1000	1000	1000	1000	1000	1000	1000	1000	1000	1000
10	100	1000	1000	1000	1000	1000	1000	1000	1000	1000	1000	1000	1000	1000	1000	1000	1000	1000	1000	1000
10	100	1000	1000	1000	1000	1000	1000	1000	1000	1000	1000	1000	1000	1000	1000	1000	1000	1000	1000	1000

MATRIZ Nº4
PROGRAMACION PRESUPUESTAL DE PRODUCTOS/PROYECTOS - ACTIVIDADES AÑO 2017

DEMNACION: UNIDAD EJECUTORA Nº 407 HOSPITAL NACIONAL DANIEL ALCIBIO CÁRRION-CALLAO
PROGRAMAS PRESUPUESTALES: Salud Materno Neonatal


ESTRUCTURA FUNCIONAL										REQUERIMIENTO PRESUPUESTAL				PRESUPUESTO 2017			Diferencia			
COD. FUNCION	DIVISION FUNCIONAL	COD. FUNCIONAL	COD. PROGRAM	CID	PROYECTO	COF	ACTIVIDADES	U.M.	META PMA	Subfunción	IRI	PRF	PFA	PG	MDR	RESPIVA				
20	Salud	044	Salud Individual	0007	Atención Médica Especializada	000	Salud Materno Neonatal	303306	Atención de pacientes con complicaciones	Atender al paciente con complicaciones	300000	Egreso	21	443.26	603.528	246.000	1.503.179	1.157.716	345.463	-554.464
										2.1.1 Rehabilitación y Complementos en Eléctrico	499.002	0	1.003.308	1.003.068	0	-553.136				
										2.1.3 Contribuciones a la Seguridad Social	23.394	0	44.702	44.702	0	-21.106				
										2.3.1 Campaña de Bases	254.000	229.000	254.000	30.000	254.000	0				
										2.3.2 Contribución de Servicios	172.000	50.000	172.000	30.000	172.000	0				
20	Salud	044	Salud Individual	0007	Atención Médica Especializada	000	Salud Materno Neonatal	303306	Atención de pacientes con complicaciones	Atender al paciente con complicaciones	300000	Egreso	10	1.113.710	164.491	549.276	714.027	305.308	349.219	365.183
										2.1.1 Rehabilitación y Complementos en Eléctrico	661.076	0	117.064	117.064	0	543.905				
										2.1.3 Contribuciones a la Seguridad Social	30.000	0	4.020	4.020	0	25.980				
										2.3.1 Campaña de Bases	207.174	0	207.174	0	207.174	0				
										2.3.2 Contribución de Servicios	334.560	277.004	334.560	272.568	62.000	0				
20	Salud	044	Salud Individual	0006	Atención Médica Básica	000	Salud Materno Neonatal	303306	Atención de pacientes con complicaciones	Atender al paciente con complicaciones	300000	Egreso	1	42.206	42.206	1.500	1.000	0	1.500	42.206
										2.1.1 Rehabilitación y Complementos en Eléctrico	42.206	0	0	0	0	42.206				
										2.3.1 Campaña de Bases	0	0	0	0	0	0				
										2.3.2 Contribución de Servicios	0	0	0	0	0	0				
20	Salud	044	Salud Individual	0006	Atención Médica Básica	000	Salud Materno Neonatal	303306	Atención de pacientes con complicaciones	Atender al paciente con complicaciones	300000	Egreso	3,018	1.008.828	1.213.260	55.300	1.044.081	1.002.391	35.000	316.014
										2.1.1 Rehabilitación y Complementos en Eléctrico	650.718	1.003.718	0	622.445	622.445	0	211.263			
										2.1.3 Contribuciones a la Seguridad Social	58.307	58.307	0	26.718	26.718	0	16.071			
										2.3.1 Campaña de Bases	15.300	0	15.300	0	15.300	0				
										2.3.2 Contribución de Servicios	181.200	141.200	40.000	186.200	141.200	45.000	0			
20	Salud	044	Salud Individual	0007	Atención Médica Especializada	000	Salud Materno Neonatal	303306	Atención de pacientes con complicaciones	Atender al paciente con complicaciones	300000	Egreso	1,102	14.006.254	15.025.834	272.420	2.202.378	1.929.958	272.420	13.096.876
										2.1.1 Rehabilitación y Complementos en Eléctrico	14.006.028	14.004.018	0	1.011.211	1.011.211	0	12.993.821			
										2.1.3 Contribuciones a la Seguridad Social	416.054	416.054	0	81.887	81.887	0	337.267			
										2.3.1 Campaña de Bases	69.119	0	159.315	159.315	0	159.315	0			
										2.3.2 Contribución de Servicios	346.807	236.142	110.505	346.807	236.142	110.505	0			
20	Salud	044	Salud Individual	0007	Atención Médica Especializada	000	Salud Materno Neonatal	303307	Atención de pacientes con complicaciones	Atender al paciente con complicaciones	300000	Egreso	899	2.007.764	4.308.746	191.006	3.045.918	2.854.918	191.000	4.001.768
										2.1.1 Rehabilitación y Complementos en Eléctrico	3.000.001	0	2.004.940	2.004.940	0	3.002.142				
										2.1.3 Contribuciones a la Seguridad Social	301.763	0	123.136	123.136	0	178.627				
										2.3.1 Campaña de Bases	165.302	0	128.000	128.000	0	37.302				
										2.3.2 Contribución de Servicios	15.500	0	99.300	99.300	0	83.800				




J. RUIZ R.




CATEGORIA		SUBCATEGORIA			CATEGORIA			CATEGORIA			CATEGORIA			CATEGORIA			CATEGORIA		
PROYECTO	ACTIVIDAD	UNIDAD	DESCRIPCION	UNIDAD	DESCRIPCION	UNIDAD	DESCRIPCION	UNIDAD	DESCRIPCION	UNIDAD	DESCRIPCION	UNIDAD	DESCRIPCION	UNIDAD	DESCRIPCION	UNIDAD	DESCRIPCION		
1000	1000	1000	1000	1000	1000	1000	1000	1000	1000	1000	1000	1000	1000	1000	1000	1000	1000		
...		




MINISTERIO DE SALUD



OFICINA NACIONAL DE ORGANIZACIÓN DE SALUD



OFICINA NACIONAL DE REGULACIÓN DE SALUD



OFICINA NACIONAL DE PROMOCIÓN DE SALUD

J. RUIZ R.

HOSPITAL NACIONAL "DANIEL ALCIDES CARRION"
OFICINA EJECUTIVA DE PLANEAMIENTO ESTRATEGICO

MATRIZ N°41

PROGRAMACION PRESUPUESTAL DE PRODUCTOS/PROYECTOS - ACTIVIDADES AÑO 2017

ORIGINADOR: UNIDAD EJECUTORA N° 01 HOSPITAL NACIONAL DANIEL ALCIDES CARRION-CALLAO
PROGRAMAS PRESUPUESTALES

CATEGORIA PRESUPUESTAL	COD. FUNCION	DIVISION FUNCIONAL	COD. FUNCIONAL	GRUPO FUNCIONAL	COD	PROGRAMA	COD	PRODUCTO (PROYECTO)	COD	ACTIVIDADES	U.M.	META P/M	REQUERIMIENTO PRESUPUESTAL					Diferencia REQ/P/A				
													GLOBAL	NO	CON	P/A	PG		NR			
Enfermedades Mucosales y Zoonoticas	2	04	Salud Individual	055	Atencion Multis Especial	017	Enfermedades Mucosales y Zoonoticas	XUGB	Diagnostico y tratamiento de enfermedades mucosales	50005	Evaluación, diagnóstico y tratamiento de enfermedades mucosales	Punto base	100	49,438	357,653	44,567	274,518	141,567	141,567	0	0	
														21.1 Rehabilitación y Complementaria en Elche	21.3 Contribuciones a la Seguridad Social	21.3 Campes de Salud	21.3 Contratación de Servicios	21.1 Rehabilitación y Complementaria en Elche	21.3 Contribuciones a la Seguridad Social	21.3 Campes de Salud	21.3 Contratación de Servicios	19,352
	3	04	Salud Individual	001	Atencion Multis Especial	017	Enfermedades Mucosales y Zoonoticas	XUGB	Diagnostico y tratamiento de las de enfermedades mucosales	50006	Evaluación, diagnóstico y tratamiento de enfermedades mucosales	Punto base	200	287,708	200,208	87,500	221,410	533,710	81,900	81,900	0	0
														21.1 Rehabilitación y Complementaria en Elche	21.3 Contribuciones a la Seguridad Social	21.3 Campes de Salud	21.3 Contratación de Servicios	21.1 Rehabilitación y Complementaria en Elche	21.3 Contribuciones a la Seguridad Social	21.3 Campes de Salud	21.3 Contratación de Servicios	18,366
	TOTAL Enfermedades Mucosales y Zoonoticas													836,854	557,861	232,067	637,467	668,428	223,467	223,467	0	0



HOSPITAL NACIONAL "DANIEL ALCIDES CARRION"
OFICINA EJECUTIVA DE PLANEAMIENTO ESTRATEGICO

MATRIZ N°61
PROGRAMACION PRESUPUESTAL DE PRODUCTOS/PROYECTOS - ACTIVIDADES AÑO 2017

DEFINICION: OMBUDSIA N° 001 HOSPITAL NACIONAL DANIEL ALCIDES CARRION-CALLAO
PROGRAMA PRESUPUESTALES: Enfermedades No Transmisibles

CATEGORIA PRESUPUESTAL	COD FONDIR	COD FONDIR LOO	SUBREGION FUNCIONAL	COD REGIONAL	GRUPO FUNCIONAL	COD SUBGRUPO FUNCIONAL	PROGRAMA	COD	ESTRUCTURA FUNCIONAL PRODUCTO / PROYECTO	COD	ACTIVIDADES	U.M.*	META FVAC	RUBRICACION	PRESUPUESTO PRESUPUESTAL				Diferencia			
															NO	NOI	PIA	RD		RD*		
Enfermedades No Transmisibles	20	04	Salud Individual	000	Atencion Medica Especializada	000	Enfermedades No Transmisibles	300000	Tratamiento y control de pacientes con Diabetes	500000	Sección de diabetes a personas con diagnóstico de diabetes mellitus.	Personas tratadas	15,000		651,221	0	651,221	0	0	0	0	
															463,948	0	305,000	362,948	0	0	0	0
															18,427	0	30,000	20,000	0	0	0	0
															149,746	0	12,000	42,000	0	0	0	0
															0	0	15,791	15,700	0	0	0	0
															110,000	0	110,000	0	0	0	0	0
															0	0	0	0	0	0	0	0
															0	0	0	0	0	0	0	0
															0	0	0	0	0	0	0	0
															0	0	0	0	0	0	0	0
															0	0	0	0	0	0	0	0
															0	0	0	0	0	0	0	0
Enfermedades No Transmisibles	20	04	Salud Individual	000	Atencion Medica Especializada	000	Enfermedades No Transmisibles	300000	Atención estratégica receptiva y proactiva en niños, adolescentes y adultos jóvenes.	300000	Atención estratégica receptiva y proactiva en niños, adolescentes y adultos jóvenes.	Personas tratadas	2,720		90,000	0	90,000	0	0	0	0	
															0	0	0	0	0	0	0	0
															0	0	0	0	0	0	0	0
															0	0	0	0	0	0	0	0
															0	0	0	0	0	0	0	0
															0	0	0	0	0	0	0	0
															0	0	0	0	0	0	0	0
															0	0	0	0	0	0	0	0
															0	0	0	0	0	0	0	0
															0	0	0	0	0	0	0	0
															0	0	0	0	0	0	0	0
															0	0	0	0	0	0	0	0
Enfermedades No Transmisibles	20	04	Salud Individual	000	Atencion Medica Especializada	000	Enfermedades No Transmisibles	300000	Tratamiento y monitoreo de pacientes diabéticos por medio de pasadas	500000	Equipo de monitoreo y tratamiento de pacientes diabéticos por medio de pasadas	Personas tratadas	800		310,400	2,000	310,400	312,000	2,000	0	0	
															0	0	0	0	0	0	0	0
															0	0	0	0	0	0	0	0
															0	0	0	0	0	0	0	0
															0	0	0	0	0	0	0	0
															0	0	0	0	0	0	0	0
															0	0	0	0	0	0	0	0
															0	0	0	0	0	0	0	0
															0	0	0	0	0	0	0	0
															0	0	0	0	0	0	0	0
															0	0	0	0	0	0	0	0
															0	0	0	0	0	0	0	0
TOTAL Enfermedades No Transmisibles																						
															110,799							



HOSPITAL NACIONAL "DANIEL ALCIDES CARRION"
OFICINA EJECUTIVA DE PLANEAMIENTO ESTRATEGICO

PROGRAMACIÓN PRESUPUESTAL DE PRODUCTOS/PROYECTOS - ACTIVIDADES AÑO 2017

MATRIZ Nº4

DETERMINACION: URBANO FACITORUM Nº 461 HOSPITAL NACIONAL DANIEL ALCIDES CARRION-CALLAO
PROGRAMAS: PREVENCIÓN Y CONTROL DEL CÁNCER

CATEGORIA PRESUPUESTAL	FUNCIÓN	DIVISION REGIONAL	COD REGIONAL	DEPARTAMENTO REGIONAL	COD CODIGO	PROGRAMA	SUBPROGRAMA	ACTIVIDADES	U.M.T	M2 A DÍAS	RESUMEN DE PRESUPUESTAL				DIFERENCIA RESUMIDA		
											BO	TRAF	PA	NO			
21	Salud	04	04	04	000	000	000	000	Personas beneficiarias	2,200	2,970,778	2,970,411	360,016	360,451	245	2,188,762	
											2,260,500	2,260,500	208,885	209,025	0	2,077,708	
											121,426	121,426	65,303	10,302	0	111,524	
											3,025	3,025	8,025	8,025	365	0	
											102,824	102,824	40,024	101,024	0	0	
											628,146	628,146	433,126	628,126	0	198,020	
											775,201	775,201	328,432	698,432	0	216,769	
											3,088	3,088	11,220	21,220	0	21,743	
											0	0	0	0	0	0	
											42,880	42,880	42,880	62,240	0	0	
21	Salud	04	04	04	000	000	000	Personas beneficiarias	228		2,11	2,11	2,11	2,11	0	0	
											2,11	2,11	2,11	2,11	0	0	
											2,11	2,11	2,11	2,11	0	0	
											2,11	2,11	2,11	2,11	0	0	
											2,11	2,11	2,11	2,11	0	0	
											2,11	2,11	2,11	2,11	0	0	
											2,11	2,11	2,11	2,11	0	0	
											2,11	2,11	2,11	2,11	0	0	
											2,11	2,11	2,11	2,11	0	0	
											2,11	2,11	2,11	2,11	0	0	
21	Salud	04	04	04	000	000	000	Personas beneficiarias	448		14,720	14,720	114,250	6,980	67,670	0	
											258,485	142,267	86,220	208,480	16,297	96,220	0
											438,902	321,464	198,299	420,813	201,464	198,299	0
											0	0	0	0	0	0	0
											0	0	0	0	0	0	0
											0	0	0	0	0	0	0
											0	0	0	0	0	0	0
											0	0	0	0	0	0	0
											0	0	0	0	0	0	0
											0	0	0	0	0	0	0
21	Salud	04	04	04	000	000	000	Personas beneficiarias	448		14,720	14,720	114,250	6,980	67,670	0	
											258,485	142,267	86,220	208,480	16,297	96,220	0
											438,902	321,464	198,299	420,813	201,464	198,299	0
											0	0	0	0	0	0	0
											0	0	0	0	0	0	0
											0	0	0	0	0	0	0
											0	0	0	0	0	0	0
											0	0	0	0	0	0	0
											0	0	0	0	0	0	0
											0	0	0	0	0	0	0
21	Salud	04	04	04	000	000	000	Personas beneficiarias	448		14,720	14,720	114,250	6,980	67,670	0	
											258,485	142,267	86,220	208,480	16,297	96,220	0
											438,902	321,464	198,299	420,813	201,464	198,299	0
											0	0	0	0	0	0	0
											0	0	0	0	0	0	0
											0	0	0	0	0	0	0
											0	0	0	0	0	0	0
											0	0	0	0	0	0	0
											0	0	0	0	0	0	0
											0	0	0	0	0	0	0



HOSPITAL NACIONAL "DANIEL ALCIDES CARRION"
OFICINA EJECUTIVA DE PLANEAMIENTO ESTRATEGICO

MATRIZ N°4
PROGRAMACION PRESUPUESTAL DE PRODUCTOS/PROYECTOS - ACTIVIDADES AÑO 2017

DENOMINACION: UNIDAD ELECTORAL N° 01: HOSPITAL NACIONAL DANIEL ALCIDES CARRION/CALLAO
PROGRAMAS PRESUPUESTALES: Promoción y Control del Cáncer

CATEGORIA PRESUPUESTAL	COD. FUNCION	DIRECCION FUNCIONAL	COD. FUNCIONAL	GRUPO FUNCIONAL	COD. PROGRAMA	COD. PRODUCTO/PROYECTO	ACTIVIDADES	U.M.*	META P.A.*	REQUERIMIENTO PRESUPUESTAL					Diferencia RCP/PA	
										DEMANDA GLOBAL	RO	ROG	PIA	RO		
20	Salud	04	Salud Individual	009	Atención Médica Básicas	304201	Personas de 50 a 70 años con tumores de lacte producido por vísceras	Personas	100	200,000	0	0	100,500	200,000	0	50,000
										2.1.1. Reparaciones y Compras en Eléctrico	0	0	0	0	0	
										2.1.3. Contribuciones a la Seguridad Social	11,121	0	0,250	0,000	0	
										2.1.1. Compra de Bienes	0	0	0	0	0	
										2.1.2. Contratación de Servicios	0	0	0	0	0	
										400,000	400,000	5,400	500,500	300,000	5,400	
										2.1.1. Reparaciones y Compras en Eléctrico	0	0	0	0	0	
										2.1.3. Contribuciones a la Seguridad Social	316,078	0	22,674	293,404	0	
										2.1.1. Compra de Bienes	10,520	0	31,074	30,079	0	
										2.1.2. Contratación de Servicios	107,800	5,400	167,526	102,226	5,400	
2.1.3. Contribuciones a la Seguridad Social	0	0	0	0	0											
2.1.1. Reparaciones y Compras en Eléctrico	0	0	0	0	0											
2.1.3. Contribuciones a la Seguridad Social	246,417	224,747	14,730	300,477	204,747	14,730										
2.1.1. Reparaciones y Compras en Eléctrico	0	0	0	0	0											
2.1.3. Contribuciones a la Seguridad Social	0	0	0	0	0											
2.1.1. Compra de Bienes	172,267	0	0	172,267	0	0										
2.1.2. Contratación de Servicios	17,100	0	0	17,100	0	0										
2.1.3. Contribuciones a la Seguridad Social	5,040	0	0	5,040	0	0										
TOTAL Promoción y Control del Cáncer										5,040,507	4,100,000	447,500	5,300,500	4,402,741	447,500	1,540,157



Promoción y Control del Cáncer



J. PLIETZ R.



J. PLIETZ R.



C. PLIETZ R.

HOSPITAL NACIONAL "DANIEL ALCIDES CARRION"
OFICINA EJECUTIVA DE PLANEAMIENTO ESTRATEGICO

MATRIZ Nº4
PROGRAMACION PRESUPUESTAL DE PRODUCTOS/PROYECTOS - ACTIVIDADES AÑO 2017

DENOMINACION: URGENTE EJECUTORIA Nº 401 HOSPITAL NACIONAL DANIEL ALCIDES CARRION-CALLAO
PROGRAMAS PRESUPUESTALES: Reducción de Vulnerabilidad y Atención de Emergencias por Desastres

CATEGORIA PRESUPUESTAL	COD. FUNCION	SUB-FUNCION	GRUPO FUNCIONAL	COD. PROGRAMA	COD. SUBPROGRAMA	COD. PRODUCTO/PROYECTO	ACTIVIDAD	UNID. MED. QUANT.	META PAF	SUBCATEGORIA	RECURSOS PRESUPUESTALES				MATERIALES		
											BO	BOB	PIA	NO			
20	5.04	016	Cambio de Respaldo	020	Reducción de Vulnerabilidad y Atención de Emergencias por Desastres	300020	Acciones Concre	Revisión, supervisión y evaluación de productos y actividades en gestión de riesgo de desastre	Revisión de planes	5	2.1.1. Reducciones y Complementos en Hecho	1.027	0	1.027	0	0	0
												0	0	0	0	0	0
												0	0	0	0	0	0
												1.027	0	1.027	0	0	0
												0	0	0	0	0	0
												0	0	0	0	0	0
												0	0	0	0	0	0
												0	0	0	0	0	0
												0	0	0	0	0	0
												0	0	0	0	0	0
												0	0	0	0	0	0
												0	0	0	0	0	0
30	5.04	016	Respaldo de Respaldo	020	Reducción de Vulnerabilidad y Atención de Emergencias por Desastres	300030	Acciones Concre	Desarrollo de evaluaciones estratégicas para la gestión del riesgo de desastres	Desarrollo	2	2.1.1. Reducciones y Complementos en Hecho	84.119	0	2.000	0	0	0
												0	0	0	0	0	0
												0	0	0	0	0	0
												84.119	0	2.000	0	0	0
												0	0	0	0	0	0
												0	0	0	0	0	0
												0	0	0	0	0	0
												0	0	0	0	0	0
												0	0	0	0	0	0
												0	0	0	0	0	0
												0	0	0	0	0	0
												0	0	0	0	0	0
30	5.04	016	Cambio de Respaldo	020	Reducción de Vulnerabilidad y Atención de Emergencias por Desastres	300074	Capacidad Instalada Para la Preparación y Respuesta Frente a Emergencias y Desastres	Desarrollo de actividades en gestión de riesgo de desastres	Reporte	3	2.1.1. Reducciones y Complementos en Hecho	0	0	0	0	0	0
												0	0	0	0	0	0
												0	0	0	0	0	0
												0	0	0	0	0	0
												0	0	0	0	0	0
												0	0	0	0	0	0
												0	0	0	0	0	0
												0	0	0	0	0	0
												0	0	0	0	0	0
												0	0	0	0	0	0
												0	0	0	0	0	0
												0	0	0	0	0	0
0	0	0	0	0	0												
30	5.04	016	Cambio de Respaldo	020	Reducción de Vulnerabilidad y Atención de Emergencias por Desastres	300076	Capacidad Instalada para la Preparación y Respuesta Frente a Emergencias y Desastres	Implementación de hitos para la atención frente a emergencias y desastres	Reporte	4	2.1.1. Reducciones y Complementos en Hecho	0	0	0	0	0	0
												0	0	0	0	0	0
												0	0	0	0	0	0
												0	0	0	0	0	0
												0	0	0	0	0	0
												0	0	0	0	0	0
												0	0	0	0	0	0
												0	0	0	0	0	0
												0	0	0	0	0	0
												0	0	0	0	0	0
												0	0	0	0	0	0
												0	0	0	0	0	0
0	0	0	0	0	0												
30	5.04	016	Cambio de Respaldo	020	Reducción de Vulnerabilidad y Atención de Emergencias por Desastres	300074	Capacidad Instalada para la Preparación y Respuesta Frente a Emergencias y Desastres	Administración y actualización de planes estratégicos frente a emergencias y desastres	Reporte	10	2.1.1. Reducciones y Complementos en Hecho	110.200	0	110.200	0	0	0
												0	0	0	0	0	0
												0	0	0	0	0	0
												110.200	0	110.200	0	0	0
												0	0	0	0	0	0
												0	0	0	0	0	0
												0	0	0	0	0	0
												0	0	0	0	0	0
												0	0	0	0	0	0
												0	0	0	0	0	0
												0	0	0	0	0	0
												0	0	0	0	0	0
0	0	0	0	0	0												
30	5.04	016	Cambio de Respaldo	020	Reducción de Vulnerabilidad y Atención de Emergencias por Desastres	300076	Capacidad Instalada para la Preparación y Respuesta Frente a Emergencias y Desastres	Administración y actualización de planes estratégicos frente a emergencias y desastres	Reporte	10	2.1.1. Reducciones y Complementos en Hecho	110.200	0	110.200	0	0	0
												0	0	0	0	0	0
												0	0	0	0	0	0
												110.200	0	110.200	0	0	0
												0	0	0	0	0	0
												0	0	0	0	0	0
												0	0	0	0	0	0
												0	0	0	0	0	0
												0	0	0	0	0	0
												0	0	0	0	0	0
												0	0	0	0	0	0
												0	0	0	0	0	0
0	0	0	0	0	0												



HOSPITAL NACIONAL "DANIEL ALCIDES CARRION"
OFICINA EJECUTIVA DE PLANEAMIENTO ESTRATEGICO

MATRIZ N°1
PROGRAMACION PRESUPUESTAL DE PRODUCTOS/PROYECTOS- ACTIVIDADES AÑO 2017

DENOMINACION: UNIDAD EJECUTIVA N° 461 HOSPITAL NACIONAL DANIEL ALCIDES CARRION-CALLAO
PROGRAMAS PRESUPUESTALES: Reducción de Vulnerabilidad y Atención de Emergencias por Desastres

CATEGORIA PRESUPUESTAL	CODI	FUNCION	CODI	SUBFUNCION	CODI	GRUPO FUNCIONAL	CODI	PROGRAMA	CODI	PROYECTO/PROYECTO	CODI	ACTIVIDADES*	U.M.*	META INDIC.	SUBCATEGORIA	REQUERIMIENTO PRESUPUESTAL				Diferencia INICIA	
																IMP	NO	PIA	NO		IMP
Reducción de Vulnerabilidad y Atención de Emergencias por Desastres	20	Salud	016	Cuidado de Salud	002	Promoción de Salud	000	Reducción de Vulnerabilidad y Atención de Emergencias por Desastres	000	Capacitación Personal Preventiva y Respuesta Frente a Emergencias y Desastres	00000	Duración de los cursos y ejecución de reuniones de emergencia y desastres	Horas	12	2.1.1. Reuniones y Capacitación en Emergencias	200,540	170,370	0	41,170	0	41,170
																18,104	170,370	0	0	0	0
																5,000	0	5,770	5,770	0	0
																5,000	0	5,500	5,500	0	0
																17,200	0	0,700	0,700	0	0
																41,167	0	2,400	2,400	0	0
																30,927	0	0	0	0	0
																0	0	0	0	0	0
																0	0	0	0	0	0
																2,000	0	2,000	2,000	0	0
																3,500	0	3,500	3,500	0	0
																0	0	0	0	0	0
Reducción de Vulnerabilidad y Atención de Emergencias por Desastres	20	Salud	016	Cuidado de Salud	002	Promoción de Salud	000	Reducción de Vulnerabilidad y Atención de Emergencias por Desastres	000	Formación y capacitación de personal de gestión de riesgo de desastres y adaptación al cambio climático	50000	Formación y capacitación de personal de gestión de riesgo de desastres y adaptación al cambio climático	Personas	00	2.1.1. Reuniones y Capacitación en Emergencias	3,200	0	0	0	0	0
																0	0	0	0	0	0
																0	0	0	0	0	0
																0	0	0	0	0	0
																0	0	0	0	0	0
																0	0	0	0	0	0
																0	0	0	0	0	0
																0	0	0	0	0	0
																0	0	0	0	0	0
																0	0	0	0	0	0
																0	0	0	0	0	0
																0	0	0	0	0	0
Reducción de Vulnerabilidad y Atención de Emergencias por Desastres	20	Salud	016	Cuidado de Salud	002	Promoción de Salud	000	Reducción de Vulnerabilidad y Atención de Emergencias por Desastres	000	Servicios Públicos Seguridad Ante Emergencias y Desastres	50000	Ejecución de actividades de atención pública	Intervención	1	2.1.1. Reuniones y Capacitación en Emergencias	3,200	0	0	0	0	0
																0	0	0	0	0	0
																0	0	0	0	0	0
																0	0	0	0	0	0
																0	0	0	0	0	0
																0	0	0	0	0	0
																0	0	0	0	0	0
																0	0	0	0	0	0
																0	0	0	0	0	0
																0	0	0	0	0	0
																0	0	0	0	0	0
																0	0	0	0	0	0
Reducción de Vulnerabilidad y Atención de Emergencias por Desastres	20	Salud	016	Cuidado de Salud	002	Promoción de Salud	000	Reducción de Vulnerabilidad y Atención de Emergencias por Desastres	000	Servicios Públicos Seguridad Ante Emergencias y Desastres	50000	Ejecución de actividades de atención pública	Intervención	4	2.1.1. Reuniones y Capacitación en Emergencias	10,200	0	0	0	0	0
																0	0	0	0	0	0
																0	0	0	0	0	0
																0	0	0	0	0	0
																0	0	0	0	0	0
																0	0	0	0	0	0
																0	0	0	0	0	0
																0	0	0	0	0	0
																0	0	0	0	0	0
																0	0	0	0	0	0
																0	0	0	0	0	0
																0	0	0	0	0	0
TOTAL: Reducción de Vulnerabilidad y Atención de Emergencias por Desastres																110,800	233,300	244,700	110,800	110,800	

TOTAL: Reducción de Vulnerabilidad y Atención de Emergencias por Desastres



HOSPITAL NACIONAL "DANIEL ALCIDES CARRION"
 OFICINA EJECUTIVA DE PLANEAMIENTO ESTRATEGICO

MATRIZ N°4
 PROGRAMACION PRESUPUESTAL DE PRODUCTOS/PROYECTOS - ACTIVIDADES AÑO 2017

ORGANISMO: UNIDAD EJECUTIVA N° 401 HOSPITAL NACIONAL DANIEL ALCIDES CARRION-CALLAO						PROGRAMAS: INTERVENCIONES - Recursos de la Gerencia por Emergencias y Organismo Materno																				
CATEGORIA PRESUPUESTAL	USO	FINANCIA	CON	FUNCION	CICLO FUNCIONAL	PROYECTO	CODIGO	DESCRIPCION DE LA ACTIVIDAD	UNIDAD DE MEDIDA	VALOR UNITARIO	VALOR TOTAL	SUBPROGRAMA	CATEGORIA PRESUPUESTAL	USO	FINANCIA	CON	FUNCION	CICLO FUNCIONAL	VALOR TOTAL							
	20	Salud	004	Salud Individual	0000	Atencion Primaria	0100	Realización de la Atención por Emergencias y Organismo Materno				300000	030100	20	Salud	004	Salud Individual	0000	Atencion Primaria	20.000	20.000	0	0	0		0
	20	Salud	004	Salud Individual	1000	Atención Materno Infantil	0100	Realización de la Atención por Emergencias y Organismo Materno				300000	030200	20	Salud	004	Salud Individual	1000	Atención Materno Infantil	1.000	1.000	0	0	0		0
	20	Salud	004	Salud Individual	0000	Atención Primaria	0200	Realización de la Atención por Emergencias y Organismo Materno				300000	030300	20	Salud	004	Salud Individual	0000	Atención Primaria	1.000	1.000	0	0	0		0
	20	Salud	004	Salud Individual	1000	Atención Materno Infantil	0200	Realización de la Atención por Emergencias y Organismo Materno				300000	030400	20	Salud	004	Salud Individual	1000	Atención Materno Infantil	1.000	1.000	0	0	0		0
	20	Salud	004	Salud Individual	0000	Atención Primaria	0300	Realización de la Atención por Emergencias y Organismo Materno				300000	030500	20	Salud	004	Salud Individual	0000	Atención Primaria	1.000	1.000	0	0	0		0
	20	Salud	004	Salud Individual	1000	Atención Materno Infantil	0300	Realización de la Atención por Emergencias y Organismo Materno				300000	030600	20	Salud	004	Salud Individual	1000	Atención Materno Infantil	1.000	1.000	0	0	0		0
	20	Salud	004	Salud Individual	0000	Atención Primaria	0400	Realización de la Atención por Emergencias y Organismo Materno				300000	030700	20	Salud	004	Salud Individual	0000	Atención Primaria	1.000	1.000	0	0	0		0
	20	Salud	004	Salud Individual	1000	Atención Materno Infantil	0400	Realización de la Atención por Emergencias y Organismo Materno				300000	030800	20	Salud	004	Salud Individual	1000	Atención Materno Infantil	1.000	1.000	0	0	0		0

TOTAL Subordinación de la Gerencia por Emergencias y Organismo Materno



HOSPITAL NACIONAL "DANIEL ALCIDES CARRION"
 OFICINA EJECUTIVA DE PLANEAMIENTO ESTRATEGICO

PROGRAMACION PRESUPUESTAL DE PRODUCTOS/PROYECTOS - ACTIVIDADES AÑO 2017
 MATRIZ N°4

EMPRESA: UNIDAD EJECUTIVA N° 017 HOSPITAL NACIONAL DANIEL ALCIDES CARRION CALLES
 PROGRAMAS PRESUPUESTALES: Promoción y Manejo de Salud en Personas con Discapacidad

CATEGORIA PRESUPUESTAL	COD FUNCIÓN	DIFUSIÓN FUNCIONAL	COD REGIONAL	GRUPO REGIONAL	COD PROYECTO	PROGRAMA	COD PROYECTO (PROYECTO)	ACTIVIDADES	U.M.	META FÍS.	SUBCATEGORIA	PRESUPUESTO 2017					TOTAL	
												MO	ROF	PIA	RTI	ROH		
20	Salud	Salud (Salud)	000	Atención Médica Especializada	000	Promoción y Manejo de Condiciones Sanitarias de Salud en Personas con Discapacidad	000000	Programa con discapacidad sobre atención en rehabilitación basada en evidencia en salud	Personas capacitadas	000	E11 Rehabilitación y Compensación en Eléctrico	71,547	13,000	26,347	11,547	12,000	89,000	
												E13 Contribuciones a la Seguridad Social	0	0	0	0	0	0
												E21 Campaña de Inocuidad	13,000	13,000	13,000	13,000	13,000	0
												E22 Contribución de Inocuidad	50,547	0	50,547	0	0	0
												E23 Rehabilitación y Compensación en Eléctrico	0	0	0	0	0	0
												E24 Contribuciones a la Seguridad Social	0	0	0	0	0	0
												E25 Campaña de Inocuidad	0	0	0	0	0	0
												E26 Contribución de Inocuidad	0	0	0	0	0	0
												E27 Campaña de Inocuidad	0	0	0	0	0	0
												E28 Contribución de Inocuidad	0	0	0	0	0	0
20	Salud	Salud (Salud)	000	Atención Médica Especializada	000	Promoción y Manejo de Condiciones Sanitarias de Salud en Personas con Discapacidad	000000	Programa con discapacidad sobre atención en rehabilitación basada en evidencia en salud	Personas capacitadas	000	E11 Rehabilitación y Compensación en Eléctrico	21,000	21,000	21,000	0	21,000	0	
												E13 Contribuciones a la Seguridad Social	0	0	0	0	0	0
												E21 Campaña de Inocuidad	0	0	0	0	0	0
												E22 Contribución de Inocuidad	0	0	0	0	0	0
												E23 Rehabilitación y Compensación en Eléctrico	0	0	0	0	0	0
												E24 Contribuciones a la Seguridad Social	0	0	0	0	0	0
												E25 Campaña de Inocuidad	0	0	0	0	0	0
												E26 Contribución de Inocuidad	0	0	0	0	0	0
												E27 Campaña de Inocuidad	0	0	0	0	0	0
												E28 Contribución de Inocuidad	0	0	0	0	0	0
20	Salud	Salud (Salud)	000	Atención Médica Especializada	000	Promoción y Manejo de Condiciones Sanitarias de Salud en Personas con Discapacidad	000000	Programa con discapacidad sobre atención en rehabilitación basada en evidencia en salud	Personas capacitadas	000	E11 Rehabilitación y Compensación en Eléctrico	11,500	11,000	12,000	1,000	11,000	0	
												E13 Contribuciones a la Seguridad Social	0	0	0	0	0	0
												E21 Campaña de Inocuidad	0	0	0	0	0	0
												E22 Contribución de Inocuidad	0	0	0	0	0	0
												E23 Rehabilitación y Compensación en Eléctrico	0	0	0	0	0	0
												E24 Contribuciones a la Seguridad Social	0	0	0	0	0	0
												E25 Campaña de Inocuidad	0	0	0	0	0	0
												E26 Contribución de Inocuidad	0	0	0	0	0	0
												E27 Campaña de Inocuidad	0	0	0	0	0	0
												E28 Contribución de Inocuidad	0	0	0	0	0	0
TOTAL												101,147	44,147	67,000	14,147	67,000	90,000	



Indicador de Salud
 Índice de los
 Programas con
 discapacidad



PROGRAMACION PRESUPUESTAL DE PRODUCTOS/PROYECTOS - ACTIVIDADES AÑO 2017

INFORMACION: UNIDAD EJECUTORA N° 001-HOSPITAL REGIONAL DANIEL ACELLOS GARRIGÓN-CALLAO
 PROGRAMAS PRESUPUESTALES : Asignaciones Presupuestales que No Resultan en Productos

CATEGORIA	ESTRUCTURA FUNCIONAL										ACTIVIDADES	UM+	META FÍSICA	SUBPROGRAMA		PROGRAMA PRESUPUESTAL		PRESUPUESTO 2017			
	CCO	FUNCIÓN	CCO	PROGRAMA	CCO	PROYECTO	CCO	ACTIVIDADES	UM+	META FÍSICA				CCO	PROGRAMA	CCO	PROYECTO	CCO	PROGRAMA	CCO	PROYECTO
23	Promoción Social	001	Salud Pública	2315	Asignaciones Presupuestales que No Resultan en Productos	0000	Sin producto	000000	Asignaciones Presupuestales que No Resultan en Productos	Asignaciones Presupuestales que No Resultan en Productos	72,000	2.1.1 Incentivos y Capacitación en Electricidad	0	514,204	514,204	0	0				
													000	Sin producto	000000	Asignaciones Presupuestales que No Resultan en Productos	500,300	300,540	300,540	0	0
																	30,300	20,744	20,744	0	0
																	0	0	0	0	0
																	0	0	0	0	0
24	Promoción Social	002	Salud Individual	2415	Asignaciones Presupuestales que No Resultan en Productos	0000	Sin producto	000000	Asignaciones Presupuestales que No Resultan en Productos	100,000	2.1.1 Incentivos y Capacitación en Electricidad	0	2,044,000	2,044,000	0	0					
												000	Sin producto	000000	Asignaciones Presupuestales que No Resultan en Productos	80,300	81,600	81,600	0	0	
																1,700	3,290	3,290	0	0	
																0	0	0	0	0	
																0	0	0	0	0	
25	Salud	004	Salud Individual	2515	Asignaciones Presupuestales que No Resultan en Productos	0000	Sin producto	000000	Asignaciones Presupuestales que No Resultan en Productos	2,000,000	2.1.1 Incentivos y Capacitación en Electricidad	0	1,000,000	1,000,000	0	0					
												000	Sin producto	000000	Asignaciones Presupuestales que No Resultan en Productos	1,000,000	2,044,000	2,044,000	0	0	
																0	0	0	0	0	
																0	0	0	0	0	
																0	0	0	0	0	
26	Salud	002	Promoción Social	2615	Asignaciones Presupuestales que No Resultan en Productos	0000	Sin producto	000000	Asignaciones Presupuestales que No Resultan en Productos	100,000	2.1.1 Incentivos y Capacitación en Electricidad	0	91,000	91,000	0	0					
												000	Sin producto	000000	Asignaciones Presupuestales que No Resultan en Productos	0	0	0	0	0	
																0	0	0	0	0	
																0	0	0	0	0	
																0	0	0	0	0	
27	Salud	004	Salud Individual	2715	Asignaciones Presupuestales que No Resultan en Productos	0000	Sin producto	000000	Asignaciones Presupuestales que No Resultan en Productos	700,000	2.1.1 Incentivos y Capacitación en Electricidad	0	1,000,000	1,000,000	0	0					
												000	Sin producto	000000	Asignaciones Presupuestales que No Resultan en Productos	500,000	600,000	600,000	0	0	
																0	0	0	0	0	
																0	0	0	0	0	
																0	0	0	0	0	
28	Salud	004	Salud Individual	2815	Asignaciones Presupuestales que No Resultan en Productos	0000	Sin producto	000000	Asignaciones Presupuestales que No Resultan en Productos	100,000	2.1.1 Incentivos y Capacitación en Electricidad	0	1,000,000	1,000,000	0	0					
												000	Sin producto	000000	Asignaciones Presupuestales que No Resultan en Productos	0	0	0	0	0	
																0	0	0	0	0	
																0	0	0	0	0	
																0	0	0	0	0	






L. FLAMES

MATRIZ N°41

PROGRAMACION PRESUPUESTAL DE PRODUCTOS/PROYECTOS - ACTIVIDADES AÑO 2017
 DENOMINACION: UNIDAD EJECUTORA N° 401: HOSPITAL NACIONAL DANIEL ALCIDES CARRION-CALLAO

PROGRAMAS PRESUPUESTALES

	REQUERIMIENTO PRESUPUESTAL			REQUERIMIENTO FINANCIERO			Diferencia REQ/PIA
	DEMANDA GLOBAL	RO	RO/R	PIA	RO	RO/R	
TOTAL Programas Estratégicos	57,215,868	52,773,710	4,442,158	58,227,467	53,081,318	4,406,151	19,225,004
TOTAL Programas NO Estratégicos	59,488,282	55,431,440	4,056,842	56,539,078	52,485,229	4,073,849	983,322
TOTAL GLOBAL	116,704,150	108,205,150	8,500,000	114,766,545	105,566,547	8,500,000	19,907,326

GOBIERNO REGIONAL DEL CALLAO
 HOSPITAL NACIONAL "DANIEL ALCIDES CARRION"
 Eco. JERONIMO RUIZ RAMIREZ
 Director Ejecutivo - C.E.T. 053
 Digna Firma de Planeamiento Estratégico
 Nombre y Firma del Director de Planeación
 o de quien haga sus veces

GOBIERNO REGIONAL DEL CALLAO
 HOSPITAL NACIONAL "DANIEL ALCIDES CARRION"
 Dra. Mery Zúñiga Aguilar Del Aguila
 C.A.R. 074512 - R.M.E. 011809
 DIGNA FIRMA DE PLANEAMIENTO ESTRATEGICO
 Nombre y Firma del Director de la Entidad (Unidad Ejecutora)



HOSPITAL NACIONAL "DANIEL ALCIDES CARRION"
OFICINA EJECUTIVA DE PLANEAMIENTO ESTRATEGICO

MATRIZ N° 01

PROGRAMACION DE LOS PROYECTOS DE INVERSION ANUAL

DEPENDENCIA	PROYECTO	COD SNIP	COD	COMPONENTES	U.M.	META FISICA	SUBCOMPONENTES	U.M.	META OPERATIVA	FASE PROYECTADA DEL COMPONENTE/SUBCOMPONENTE				DEMANDA GLOBAL	RDR			
										PROCESO COMIENZO	PROCESO FIN	TIPO DE INVERSION	LOCALIZACION					
DEPENDENCIA: HOSPITAL NACIONAL DANIEL A. CARRION - CALLAO	MEJORAMIENTO Y AMPLIACION DE LA OFERTA DE SERVICIOS DE ALTA COMPLEJIDAD EN LA ESPECIALIDAD DE DERMATOLOGIA DEL HOSPITAL NACIONAL DANIEL ALCIDES CARRION - DREMA CALLAO - REGION CALLAO	364680		EXPEDIENTE TECNICO	ESTUDIO	1								3.329.326.00				
				EQUIPAMIENTO	GLOBAL	1									97.029.001			
				ADICION DE INFRAESTRUCTURA	GLOBAL	1										2.809.400.001		
				SUPERVISION	ACTIVIDAD	1										206.475.001		
																26.380.001		
																	19.308.847.77	
																	203.142.95	
																	10.784.703.72	
																	2.111.413.19	
																	94.380.96	
DEPENDENCIA: HOSPITAL NACIONAL DANIEL A. CARRION - CALLAO	MEJORAMIENTO DE LA CAPACIDAD RESOLUTIVA DEL SERVICIO DE REURORLOGIA DEL HOSPITAL NACIONAL DANIEL ALCIDES CARRION			EQUIPAMIENTO	GLOBAL	1								66300				
				RECURSOS HUMANOS	GLOBAL	1									189.426.07			
				ADICION DE INFRAESTRUCTURA	GLOBAL	1										61.17021.638.00		
																15.353.800.00		
													88.000.00					
													966.748.00					



HOSPITAL NACIONAL "DANIEL ALCIDES CARRION"
 OFICINA EJECUTIVA DE PLANEAMIENTO ESTRATEGICO

MATRIZ CUADRO DE DESAGREGACION DE TAREAS (DIAGRAMA DE GANTT) POR PROYECTO DE INVERSION PUBLICA

DEPENDENCIA: HOSPITAL NACIONAL DANIEL A. CARRION - CALLAO

IDA	DT	TAREAS/ACCIONES	UM (Tareas/Acciones)	GANTT (Tareas/Acciones)	INICIO	FIN	DIAGRAMA DE GANTT												UNIDAD EJECUTORA DEL PROYECTO - ACTUAL Y A. A. Acreditado							
							ENERO	FEBRERO	MARZO	ABRIL	MAYO	JUNIO	JULIO	AGOSTO	SEPTIEMBRE	OCTUBRE	NOVIEMBRE	DICIEMBRE								
1		Elaboración del Expediente Técnico	Documento	1																					31/03/2018	
1.1		Elaboración del TDR (25 días)	Documento	1																						
1.2		Elaboración de Bases (10 días)	Documento	1																						
1.3		licitación y adjudicación de proceso (AMC) (11 días)	Acción	1																						
1.4		Elaboración de Plan de Trabajo y Estudios Técnicos (30 días)	Documento	1																						
1.5		Evaluación y Aprobación de Plan de Trabajo y Estudios Técnicos (10 días)	Acción	1																						
1.6		Elaboración de Expediente Técnico (30 días)	Documento	1																						
1.7		Evaluación y Aprobación de Expediente Técnico (10 días)	Acción	1																						
2		Adjudicación de Esubastamento	Documento	1																						
2.1		Elaboración del TDR (10 días)	Documento	1																						
2.2		Elaboración y aprobación de Bases (15 días)	Acción	1																						
2.3		Conciliación y adjudicación de proceso (30 días)	Documento	1																						
2.4		Recepción de Esubast. (10 días)	Documento	1																						

YA SE CUENTA CON EXPEDIENTE TECNICO

GOBIERNO REGIONAL DEL CALLAO
 HOSPITAL NACIONAL "DANIEL ALCIDES CARRION"
 Sr. ROGER EDUARDO AQUISE VILLANUEVA
 Jefe del Equipo de Proyecto de Inversión y Compensación Técnica
 Oficina Ejecutiva de Planeamiento Estratégico

GOBIERNO REGIONAL DEL CALLAO
 HOSPITAL NACIONAL "DANIEL ALCIDES CARRION"
 Sr. JUAN JOSÉ RUIZ RAMÍREZ
 Director Ejecutivo - C.E.T. D.S.3
 Oficina Ejecutiva de Planeamiento Estratégico

GOBIERNO REGIONAL DEL CALLAO
 HOSPITAL NACIONAL "DANIEL ALCIDES CARRION"
 Sr. María Elena Aguilera del Aguila
 C.M. D.25512 RFE. B.11382
 Oficina Ejecutiva de Planeamiento Estratégico

Nombre y Firma del responsable del Área de Proyecto en la Oficina de Planeación o quien haga sus veces

Nombre y Firma del Director de la Entidad (Unidad Ejecutora)



MATRIZ Nº 5
MATRIZ CUADRO DE DESAGREGACION DE TAREAS (DIAGRAMA DE GANTT) POR PROYECTO DE INVERSION PUBLICA

DEPENDENCIA: HOSPITAL NACIONAL DANIEL A. CARRION - CALLAO.

SNP

IDA	DT	TAREAS/ACCIONES	UM (Terminación)	DMT (Inicio/acción)	DIAGRAMA DE GANTT												FECHA INICIACION DEL ESTADO ACTUAL DE LA ACTIVIDAD	
					FIN	ENERO	FEBRERO	MARZO	ABRIL	MAYO	JUNIO	JULIO	AGOSTO	SEPTIEMBRE	OCTUBRE	NOVIEMBRE		DICIEMBRE
MEDICAMENTO DE LA CAPACIDAD RESULTIVA DEL SERVICIO DE NEUROLOGIA DEL HOSPITAL NACIONAL DANIEL ALCIDES CARRION																		
1		Elaboración del Expediente Técnico																27/11/2018
	1.1	Elaboración del TDR (05 días)	Documento	1														
	1.2	Elaboración de Bases (05 días)	Documento	1														
	1.3	Convocatoria y adjudicación de procesos (AMC: 10 días)	Acción	1														
	1.4	Elaboración del Plan de Trabajo y Estudios Iniciales (05 días)	Documento	1														
	1.5	Evaluación y Aprobación de Plan de Trabajo y Estudios Iniciales (10 días)	Acción	1														
	1.6	Elaboración de Expediente Técnico (Especialidades) (10 días)	Documento	1														
	1.8	Evaluación y Aprobación de Expediente Técnico (10 días)	Acción	1														
2		Adquisición de Equipos																
	2.1	Elaboración del TDR (10 días)	Documento	1														30/05/2018
	2.2	Elaboración y aprobación de Bases (15 días)	Acción	1														
	2.3	Convocatoria y adjudicación de proceso (10 días)	Documento	1														
	2.4	Rescisión de Equipos (10 días)	Documento	1														

GOBIERNO REGIONAL DEL CALLAO
HOSPITAL NACIONAL DANIEL ALCIDES CARRION
Sr. ROGER EDUARDO AGUIAR VILLANUEVA
Membre y Firma del Estado de Inversión y Obra (Vista de la Oficina Ejecutiva de Planeamiento Estratégico)

GOBIERNO REGIONAL DEL CALLAO
HOSPITAL NACIONAL DANIEL ALCIDES CARRION
Eco. JUAN JOSE RUIZ RAMIREZ
Director Ejecutivo - C.E.T. 053
Oficina Ejecutiva de Planeamiento Estratégico
Membre y Firma del Estado de Inversión y Obra (Vista de la Oficina Ejecutiva de Planeamiento Estratégico)

GOBIERNO REGIONAL DEL CALLAO
HOSPITAL NACIONAL DANIEL ALCIDES CARRION
Dra. María Elena Aguilar Del Aguilla
C.M.P. 021512 RNE. 024 898
Membre y Firma del Estado de Inversión y Obra (Vista de la Oficina Ejecutiva de Planeamiento Estratégico)

MATRIZ N°7
MATRIZ CONSOLIDADA DEMANDA GLOBAL Y DE PRESUPUESTO ASIGNADO

PLIEGO : 464 Gobierno Regional de la Provincia Constitucional del Callao
 UNIDAD EJECUTORA: 401 Hospital Nacional Daniel Alcides Carrion - Callao

Según GENERALICA DE GASTO	DEMANDA GLOBAL			PIA		
	R.O.	R.D.R.	TOTAL	R.O.	R.D.R.	TOTAL
2.1. PERSONAL Y OBLIGACIONES SOCIALES	78,611,655		78,611,655	68,575,718	-	68,575,718
2.2. PENSIONES Y PRESTACIONES SOCIALES	21,023,200		21,023,200	19,120,532	-	19,120,532
2.3. BIENES Y SERVICIOS	18,570,295	8,500,000	27,070,295	18,570,295	8,500,000	27,070,295
2.4. DONACIONES Y TRANSFERENCIAS				-		-
2.5. OTROS GASTOS				-		-
2.6. ADQUISICIONES DE ACTIVOS NO FINANCIEROS				-		-
TOTAL	118,205,150	8,500,000	126,705,150	106,266,545	8,500,000	114,766,545



GOBIERNO REGIONAL DEL CALLAO
 HOSPITAL NACIONAL "DANIEL ALCIDES CARRION"

Lic. César Martín Ramírez, Zúñiga
 Director Ejecutivo de Administración
 C.I. 10-64499

Nombre y Firma del Director de Administración
 o de quien haga sus veces



GOBIERNO REGIONAL DEL CALLAO
 HOSPITAL NACIONAL "DANIEL ALCIDES CARRION"
 Ego. JULY JOSE TUDA RAMIREZ
 Director Ejecutivo de Administración C.I. 053
 Oficina Ejecutiva de Planeamiento Estratégico

Nombre y Firma del Director de Planificación o quien
 haga sus veces



HOSPITAL NACIONAL "DANIEL ALCIDES CARRION"
OFICINA EJECUTIVA DE PLANEAMIENTO ESTRATEGICO

MATRIZ N° 1
RESUMEN DEL SUSTENTO PRESUPUESTAL

PLIEGO : 464 Gobierno Regional de la Provincia Constitucional del Callao
UNIDAD EJECUTORA: 401 Hospital Nacional Daniel Alcides Carrion - Callao

SUSTENTO DEL PRESUPUESTO POR GG/EG (TODA FUENTE) PARA EL PERIODO 2009-2017 SEGUN FF.
(En Soles)

Segun GG/EG de Gasto	AÑO 2009		AÑO 2010		AÑO 2011		AÑO 2012		AÑO 2013		AÑO 2014		AÑO 2015		AÑO 2016		FORMULACION 2017	% DE VARIACION (Año Formulado / PIM Año Anterior)
	PIM		PIM		PIM		PIM		PIM		PIM		PIM		PIM			
2.1. PERSONAL Y OBLIGACIONES SOCIALES	46,622,949		47,827,279		49,182,278		55,978,099		61,506,913		82,459,977		89,911,667		73,253,832		68,575,716	93.61%
2.1.1. RETRIBUCIONES Y COMPLEMENTOS EN EFECTIVO	44,488,853		45,702,206		47,445,844		54,028,840		58,862,753		78,584,405		86,577,488		70,967,054		65,593,321	92.43%
2.1.3. CONTRIBUCIONES A LA SEGURIDAD SOCIAL	2,128,296		2,125,071		1,736,334		1,949,369		2,644,160		3,865,572		3,334,179		2,286,778		2,982,397	130.42%
2.2. PENSIONES Y PRESTACIONES SOCIALES	18,492,176		18,665,132		19,906,056		22,897,222		20,664,084		39,396,223		20,121,497		20,334,007		19,120,532	94.03%
2.2.1. PENSIONES	18,478,636		18,594,356		18,888,056		22,867,222		20,250,226		38,682,094		20,112,367		20,316,319		19,020,532	93.62%
2.2.2. PRESTACIONES Y ASISTENCIA SOCIAL	13,540		10,776		19,000		30,000		414,758		714,129		9,130		17,688		100,000	565.36%
2.3. BIENES Y SERVICIOS	31,206,095		36,846,822		33,247,570		45,657,144		50,889,869		65,724,687		70,119,310		72,266,332		27,070,295	37.46%
2.3.1. COMPRA DE BIENES	16,561,257		18,516,940		14,632,878		18,533,143		23,228,475		31,885,537		28,918,853		31,993,872		10,201,825	31.89%
2.3.2. CONTRATACION DE SERVICIOS	14,544,838		18,329,882		18,714,692		28,524,001		27,665,394		33,822,150		41,200,457		40,272,660		16,868,470	41.89%
2.4. DONACIONES Y TRANSFERENCIAS	0		0		0		0		0		0		0		0		0	0.00%
2.4.1. DONACIONES Y TRANSFERENCIAS CORRIENTES	0		0		0		0		0		0		0		0		0	0.00%
2.5. OTROS GASTOS	0		0		47,143		1,079,689		7,214,576		610,866		637,431		428,000		0	0.00%
2.5.2. TRANSFERENCIAS A INSTITUCIONES SIN FINES DE LUCRO	0		0		0		0		0		0		0		0		0	0.00%
2.5.4. PAGO DE IMPUESTOS DERECHOS ADMINISTRATIVOS Y MULTAS GUBERNAMENTALES	0		0		0		3,600		40,000		0		0		0		0	0.00%
2.5.5. PAGO DE SENTENCIAS JUDICIALES, LAUDOS ARBITRALES Y SIMILARES	0		0		47,143		1,076,089		7,174,576		610,866		637,431		428,000		0	0.00%
2.6. ADQUISICION DE ACTIVIDADES NO FINANCIEROS	1,032,733		3,552,396		7,841,881		4,511,905		7,443,100		8,990,745		15,000,211		5,723,353		0	0.00%
2.6.2. CONSTRUCCION DE EDIFICIOS Y ESTRUCTURAS	252,371		252,371		3,214,542		996,677		447,360		188,700		150,940		154,716		0	0.00%
2.6.3. ADQUISICION DE VEHICULOS MAQUINARIAS Y OTROS	752,262		3,279,611		4,616,544		3,468,588		6,980,240		6,675,185		14,759,721		5,255,671		0	0.00%
2.6.4. ADQUISICION DE OTROS ACTIVOS FIJOS	18,100		10,414		10,795		46,640		15,500		125,860		89,550		89,550		0	0.00%
2.6.5. INVERSIONES INTANGIBLES	0		0		0		0		0		0		0				0	0.00%
2.6.8. OTROS GASTOS DE ACTIVOS NO FINANCIEROS	10,000		10,000		0		0		0		0		0		223,416		0	0.00%
TOTAL	97,353,953		106,831,629		109,324,928		129,523,969		147,719,442		197,182,506		175,790,116		172,005,524		114,766,545	66.72%

RESUMEN DEL PRESUPUESTO POR CATEGORIA DE GASTO (TODA FUENTE FUENTE) PARA EL PERIODO 2009-2017
(Soles)

Segun GGIEG de Gasto	AÑO 2009		AÑO 2010		AÑO 2011		AÑO 2012		AÑO 2013		AÑO 2014		AÑO 2015		AÑO 2016		FORMULACION 2017		% DE VARIACION (Año Formulado / PIM Año Anterior)
	PIM		PIM		PIM		PIM		PIM		PIM		PIM		PIM				
GASTO CORRIENTE	96,321,220		103,279,233		101,483,047		125,012,064		140,276,342		188,191,763		160,789,905		166,282,171		114,766,545		69.02%
Personal y Obligaciones sociales	46,622,949		47,827,279		49,182,278		55,978,009		61,506,913		82,459,977		69,911,667		73,253,832		68,575,718		93.61%
Obligaciones previsionales (Pensiones y otras prestaciones sociales)	18,492,176		18,605,132		18,906,056		22,897,222		20,664,984		39,396,223		20,121,497		20,334,007		19,120,532		94.03%
Bienes y Servicios	31,206,095		36,846,822		33,347,570		45,057,144		50,889,869		65,724,697		70,119,310		72,266,332		27,070,295		37.46%
Otros gastos corrientes	0		0		47,143		1,079,689		7,214,576		610,866		637,431		428,000		0		0.00%
GASTO DE CAPITAL	1,032,733		3,562,396		7,841,881		4,511,905		7,443,100		8,990,745		15,000,211		5,723,353		0		0.00%
Adquisición de activos No Financieros	1,032,733		3,562,396		7,841,881		4,511,905		7,443,100		8,990,745		15,000,211		5,723,353		0		0.00%
TOTAL	97,333,953		106,831,629		109,324,928		129,523,969		147,719,442		197,182,508		175,790,116		172,005,524		114,766,545		66.72%



HOSPITAL NACIONAL "DANIEL ALCIDES CARRION"
OFICINA EJECUTIVA DE PLANEAMIENTO ESTRATEGICO

RESUMEN DEL PRESUPUESTO POR FUENTE DE FINANCIAMIENTO PARA EL PERIODO 2009 - 2017
(En Soles)

Según G/REG de Gasto	AÑO 2009		AÑO 2010		AÑO 2011		AÑO 2012		AÑO 2013		AÑO 2014		AÑO 2015		AÑO 2016		FORMULACION 2017	% DE VARIACION (Año Formulado / PIM Año Anterior)
	PIM		PIM		PIM		PIM		PIM		PIM		PIM		PIM			
RECURSOS ORDINARIOS	78,322,422		78,589,053		84,660,821		97,429,379		103,987,123		147,406,557		120,235,514		170,581,600		106,266,545	88.13%
Personal y obligaciones sociales	40,537,244		41,560,883		43,053,022		49,813,753		55,182,481		82,459,977		89,911,667		73,263,832		98,576,718	93.61%
Pensiones y otras prestaciones sociales	18,492,178		18,605,132		18,906,066		22,897,222		20,664,984		38,396,223		20,121,497		20,334,007		19,120,532	94.03%
Bienes y Servicios	19,950,765		18,218,055		17,580,665		22,231,589		16,835,089		15,648,546		17,832,055		22,947,486		18,570,295	80.93%
Otros Gastos	0		0		43,993		1,070,098		6,869,121		488,959		560,870		126,000		0	0.00%
Adquisición de activos No Financieros	342,237		204,013		5,073,885		1,420,726		4,336,448		4,212,852		11,779,425		3,818,355		0	0.00%
RECURSOS DIRECTAMENTE RECAUDADOS	10,668,977		13,048,597		17,193,579		16,767,997		16,813,495		13,858,216		10,413,194		10,813,097		8,500,000	78.61%
Personal y obligaciones sociales	6,085,705		6,260,426		6,179,259		6,164,256		6,324,432		0		0		0		0	0.00%
Bienes y Servicios	4,488,145		6,761,534		10,061,169		8,198,596		6,734,811		13,308,551		9,291,016		9,600,000		5,397,076	56.22%
Otros Gastos	0		0		3,150		3,600		245,455		121,907		46,561		300,000		3,402,924	1034.31%
Adquisición de activos No Financieros	25,127		30,537		1,000,000		2,400,845		2,708,597		427,758		1,875,527		913,087		0	0.00%
DONACIONES Y TRANSFERENCIAS	8,160,183		13,379,315		6,762,859		14,726,959		27,320,169		40,776,700		44,990,558		39,819,296		0	0.00%
Bienes y Servicios	7,237,185		11,867,133		5,697,536		14,626,959		27,320,169		36,567,600		42,986,239		39,498,811		0	0.00%
Adquisición de activos No Financieros	402,998		1,512,182		1,065,323		100,000		0		4,209,100		1,994,319		320,485		0	0.00%
RECURSOS DETERMINADOS	262,371		1,805,664		762,673		599,534		398,655		147,035		150,940		791,451		0	0.00%
Bienes y Servicios	262,371		1,805,664		762,673		599,534		398,655		147,035		150,940		791,451		0	0.00%
Adquisición de activos No Financieros																	0	0.00%
TOTAL	97,353,953		106,631,929		180,324,928		179,523,969		147,719,442		197,182,506		175,790,116		172,005,324		114,766,545	86.72%

* Indicar fecha de formulación del presupuesto.

GOBIERNO REGIONAL DEL CALLAO
HOSPITAL NACIONAL DANIEL ALCIDES CARRION

GOBIERNO REGIONAL DEL CALLAO
HOSPITAL NACIONAL DANIEL ALCIDES CARRION

GOBIERNO REGIONAL DEL CALLAO
HOSPITAL NACIONAL DANIEL ALCIDES CARRION

GOBIERNO REGIONAL DEL CALLAO
HOSPITAL NACIONAL DANIEL ALCIDES CARRION

GOBIERNO REGIONAL DEL CALLAO
HOSPITAL NACIONAL DANIEL ALCIDES CARRION

Nombre y Firma del Director de la Entidad (Unidad Ejecutora)
de Administración o de quien haga sus veces

Nombre y Firma del Director de la Entidad (Unidad Ejecutora)
de Administración o de quien haga sus veces

Nombre y Firma del Director de la Entidad (Unidad Ejecutora)
de Administración o de quien haga sus veces

Nombre y Firma del Director de la Entidad (Unidad Ejecutora)
de Administración o de quien haga sus veces

Nombre y Firma del Director de la Entidad (Unidad Ejecutora)
de Administración o de quien haga sus veces

Nombre y Firma del Director de la Entidad (Unidad Ejecutora)
de Administración o de quien haga sus veces

MATRIZ N° 7.2
MATRIZ RESUMEN SEGUN CATEGORIA PRESUPUESTAL Y PRODUCTO

PLIEGO 464 Gobierno Regional de la Provincia Constitucional del Callao
LIMPIEZA EJECUTIVA 401 Hospital Nacional Daniel Alcides Carrion - Callao
RESUMEN DEL PRESUPUESTO SEGUN CATEGORIA PRESUPUESTAL (TODA FUENTE) PARA EL PERIODO 2010-2017

Mésta SIAF	Mésta Física	AÑO 2010 PIM	AÑO 2011 PIM	AÑO 2012 PIM	AÑO 2013 PIM	AÑO 2014 PIM	AÑO 2015 PIM	AÑO 2016 PIM	FORMULACION 2017	% DE VARIACION (Mét. Estimada / M. Actualizad.)
	Segun Act (Proy (Resultados Intermedios))									
0001. PROGRAMA ARTICULADO NUTRICIONAL		3,136,776	3,767,575	4,144,136	2,969,514	6,404,436	4,786,147	5,123,806	3,474,068	67.80%
	GASTOS CORRIENTES	2,086,776	3,707,575	4,078,086	2,632,537	6,447,810	4,786,147	4,608,656	3,474,068	74.07%
	GASTOS DE CAPITAL	250,000	-	65,150	334,077	36,628	-	435,000	-	0.00%
0003. SALUD MATERNO NEONATAL		8,543,004	10,209,527	11,453,262	20,408,887	22,911,490	30,178,438	37,483,890	21,108,540	56.34%
	GASTOS CORRIENTES	8,200,004	10,209,527	10,934,083	17,186,778	20,572,024	27,920,240	36,713,129	21,108,540	57.50%
	GASTOS DE CAPITAL	250,000	-	519,200	3,223,000	339,400	2,258,100	770,400	-	0.00%
0017. TRC VIH/SIDA		-	1,187,361	2,106,268	4,859,238	5,587,290	3,156,859	3,994,940	3,060,525	76.61%
	GASTOS CORRIENTES	-	1,183,911	1,510,088	3,609,291	5,080,268	2,928,509	3,784,940	3,060,525	80.88%
	GASTOS DE CAPITAL	-	3,450	896,179	1,249,947	6,022	230,150	210,000	-	0.00%
0017. ENFERMEDADES METABOLICAS Y ZONORIS		-	146,032	4,377,533	14,786,127	1,519,376	2,074,458	647,402	637,487	87.29%
	GASTOS CORRIENTES	-	145,872	4,238,102	14,700,727	1,519,376	2,074,458	645,402	637,487	72.60%
	GASTOS DE CAPITAL	-	160	139,431	27,400	-	-	82,000	-	0.00%
001X. ENFERMEDADES NO TRANSMISIBLES		-	1,192,825	7,647,437	16,705,245	11,067,951	5,779,829	4,949,678	4,908,478	82.80%
	GASTOS CORRIENTES	-	1,001,530	7,400,555	16,012,872	11,007,891	5,584,084	4,667,078	4,648,478	87.44%
	GASTOS DE CAPITAL	-	101,295	246,882	692,273	106,545	195,545	282,602	-	0.00%
0004. PREVENCION Y CONTROL DEL CANCER		-	-	805,011	4,226,434	13,144,312	8,042,188	8,488,938	5,285,390	62.98%
	GASTOS CORRIENTES	-	-	581,521	3,735,434	12,014,312	6,902,106	6,019,615	5,265,390	65.53%
	GASTOS DE CAPITAL	-	-	223,490	491,000	330,000	1,140,083	448,923	-	0.00%
0004. REDUCCION DE LA MORTALIDAD POR EMERGENCIAS Y URGENCIAS MEDICAS		-	-	-	3,633,956	957,940	256,495	367,877	328,208	89.32%
	GASTOS CORRIENTES	-	-	-	3,530,956	367,940	246,495	363,724	328,208	90.29%
	GASTOS DE CAPITAL	-	-	-	-	10,000	-	3,953	-	0.00%
0104. REDUCCION DE LA MORTALIDAD POR EMERGENCIAS Y URGENCIAS MEDICAS		-	-	-	4,242,323	8,700,290	19,709,054	20,421,466	20,008,024	97.98%
	GASTOS CORRIENTES	-	-	-	4,069,723	8,700,290	19,692,111	20,421,466	20,008,024	100.00%
	GASTOS DE CAPITAL	-	-	-	182,600	-	46,943	-	-	0.00%
0105. INCLUSION SOCIAL INTEGRAL DE LAS PERSONAS CON DISCAPACIDAD		-	-	-	200	360,972	-	-	-	0.00%
	GASTOS CORRIENTES	-	-	-	200	360,972	-	-	-	0.00%
0105. GASTOS DE CAPITAL		-	-	-	-	-	-	-	-	0.00%
0105. PREVENCION Y MANEJO DE CONDICIONES SECUNDARIAS DE SALUD EN PERSONAS CON DISCAPACIDAD		-	-	-	-	-	-	-	-	0.00%
	GASTOS CORRIENTES	-	-	-	-	-	-	-	-	0.00%
	GASTOS DE CAPITAL	-	-	-	-	-	-	-	-	0.00%
0101. CONTROL Y PREVENCION EN SALUD MENTAL		-	-	-	-	-	-	-	-	0.00%
	GASTOS CORRIENTES	-	-	-	-	-	-	-	-	0.00%
	GASTOS DE CAPITAL	-	-	-	-	-	-	-	-	0.00%
SUB-TOTAL PROGRAMAS PRESUPUESTALES		11,676,070	16,593,320	30,333,777	71,730,824	70,613,163	77,375,817	82,021,646	111,147	100.00%
ACCIONES CENTRALES		-	-	-	-	-	-	-	-	0.00%
ASOCIACIONES PRESUPUESTALES QUE NO RESULTAN EN PRODUCTOS		4,932,129	86,507,796	9,983,268	17,216,182	36,806,896	11,232,465	16,048,793	10,858,706	70.83%
TOTAL		196,831,629	199,324,926	129,523,969	147,719,442	197,182,508	175,290,116	172,095,234	114,706,345	64.72%

Indicador fecha de reporte

GOBIERNO REGIONAL DEL CALLAO
GOBIERNO REGIONAL DEL CALLAO
GOBIERNO REGIONAL DEL CALLAO

Nombre y Firma del Responsable
Administración de la Oficina Ejecutiva de Asesoría Técnica
Director Ejecutivo de Asesoría Técnica
CLAD 07495

Nombre y Firma del Responsable
Administración de la Oficina Ejecutiva de Asesoría Técnica
Director Ejecutivo de Asesoría Técnica
CLAD 07495

GOBIERNO REGIONAL DEL CALLAO
GOBIERNO REGIONAL DEL CALLAO
GOBIERNO REGIONAL DEL CALLAO

Nombre y Firma del Responsable
Administración de la Oficina Ejecutiva de Asesoría Técnica
Director Ejecutivo de Asesoría Técnica
CLAD 07495


MATRIZ N°7
MATRIZ CONSOLIDADA DEMANDA GLOBAL Y DE PRESUPUESTO ASIGNADO

PLIEGO : 464 Gobierno Regional de la Provincia Constitucional del Callao
UNIDAD EJECUTORA: 401 Hospital Nacional Daniel Alcides Carrion - Callao

Según GENERALICA DE GASTO	DEMANDA GLOBAL			PIA		
	R.O.	R.D.R.	TOTAL	R.O.	R.D.R.	TOTAL
2.1. PERSONAL Y OBLIGACIONES SOCIALES	78,611,655		78,611,655	68,575,718	-	68,575,718
2.2. PENSIONES Y PRESTACIONES SOCIALES	21,023,200		21,023,200	19,120,532	-	19,120,532
2.3. BIENES Y SERVICIOS	18,570,295	8,500,000	27,070,295	18,570,295	8,500,000	27,070,295
2.4. DONACIONES Y TRANSFERENCIAS						
2.5. OTROS GASTOS						
2.6. ADQUISICIONES DE ACTIVOS NO FINANCIEROS						
TOTAL	118,205,150	8,500,000	126,705,150	106,266,545	8,500,000	114,766,545

 GOBIERNO REGIONAL DEL CALLAO
HOSPITAL NACIONAL DANIEL ALCIDES CARRION
Dra. Ester Martínez Ramírez Angles
Directora Ejecutiva de Administración
EDAD 67495

Nombre y Firma del Director de Administración
o de quien haga sus veces



GOBIERNO REGIONAL DEL CALLAO
HOSPITAL NACIONAL DANIEL ALCIDES CARRION

Eco. JUAN JOSÉ RUIZ RAMIREZ
Director Ejecutivo - C.E.T. 053
del Ministerio de Desarrollo Estratégico

Nombre y Firma del Director de Planificación o quien
haga sus veces


GOBIERNO REGIONAL DEL CALLAO
HOSPITAL NACIONAL DANIEL ALCIDES CARRION
Dra. Mylena Eiras Aguilera
CNP. 021512 RAE. 011103
DIRECTORA EJECUTIVA

HOSPITAL NACIONAL "DANIEL ALCIDES CARRION"
OFICINA EJECUTIVA DE PLANEAMIENTO ESTRATEGICO

MATRIZ N° 7.2

MATRIZ RESUMEN SEGUN CATEGORIA PRESUPUESTAL Y PRODUCTO

PLIEGO : 454 Gobierno Regional de la Provincia Constitucional del Callao

UNIDAD EJECUTORA : 401 Hospital Nacional Daniel Alcides Carrion - Callao

RESUMEN DEL PRESUPUESTO SEGUN CATEGORIA PRESUPUESTAL TIPO DE FUENTE PARA EL PERIODO 2012-2017
(Soles)

Meta SIAF	Meta Fisica	ANO 2013		ANO 2014		ANO 2015		ANO 2016		FORMULACION 2017	VARIACION (2017/2016)	% de VARIACION (2017/2016)
		PIM		PIM		PIM		PIM				
	18,462	2,366,614	6,484,436	4,312,460	5,123,856	3,474,068	1,649,760	0	0			47.45%
0001	5,014	234,195	474,429	403,285	411,890	327,508	84,362	0	0			0.00%
0002	40	255,896	1,013,731	417,365	304,406	300,731	-3,675	0	0			-25.76%
0003	5,000	0	0	238,055	200,770	-200,770	-200,770	0	0			-1.22%
0004	440	211,068	918,088	502,478	289,408	284,454	-14,954	0	0			0.00%
0005	1,154	1,100,230	1,488,821	917,628	1,086,708	554,754	-531,954	0	0			0.00%
0006	35	583,704	1,355,722	488,694	797,315	504,482	-292,023	0	0			0.00%
0007	6,164	0	0	0	100,000	100,000	0	0	0			0.00%
0008	300	7,018	27,493	0	50,100	50,000	-100	0	0			-23.87%
0009	315	200,264	390,318	1,007,393	935,388	594,971	-340,427	0	0			-5.26%
0010	22,708	20,468,687	22,911,480	30,155,628	37,483,590	21,106,540	-16,355,050	0	0			-95.89%
0011	501	369,782	493,587	249,960	107,495	189,140	81,675	0	0			-58.04%
0012	2,228	124,434	243,996	534,005	560,166	410,579	-149,587	0	0			0.00%
0013	3,973	133,023	342,109	487,635	471,111	264,183	-206,948	0	0			43.18%
0014	6,000	3,592,955	2,107,743	1,800,659	2,380,775	1,296,017	-1,064,758	0	0			-36.43%
0015	2,940	1,046,710	840,663	1,102,876	3,331,251	1,389,825	-1,941,426	0	0			-76.34%
0016	26	4,146,156	1,414,629	2,480,371	2,807,603	660,752	-2,176,851	0	0			-82.16%
0017	1,154	2,251,749	3,617,000	7,639,238	7,151,255	6,511,278	-639,977	0	0			-139.69%
0018	1,134	385,290	985,894	654,104	963,282	1,629,944	866,662	0	0			-329.45%
0019	21	1,181,458	1,297,068	733,610	1,000,404	1,503,770	503,366	0	0			47.36%
0020	10	420,000	5,420,682	1,267,435	1,747,051	744,527	-1,002,524	0	0			33.47%
0021	1	280,000	0	1,500	1,500	1,500	0	0	0			0.00%
0022	3,018	639,174	573,413	1,745,365	2,685,747	1,058,661	-1,827,066	0	0			-172.58%
0023	1,102	1,480,325	1,597,745	3,789,369	3,644,045	2,202,376	-1,441,669	0	0			-65.46%
0024	800	4,353,681	1,808,751	7,659,990	10,401,935	3,045,978	-7,355,957	0	0			-241.54%

MATRIZ RESUMEN SEGUN CATEGORIA PRESUPUESTAL Y PRODUCTO

MUNICIPIO : 464 Gobierno Regional de la Provincia Constitucional del Callao
 UNIDAD EJECUTORA : 401 Hospital Nacional Daniel Alcides Carrion - Callao

RESUMEN DEL PRESUPUESTO SEGUN CATEGORIA PRESUPUESTAL Y PRODUCTO PARA EL PERIODO 2015-2017
 (Bolso)

Meta SIAF	Según Act. (Ingresos Inmediatos)	Más Fluida	AÑO 2013 PIM	AÑO 2014 PIM	AÑO 2015 PIM	AÑO 2016 PIM	FORMULACION 2017	VARIACION (2017/2016)	% DE VARIACION (2017/2016)
0017. 700. VIGILANCIA		30,957	4,859,228	6,387,296	3,474,198	3,954,340	3,069,626	-934,416	-23.63%
0024 3004430 DESPACHO DE TUBERCULOSIS EN SINTOMÁTICOS RESPIRATORIOS		16,600	0	408,938	569,100	742,009	550,344	-191,705	-25.85%
0025 3004430 DIAGNOSTICO DE CASOS DE TUBERCULOSIS		360	0	615,870	306,304	453,841	289,330	-164,511	-36.21%
0026 3000101 BRINDAR TRATAMIENTO OPORTUNO PARA TUBERCULOSIS Y SUS COMPLICACIONES		210	0	0	218,868	738,371	82,044	-656,327	-88.89%
0027 3000101 BRINDAR A PERSONAS CON DIAGNOSTICO DE HEPATITIS B/CRONICA ATENCION INTEGRAL		10	0	0	106,665	106,665	106,665	0	0.00%
300000 ACCIONES DE MONITOREO, SUPERVISION, EVALUACION Y CONTROL DEL PROGRAMA ENFERMEDADES TRANSMISIBLES		0	0	0	0	0	0	0	0.00%
300007 MEJORAMIENTO DE LA BIOSIGURIDAD EN LOS SERVICIOS DE ATENCION DE TUBERCULOSIS		0	0	0	0	0	0	0	0.00%
0028 300008 MEJORAR EN POBLACION INFORMADA EL USO CORRECTO DE CONDÓN PARA PREVENCIÓN DE INFECCIONES DE T		1,570	0	0	41,500	41,500	41,500	0	0.00%
0029 300008 ENTREGAR A ADULTOS Y JOVENES VARONES CONSERVIA Y TAMIZAJE PARA ITS Y VIHIDA		10,000	277,048	316,084	534,830	448,506	731,542	282,036	38.85%
300012 ACCIONES DE DESPACHO DE TUBERCULOSIS EN SINTOMÁTICOS RESPIRATORIOS		0	915,375	0	0	0	0	0	0.00%
300003 BRINDAR CONTROL Y TRATAMIENTO PREVENTIVO A CONTACTOS DE CASOS TUBERCULOSIS (GENERAL, INDISEN		0	3,000	0	0	0	0	0	0.00%
300004 DIAGNOSTICAR CASOS DE TUBERCULOSIS		0	823,934	0	0	0	0	0	0.00%
300005 BRINDAR TRATAMIENTO OPORTUNO PARA TUBERCULOSIS ESQUEMAS 1,2, NO MULTIRRESISTENTE Y MULT		0	3,760	1,546,675	0	0	0	0	0.00%
300006 BRINDAR A POBLACION CON INFECCIONES DE TRANSMISION SEXUAL TRATAMIENTO SEGUN GUIA CLINICA		52	0	14,826	300,743	305,741	305,741	0	0.00%
300007 BRINDAR ATENCION INTEGRAL A PERSONAS CON DIAGNOSTICO DE VIH QUE ACUDEN A LOS SERVICIOS		2,100	1,803,493	1,369,386	353,273	366,364	394,611	28,247	7.16%
300008 BRINDAR TRATAMIENTO OPORTUNO A MUJERES GESTANTES REACTIVAS Y NIÑOS EXPUESTOS AL VIH		40	657,299	903,088	350,457	649,824	335,742	-313,762	-48.46%
300009 BRINDAR TRATAMIENTO OPORTUNO A MUJERES GESTANTES REACTIVAS A BRILIS Y SUS CONTACTOS Y RESIE		15	275,038	602,420	360,720	339,419	243,049	103,627	42.66%
300010 REALIZAR DESPACHO Y DIAGNOSTICO DE TUBERCULOSIS PARA PACIENTES CON COMORBIDAD		0	500	0	0	0	0	0	0.00%
0017. ENFERMEDADES METABOLICAS Y ZOONOSIS		308	14,798,137	1,619,376	2,149,317	947,402	627,487	-309,916	-48.42%
300005 MONITOREO, SUPERVISION, EVALUACION Y CONTROL METABOLICAS Y ZOONOSIS		0	0	0	0	0	0	0	0.00%
0034 300003 EVALUACION, DIAGNOSTICO Y TRATAMIENTO DE ENFERMEDADES METABOLICAS		700	8,247,719	305,022	1,386,567	496,700	416,077	-60,663	-12.21%
0035 300004 EVALUACION, DIAGNOSTICO Y TRATAMIENTO DE CASOS DE ENFERMEDADES ZOONOTICAS		208	8,540,408	1,124,354	762,350	450,642	221,419	-229,232	-26.77%
0018. ENFERMEDADES NO TRANSMISIBLES		41,185	16,706,246	11,067,861	6,368,725	4,349,678	4,099,478	-651,200	-15.00%
3000104 ATENCION ESTOMATOLOGICA PREVENTIVA BASICA EN NIÑOS, GESTANTES Y ADULTOS MAYORES		0	150,100	163,176	0	0	0	0	0.00%
3000105 ATENCION ESTOMATOLOGICA RECUPERATIVA BASICA EN NIÑOS, GESTANTES Y ADULTOS MAYORES		0	0	0	0	0	0	0	0.00%
3000106 ATENCION ESTOMATOLOGICA ESPECIALIZADA BASICA		0	0	0	0	0	0	0	0.00%
0036 3000107 EXAMENES DE TAMIZAJE Y DIAGNOSTICO EN PACIENTES CON RETINOPATIA OPTAMOLOGICA DEL PREMATURO		230	328,384	945,772	0	0	60,388	60,388	0.00%
0037 3000108 BRINDAR TRATAMIENTO A NIÑOS PREMATUROS CON DIAGNOSTICO DE RETINOPATIA OPTAMOLOGICA		5	4,000	227,118	516,142	495,832	578,000	80,948	13.98%
0038 3000109 EVALUACION DE TAMIZAJE Y DIAGNOSTICO DE PACIENTES CON CATARATAS		2,050	334,734	328,223	432,123	250,791	330,445	80,554	24.15%
0039 3000110 BRINDAR TRATAMIENTO A PACIENTES CON DIAGNOSTICO DE CATARATAS		1,256	742,401	313,027	309,811	290,799	78,290	-482,805	-64.73%
0040 3000111 EXAMENES DE TAMIZAJE Y DIAGNOSTICO DE PERSONAS CON ERRORES REFRACTIVOS		1,340	146,307	554,776	225,763	209,545	250,426	40,881	19.32%
0041 3000112 BRINDAR TRATAMIENTO A PERSONAS CON ERRORES REFRACTIVOS		1,728	978,961	288,229	234,883	128,969	97,263	-11,376	-8.89%
0042 3000114 BRINDAR TRATAMIENTO A PERSONAS CON DIAGNOSTICO DE ERRORES REFRACTIVOS		13,262	726,076	3,555,610	2,425,303	1,808,254	1,578,642	-231,612	-14.69%
0043 3000115 BRINDAR TRATAMIENTO A PERSONAS CON DIAGNOSTICO DE DIABETES MELLITUS		15,100	1,608,510	3,320,042	886,810	687,495	531,703	-135,790	-25.54%
0044 3000106 ATENCION ESTOMATOLOGICA RECUPERATIVA BASICA EN NIÑOS, GESTANTES Y ADULTOS MAYORES		1,974	0	0	142,303	110,888	110,888	0	0.00%
0045 300018 ATENCION ESTOMATOLOGICA RECUPERATIVA BASICA EN NIÑOS, GESTANTES Y ADULTOS MAYORES		2,750	0	0	100,300	30,386	30,386	0	0.00%
300018 ATENCION ESTOMATOLOGICA ESPECIALIZADA BASICA		537	0	0	90,300	70,686	70,000	0	0.00%
300005 ACCIONES DE MONITOREO, SUPERVISION, EVALUACION Y CONTROL DE ENFERMEDADES NO TRANSMISIBLES		0	41,000	0	0	0	0	0	0.00%
Operativo Anual 2017		0	1,000	0	0	0	0	0	0.00%
3000108 EXAMENES DE TAMIZAJE Y TRATAMIENTO DE PACIENTES CON PROBLEMAS Y TRASTORNOS DE SALUD MENTAL		105	1,135,786	1,105,679	0	0	0	0	0.00%
3000109 EXAMENES DE TAMIZAJE Y TRATAMIENTO DE PERSONAS Afectadas por intoxicación de metales pesados		0	30,512,298	298,200	273,564	316,430	316,430	0	0.00%



HOSPITAL NACIONAL "DANIEL ALCIDES CARRION"
OFICINA EJECUTIVA DE PLANEAMIENTO ESTRATEGICO


MATRIZ N° 7.2

MATRIZ RESUMEN SEGÚN CATEGORIA PRESUPUESTAL Y PRODUCTO

PLIEGO : 464 Gobierno Regional de la Provincia Constitucional del Callao
UNIDAD EJECUTORA: 401 Hospital Nacional Daniel Alcides Carrión - Callao

RESUMEN DE PRESUPUESTO SEGUN CATEGORIA PRESUPUESTAL (TIPO FUENTES) PARA EL PERIODO 2017-2017
(Soles)

Meta SIAF	Segun Act / Proy (Resultados Intermedios)	Meta Fisica	AÑO 2013		AÑO 2014		AÑO 2015		AÑO 2016		FORMULACION 2017	VARIACION (2017/2016)	% de VARIACION (2017/2016)
			PIM	PIM	PIM	PIM	PIM	PIM					
0024	PREVENCIÓN Y CONTROL DEL CÁNCER	19,687	4,220,434	13,144,312	8,302,877	8,468,838	0	0	0	0	5,265,390	-2,213,148	-61.14%
4000015	MEJORAMIENTO DE HOSPITALES		491,000	0	0	0	0	0	0	0	0	0	0.00%
5000130	TAMAJUE EN MUJERES PARA DETECCIÓN DE CÁNCER DE CUELLO UTERINO	2,250	858,276	1,012,124	857,735	1,102,254	384,016	0	0	384,016	-796,238	-207.87%	
5003063	CONSEJERÍA EN LA PREVENCIÓN DEL CÁNCER DE COLÓN Y RECTO, HIGADO, LEUCEMIA, LINFOMA, PIEL Y OTROS	273	50	1,459,369	1,040,842	361,810	0	0	0	633,120	281,501	44.46%	
0050	EVALUACIÓN MÉDICA PREVENTIVA EN CÁNCER DE COLÓN Y RECTO, HIGADO, LEUCEMIA, LINFOMA, PIEL Y OTROS	220	0	0	0	0	0	0	0	5,000	5,000	0.00%	
0051	5003065 DE TERMINACIÓN DEL ESTADIO CLÍNICO Y TRATAMIENTO DEL CÁNCER DE CUELLO UTERINO	840	350	1,816,772	840,391	944,785	320,210	0	0	320,210	-621,576	-182.31%	
0052	5003066 DE TERMINACIÓN DEL ESTADIO CLÍNICO Y TRATAMIENTO DEL CÁNCER DE MAMA	1,460	42,000	3,227,069	816,501	860,096	436,802	0	0	436,802	-421,194	-95.77%	
0053	5003067 DE TERMINACIÓN DEL ESTADIO CLÍNICO Y TRATAMIENTO DEL CÁNCER DE ESTOMAGO	440	0	0	102,882	676,487	8,560	0	0	8,560	-867,907	-7802.65%	
0054	5003068 DE TERMINACIÓN DEL ESTADIO CLÍNICO Y TRATAMIENTO DEL CÁNCER DE PROSTATA	600	0	0	341,463	265,496	8,560	0	0	8,560	-296,936	-3001.99%	
0055	5003069 EVALUACIÓN MÉDICA PREVENTIVA, DETERMINACIÓN DE DIAGNÓSTICO, ESTADIAJE Y TRATAMIENTO DEL CÁNCER DE HIGADO	305	251,586	1,342,550	584,360	8,560	0	0	0	8,560	-237,758	-2777.55%	
0056	5003070 DIAGNÓSTICO, ESTADIAJE Y TRATAMIENTO DEL CÁNCER DE COLÓN Y RECTO	800	0	0	0	248,318	8,560	0	0	8,560	0	0.00%	
0057	5003071 DE TERMINACIÓN DEL DIAGNÓSTICO, ESTADIO CLÍNICO Y TRATAMIENTO DEL CÁNCER DE HIGADO	50	0	0	0	8,560	0	0	0	8,560	0	0.00%	
0058	5003072 DIAGNÓSTICO Y TRATAMIENTO MÉDICO DE LEUCEMIA	20	0	0	0	462,457	8,560	0	0	8,560	-453,897	-5302.54%	
0059	5003073 DIAGNÓSTICO Y TRATAMIENTO MÉDICO DE LINFOMA	500	0	0	204,474	518,704	8,560	0	0	8,560	-510,144	-5959.63%	
0060	5003074 DIAGNÓSTICO, ESTADIAJE CLÍNICO Y TRATAMIENTO DEL CÁNCER DE PIEL NO MELANOMA	32	40,867	158,784	158,365	10,307	10,307	0	0	10,307	0	0.00%	
0061	5003052 EXAMEN DE COLPOSCOPIA EN MUJERES CON CITOLOGÍA ANORMAL	840	156,749	159,661	120,365	182,897	9,891	0	0	9,891	-153,000	-1546.86%	
0062	5003053 CRIOTERAPIA D-COHO LEEP EN MUJERES CON CITOLOGÍA ANORMAL	1,050	700,000	149,610	110,365	163,091	40,165	0	0	40,165	-113,926	-231.72%	
0063	5000118 INFORMACIÓN Y SENSIBILIZACIÓN DE LA POBLACIÓN EN EL CUIDADO DE LA SALUD DEL CÁNCER DE CERVIX	1,837	859,252	138,305	439,493	386,034	414,644	0	0	414,644	26,610	6.42%	
0064	5000119 CONSEJERÍA A MUJERES MAYORES DE 18 AÑOS PARA LA PREVENCIÓN DE CÁNCER DE CERVIX	1,820	49,582	187,206	80,795	51,365	31,365	0	0	31,365	0	0.00%	
0065	5000120 CONSEJERÍA EN MUJERES MAYORES DE 18 AÑOS PARA LA PREVENCIÓN DE CÁNCER DE MAMA	2,000	10,447	147,370	185,000	237,526	237,526	0	0	237,526	0	0.00%	
0066	5000121 MAMOGRAFÍA BILATERAL EN MUJERES DE 40 A 65 AÑOS	30	129,857	783,256	327,955	130,114	152,452	0	0	152,452	16,336	10.72%	
0067	5000122 CONSEJERÍA PARA LA PREVENCIÓN DEL CÁNCER GÁSTRICO	260	126,516	255,702	550,435	593,178	1,120,943	0	0	1,120,943	537,765	47.87%	
0068	5000123 EXAMEN DE TACTO PROSTATICO POR VÍA RECTAL EN VARONES DE 50 A 70 AÑOS	120	35,253	640,662	490,274	314,469	188,564	0	0	188,564	-124,935	-65.91%	
0069	5000124 EXAMEN DE PSA EN VARONES DE 50 A 70 AÑOS PARA DIAGNÓSTICO DE CÁNCER DE PROSTATA	2,850	318,167	1,120,109	546,228	881,475	924,976	0	0	924,976	243,504	26.33%	
0070	5000125 CONSEJERÍA EN PREVENCIÓN DEL CÁNCER DE PULMÓN EN POBLACIÓN ESCOLAR		28,910	0	0	0	0	0	0	0	0	0.00%	
0071	5000126 EXAMEN DE COLPOSCOPIA EN MUJERES DE 21 A 65 AÑOS		0	0	0	0	0	0	0	0	0	0.00%	
0072	5000127 EXAMEN DE COLPOSCOPIA EN MUJERES DE 21 A 65 AÑOS		0	0	0	0	0	0	0	0	0	0.00%	
0073	5000128 ORITOTERAPIA EN MUJERES DE 21 A 65 AÑOS		131,500	161,631	288,628	213,832	248,477	0	0	248,477	36,645	14.29%	



HOSPITAL NACIONAL "DANIEL ALCIDES CARRION"
OFICINA EJECUTIVA DE PLANEAMIENTO ESTRATEGICO

PLIEGO : 464 Gobierno Regional de la Provincia Constitucional del Callao
MATRIZ RESUMEN SEGUN CATEGORIA PRESUPUESTAL Y PRODUCTO

UNIDAD EJECUTORA: 401 Hospital Nacional Daniel Alcides Carrion - Callao
RESUMEN DEL PRESUPUESTO SEGUN CATEGORIA PRESUPUESTAL (TOTAL FUENTE) POR EL PERIODO 2012-2017

[Sol/s]

Meta SIAF	Objetivo (Proy. Resultados Intermedios)	Meta Fisica	AÑO 2013		AÑO 2014		AÑO 2015		AÑO 2016		FORMULACION 2017	VARIACION (2017/2016)	% de VARIACION (2017/2016)
			PIM	PIM	PIM	PIM	PIM	PIM					
0068	REDUCCION DE LA VULNERABILIDAD Y ATENCION DE EMERGENCIAS POR DESASTRES	98	3,533,956	357,040	277,871	367,877	328,338	-39,279	-11.96%				
5003300	CENTRO DE OPERACIONES DE EMERGENCIAS DE SALUD IMPLEMENTADOS PARA EL ANALISIS DE INFORMACION		1,825,249	0	0	0	0	0	0.00%				
5003303	ORGANIZACION E IMPLEMENTACION DE SIMULACROS FRENTE A EMERGENCIAS Y DESASTRES		287,731	0	0	0	0	0	0.00%				
5003306	ATENCION DE SALUD Y MOVILIZACION DE BRIGADAS FRENTE A EMERGENCIAS Y DESASTRES		1,505,983	0	0	0	0	0	0.00%				
5003304	CAPACIDAD DE EXPANSION ASISTENCIAL EN ESTABLECIMIENTOS DE SALUD ESTRATEGICOS		13,200	0	0	0	0	0	0.00%				
5003307	DISEÑO Y ACTUALIZACION DE PLANES DE GESTION DEL RIESGO DE DESASTRES EN SALUD		11,880	0	0	0	0	0	0.00%				
5003308	DESARROLLO DE PROYECTOS CON ENFOQUE DE GESTION DEL RIESGO DE DESASTRES EN SALUD		20,213	0	0	0	0	0	0.00%				
5004278	DESARROLLO DE CAPACIDADES Y ASISTENCIA TECNICA EN GESTION DEL RIESGO DE DESASTRES		0	3,791	4,000	0	0	0	0.00%				
5006779	MONITOREO SUPERVISION Y EVALUACION DE PRODUCTOS Y ACTIVIDADES EN GESTION DE RIESGO DE DESAST	1	0	3,791	0	1,327	1,327	0	0.00%				
0072	DESARROLLO DE INSTRUMENTOS ESTRATEGICOS PARA LA GESTION DEL RIESGO DE DESASTRES	2	0	1,516	11,000	2,200	2,200	0	0.00%				
5003308	ATENCION DE SALUD Y MOVILIZACION DE BRIGADAS FRENTE A EMERGENCIAS Y DESASTRES		0	11,374	0	0	0	0	0.00%				
5003304	CAPACIDAD DE EXPANSION ASISTENCIAL EN ESTABLECIMIENTOS DE SALUD ESTRATEGICOS		0	171,023	17,747	0	0	0	0.00%				
5001576	SEGURIDAD FUNCIONAL DE LOS ESTABLECIMIENTOS DE SALUD		0	3,791	11,504	0	0	0	0.00%				
5003299	ANALISIS DE LA VULNERABILIDAD DE ESTABLECIMIENTOS DE SALUD		0	2,275	2,275	0	0	0	0.00%				
5004476	SEGURIDAD ESTRUCTURAL Y NO ESTRUCTURAL DE ESTABLECIMIENTOS DE SALUD		0	7,582	20,329	0	0	0	0.00%				
5003303	ORGANIZACION E IMPLEMENTACION DE SIMULACROS FRENTE A EMERGENCIAS Y DESASTRES		0	136,732	153,426	0	0	0	0.00%				
5004473	IMPLEMENTACION DE CENTROS DE OPERACIONES DE EMERGENCIAS DE SALUD PARA EL ANALISIS DE INFORMA		0	15,165	57,580	0	0	0	0.00%				
0073	DESARROLLO DE SIMULACROS EN GESTION REACTIVA	3	0	0	0	7,910	7,900	-10	-0.13%				
0074	IMPLEMENTACION DE BRIGADAS PARA LA ATENCION FRENTE A EMERGENCIAS Y DESASTRES	4	0	0	0	9,948	9,948	0	0.00%				
0075	ADMINISTRACION Y ALMACENAMIENTO DE INFRAESTRUCTURA MOVIL PARA LA ASISTENCIA FRENTE A EMERGENCIAS Y DE	10	0	0	0	114,453	110,500	-3,953	-3.58%				
0076	DESARROLLO DE LOS CENTROS Y ESPACIOS DE MONITOREO DE EMERGENCIAS Y DESASTRES	12	0	0	0	210,591	175,275	-35,316	-20.15%				
0077	DESARROLLO DE ESTUDIOS DE VULNERABILIDAD Y RIESGO EN SERVICIOS PUBLICOS	1	0	0	0	2,000	2,000	0	0.00%				
0078	FORMACION Y CAPTACION EN MATERIA DE GESTION DE RIESGO DE DESASTRES Y ADAPTACION AL CAMBIO CLIMATICO	60	0	0	0	3,850	3,850	0	0.00%				
0079	SEGURIDAD ESTRUCTURAL DE SERVICIOS PUBLICOS	1	0	0	0	5,200	5,200	0	0.00%				
0080	SEGURIDAD FISICO FUNCIONAL DE SERVICIOS PUBLICOS	4	0	0	0	10,200	10,200	0	0.00%				



MATRIZ N° 7.2
MATRIZ RESUMEN SEGÚN CATEGORÍA PRESUPUESTAL Y PRODUCTO

Urb. 484 Gobierno Regional de la Provincia Constitucional del Callao
UNIDAD EJECUTORA: 401 Hospital Nacional Daniel Alcides Carrión - Callao

RESUMEN DEL PRESUPUESTO SEGÚN CATEGORÍA PRESUPUESTAL Y PRODUCTO PARA EL PERÍODO 2012:2017
(Soles)

Meta	Meta Físicas	ANO 2012	ANO 2014	ANO 2015	ANO 2016	FORMULACION	VARIACION	% de
SIAP		PIM	PIM	PIM	PIM	2017	(2017/2016)	VARIACION
								(2017/2016)
	Huayn Act. (Fruy (Resultados Intermedios))							
9002	INCLUSIÓN SOCIAL INTEGRAL DE LAS PERSONAS CON DISCAPACIDAD	300	360,972	0	0	0	0	0.00%
900201	ATENCIÓN DE MEDICINA DE REHABILITACIÓN	100	199,453	0	0	0	0	0.00%
90020101	IMPLEMENTACIÓN DE LA UNIDAD PRODUCTORA DE SERVICIOS DE MEDICINA DE REHABILITACIÓN	100	0	0	0	0	0	0.00%
9002010101	CAPACITACIÓN EN MEDICINA DE REHABILITACIÓN	0	2,000	0	0	0	0	0.00%
9002010102	ATENCIÓN DE MEDICINA DE REHABILITACIÓN	0	167,319	0	0	0	0	0.00%
9002010103	CAPACITACIÓN EN MEDICINA DE REHABILITACIÓN	0	2,000	0	0	0	0	0.00%
9002010104	ATENCIÓN DE MEDICINA DE REHABILITACIÓN	0	1,000	0	0	0	0	0.00%
9104	DEFENSIÓN DE LA VIDA (USO POR EMERGENCIAS Y URGENCIAS) MEDICINA	108,789	8,799,390	19,702,379	20,821,468	20,808,524	-12,944	-0.00%
9104025	DESARROLLO DE NORMAS Y GUÍAS TÉCNICAS EN ATENCIÓN PRE HOSPITALARIA Y EMERGENCIAS	0	0	50,000	50,000	50,000	-50,000	0.00%
9104026	MONITOREO, SUPERVISIÓN Y EVALUACIÓN DEL PROGRAMA PRESUPUESTAL	0	0	50,000	50,000	50,000	-50,000	0.00%
9104027	SEVICIOS DE TRÁNSITO PARA EL TRASLADO DE PACIENTES QUE NO S	10,300	155,053	8,289,704	11,819,282	11,819,282	-11,819,282	0.00%
9104028	SEVICIOS DE TRÁNSITO PARA PACIENTES ESTABLES (NO EMERGENCIAS)	16,300	1,567,907	7,434,075	7,813,396	7,813,396	-7,613,396	0.00%
9104029	SERVICIO DE TRÁNSITO PARA PACIENTES EN SITUACIÓN CRÍTICA	50	0	0	0	0	0	0.00%
9104030	TRATAMIENTO DE LAS INTOXICACIONES POR ORGANOFOSFORADOS	500	0	0	0	0	0	0.00%
9104031	EXTRACCIÓN DE CUERPO EXTRAÑO EN APARATO DIGESTIVO	50	0	0	0	0	0	0.00%
9104032	ATENCIÓN DE PACIENTES CON GASTRITIS AGUDA Y ÚLCERA PÉPTICA SIN COMPLICACIÓN	500	0	0	0	0	0	0.00%
9104033	ATENCIÓN DE PACIENTES CON GASTRITIS AGUDA Y ÚLCERA PÉPTICA SIN COMPLICACIÓN	500	0	0	0	0	0	0.00%
9104034	TRATAMIENTO DE LESIÓN DE PARTES Blandas DE MIEMBRO SUPERIOR Y MIEMBRO INFERIOR	10,000	263,112	0	0	0	0	0.00%
9104035	TRATAMIENTO DEL SÍNDROME DE ESPIGALDOLOROSA	203,705	0	0	0	0	0	0.00%
9104036	TRATAMIENTO DE PACIENTES CON HEMORRAGIA DIGESTIVA AGUDA ALTA	207,387	0	0	0	0	0	0.00%
9104037	EXTRACCIÓN DE CUERPO EXTRAÑO EN APARATO RESPIRATORIO	50,003	0	0	0	0	0	0.00%
9104038	TRATAMIENTO DEL DOLOR DE ORIGEN VASCULAR CEREBRAL, INCIERTO	42,455	0	0	0	0	0	0.00%
9104039	TRATAMIENTO DEL DOLOR VASCULAR CEREBRAL HEMORRÁGICO	47,516	0	0	0	0	0	0.00%
9104040	TRATAMIENTO DE FRACTURA DE EXTREMIDADES	193,473	0	0	0	0	0	0.00%
9104041	TRATAMIENTO DE LAS QUEMADURAS	816,713	3,519,451	0	0	0	0	0.00%
9104042	TRATAMIENTO DE LA OBLUCIÓN INTESTINAL	215,338	3,251,737	0	0	0	0	0.00%
9104043	TRATAMIENTO DE LA COLELITIASIS	678,111	0	0	0	0	0	0.00%
9104044	TRATAMIENTO DE LA COLELITIASIS	1,043,610	0	0	0	0	0	0.00%
9104045	TRATAMIENTO DE LA APENDICITIS AGUDA	31,299	0	0	0	0	0	0.00%
9104046	TRATAMIENTO DE FRACTURA DE COLUMNA Y PELVIS	310,923	0	0	0	0	0	0.00%
9104047	TRATAMIENTO DE LOS TRAUMATISMOS INTRACRANEALES	110,877	0	0	0	0	0	0.00%
9104048	TRATAMIENTO DE LA COLELITIASIS	17,025	0	0	0	0	0	0.00%
9104049	ATENCIÓN AMBULATORIA DE URGENCIAS (PRIORIDAD III O IV) EN MODULOS HOSPITALARIOS DIFERENCIADO	462	0	932,023	0	0	20,000	100.00%
9104050	ATENCIÓN DE URGENCIAS (PRIORIDAD III O IV) EN MODULOS DE ATENCIÓN AMBULATORIA	85,000	0	0	347,884	4,437,447	4,089,563	82.16%
9104051	ATENCIÓN AMBULATORIA DE URGENCIAS (PRIORIDAD III O IV) EN MODULOS HOSPITALARIOS DIFERENCIADO	0	0	1,016,458	64,372	-84,372	-8.20%	0.00%
9104052	ATENCIÓN DE LA EMERGENCIA DE URGENCIAS (PRIORIDAD I EN ESTABLECIMIENTOS DE SALUD)	0	0	900,023	428,532	-471,491	-52.39%	0.00%
9104053	ATENCIÓN DE LA EMERGENCIA DE URGENCIAS (PRIORIDAD I EN ESTABLECIMIENTOS DE SALUD)	13,465	0	0	1,132,480	1,132,480	0	100.00%
9104054	ATENCIÓN DE LA EMERGENCIA DE URGENCIAS (PRIORIDAD II EN ESTABLECIMIENTOS DE SALUD)	5,200	0	0	6,962,023	6,962,023	0	100.00%
9104055	ATENCIÓN DE LA EMERGENCIA DE URGENCIAS (PRIORIDAD II EN ESTABLECIMIENTOS DE SALUD)	2,500	0	0	49,000	49,000	0	100.00%
9104056	SERVICIO DE TRANSPORTE ASISTIDO DE LA URGENCIA	230	0	0	7,823,647	7,823,647	0	100.00%

MATRIZ RESUMEN SEGÚN CATEGORÍA PRESUPUESTAL Y PRODUCTO

01EJGO : 464 Gobierno Regional de la Provincia Constitucional del Callao
 UNIDAD EJECUTORA : 401 Hospital Nacional Daniel Alcides Carrión - Callao

RESUMEN DEL PRESUPUESTO SEGUN CATEGORIA PRESUPUESTAL TODA FUENTE PARA EL PERIODO 2017-2017

Méda SIAF	Meda Física	AÑO 2013 PIM	AÑO 2014 PIM	AÑO 2015 PIM	AÑO 2016 PIM	FORMULACION 2017	VARIACION (2017/2016)	% de VARIACION (2017/2016)
8126 PREVENCIÓN Y MANEJO DE CONDICIONES SECUNDARIAS DE SALUD EN PERSONAS CON DISCAPACIDAD	5.510	0	0	636,383	111,147	111,147	0	0.00%
5005145 MONITORIO, SUPERVISION, EVALUACION Y CONTROL DEL PROGRAMA PRESUPUESTAL		0	0	15,500			0	0.00%
5004498 CAPACITACION EN MEDICINA DE REHABILITACION	100	0	0	22,747	23,647	23,647	0	0.00%
5005150 ATENCION DE REHABILITACION PARA PERSONAS CON DISCAPACIDAD FISICA	2.500	0	0	531,136	20,500	20,500	0	0.00%
5005151 ATENCION DE REHABILITACION PARA PERSONAS CON DISCAPACIDAD SENSORIAL	1.260	0	0	21,500	21,500	21,500	0	0.00%
5005152 ATENCION DE REHABILITACION PARA PERSONAS CON DISCAPACIDAD MENTAL	420	0	0	21,500	21,500	21,500	0	0.00%
5005153 CERTIFICACION DE DISCAPACIDAD	780	0	0	12,500	12,500	12,500	0	0.00%
00703 5005104 CERTIFICACION DE INCAPACIDAD PARA EL TRABAJO	530	0	0	11,500	11,500	11,500	0	0.00%
0131 CONTROL Y PREVENCIÓN EN SALUD MENTAL	28,823	0	0	2,423,889	173,383	144,510	-28,842	-16.66%
00594 5005206 TALLAJE DE NIÑOS Y NIÑAS DE 3 A 17 AÑOS CON DEFICIT EN SUS HABILIDADES SOCIALES, TRASTORNOS MENTALES Y DEL COMPORTAMIENTO Y/O PROBLEMAS PSICOSOCIALES PROPIOS DE LA INFANCIA Y LA ADOLESCENCIA	1					6,000	6,000	0.00%
5005189 ADOLESCENTE DE 12 A 17 AÑOS IDENTIFICADO CON DEFICIT EN SUS HABILIDADES SOCIALES	3,808	0	0	1,090,759	15,910	15,910	-15,910	0.00%
5005187 NIÑA Y NIÑO DE 8 A 11 AÑOS IDENTIFICADO CON DEFICIT EN SUS HABILIDADES SOCIALES	6,195	0	0	363,803	34,040	34,040	-34,040	0.00%
5005188 TRATAMIENTO DE PERSONAS CON PROBLEMAS PSICOSOCIALES	3,808	0	0	13,010	13,010	13,010	0	0.00%
5005190 TRATAMIENTO AMBULATORIO DE PERSONAS CON TRASTORNOS AFECTIVOS (DEPRESION Y CONDUCTA SUICIDA) Y...	6,195	0	0	323,194	9,190	9,190	0	0.00%
5005192 TRATAMIENTO AMBULATORIO DE PERSONAS CON TRASTORNO DEL COMPORTAMIENTO DEBIDO AL CONSUMO DE AL...	714	0	0	263,582	16,690	16,690	0	0.00%
5005194 REHABILITACION PSICOSOCIAL DE PERSONAS CON TRASTORNOS DEL COMPORTAMIENTO DEBIDO AL CONSUMO D...	830	0	0	277,292	10,690	10,690	0	0.00%
5005195 TRATAMIENTO AMBULATORIO DE PERSONAS CON SHOROME O TRASTORNO PSICOTICO	3,190	0	0	8,290	8,190	8,190	0	0.00%
5005197 RENABILITACION PSICOSOCIAL DE PERSONAS CON SHOROME O TRASTORNO ESCOLARIZADAS	2,530	0	0	7,990	8,190	25,290	17,100	67.62%
0101 5005198 TRATAMIENTO DE PERSONAS CON TRASTORNOS MENTALES JUDICIALIZADAS	832	0	0	8,290	8,290	8,290	0	0.00%
0102 5005200 PREVENCIÓN FAMILIAR DE CONDUCTAS DE RIESGO EN ADOLESCENTES FAMILIAS FUERTES AMOR Y LIMITES	1,365	0	0	8,290	8,190	8,290	100	1.21%
0103 5005202 SESIONES DE ENTRENAMIENTO EN HABILIDADES SOCIALES PARA ADOLESCENTES, JOVENES Y ADULTOS	4,522	0	0	7,990	9,032	7,690	-1,942	-25.25%
0104 5005203 SESIONES EDUCATIVAS PARA PROMOVER PRACTICAS Y GENERAR ENTORNOS SALUDABLES PARA NIÑAS, NIÑOS	4,275	0	0	7,990	8,290	8,190	-100	-1.22%
0105 5005203 SESIONES EDUCATIVAS PARA PROMOVER PRACTICAS Y GENERAR ENTORNOS SALUDABLES PARA CONTRIBUIR A...	663	0	0	22,990	22,860	22,990	0	0.00%
SUB-TOTAL PROGRAMAS PRESUPUESTALES		71,748,748	70,613,163	77,565,817	82,021,640	58,227,467	-23,794,179	-40.86%
ACCIONES CENTRALES								
ASIGNACIONES PRESUPUESTALES QUE NO RESULTAN EN PRODUCTOS	543	17,216,182	30,800,895	11,232,445	15,046,703	10,658,795	-4,388,908	-41.19%
TOTAL	2,728,090	58,772,436	87,962,459	87,181,864	74,935,175	45,880,263	-29,054,892	-63.33%
TOTAL	147,737,367	197,182,668	176,000,116	172,068,534	114,766,548	57,228,979	-49,877%	

Indicar fecha de deposte

Nombre y Firma del Responsable de Gestión y Control de Ingresos
 Director Ejecutivo de Administración
 CIAD-974955

Nombre y Firma del Responsable de Ingresos
 Director Ejecutivo de Administración
 CIAD-974955

GOBIERNO REGIONAL DEL CALLAO
 HOSPITAL NACIONAL DANIEL ALCIDES CARRION

GOBIERNO REGIONAL DEL CALLAO
 HOSPITAL NACIONAL DANIEL ALCIDES CARRION

GOBIERNO REGIONAL DEL CALLAO
 HOSPITAL NACIONAL DANIEL ALCIDES CARRION

GOBIERNO REGIONAL DEL CALLAO
 HOSPITAL NACIONAL DANIEL ALCIDES CARRION

THE UNIVERSITY OF CHICAGO
DEPARTMENT OF CHEMISTRY
606 S. EAST ASIAN BLVD.
CHICAGO, ILL. 60607

CHICAGO, ILL. 60607
JAN 10 1951

CHICAGO, ILL. 60607
JAN 10 1951

CHICAGO, ILL. 60607
JAN 10 1951